



**VENERDÌ 13 NOVEMBRE 2009 ORE 11:00**  
**Sala del Vecchio Consiglio del Municipio di Modena,**  
**piazza Grande**

## **Annuario Statistico 2008**

*Demografia, prezzi, tasso di occupazione, dati sulla qualità ambientale e anche tante curiosità, dai cognomi e nomi più diffusi in città al numero di automobili circolanti: anche per il 2009, il Comune di Modena pubblica l'Annuario statistico, un ritratto della città in base ai dati rilevati nell'anno precedente. L'Annuario statistico 2008 sarà presentato alla stampa*

**Graziano Pini** assessore alle Politiche economiche,

**Giuliano Orlandi** dirigente del Servizio statistica del Comune di Modena.



Comune di Modena

Servizio **S**tatistica



**Conferenza stampa di  
presentazione**

## **Annuario Statistico 2008**

Comune di Modena  
Assessorato alle Politiche Economiche, Osservatorio Prezzi e  
sportello unico



# Demografia:

anno 1865 – impianto del ruolo Popolazione residente

*Atto di Stato Civile n. 10 del 20/10/1865 concernente l'impianto del ruolo di Popolazione residente*

	Anno 1865		Uomini		Donne		Totale		Popolazione
	Uomini	Donne	Uomini	Donne	Uomini	Donne	Uomini	Donne	
Inabitanti n. Modena campagna	1835	4884	13722	15251	4911	4586	562	1488	8216
	2332	4161	12668	11278	4621	4586	522	666	7464
	4167	9045	26390	26529	9532	9172	1084	2154	15680

*Dall'Ufficio di Stato Civile  
Modena 20 Luglio 1865.  
Il Delegato  
Giov. Luigi Cappuccini*



*Per copia conforme  
Il V. Segretario*



## Annuario Statistico

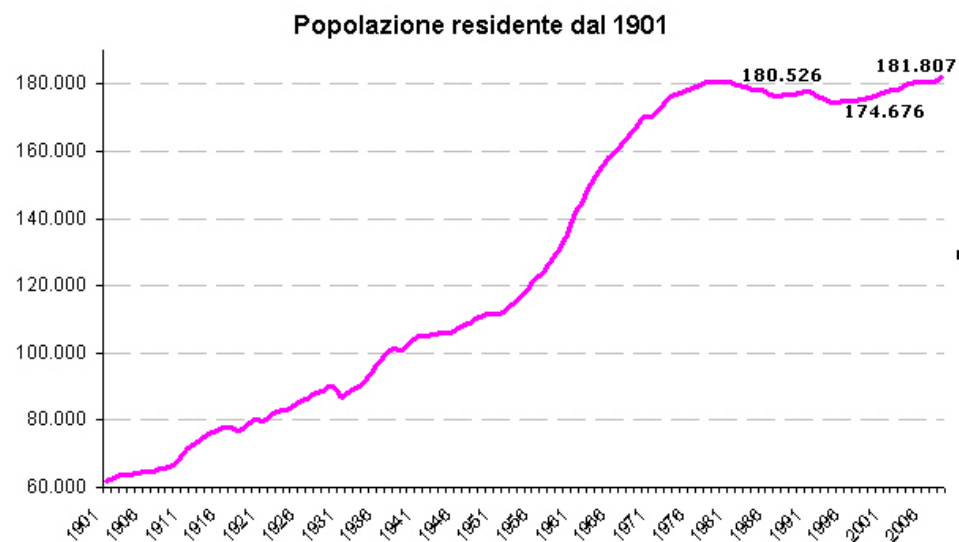
- Demografia
- Prezzi
- Incidenti stradali
- Lavoro
- Edilizia
- **Varie** (*clima, istruzione.....*)



## Demografia:

residenti al 31.12.2008 n. **181.807**

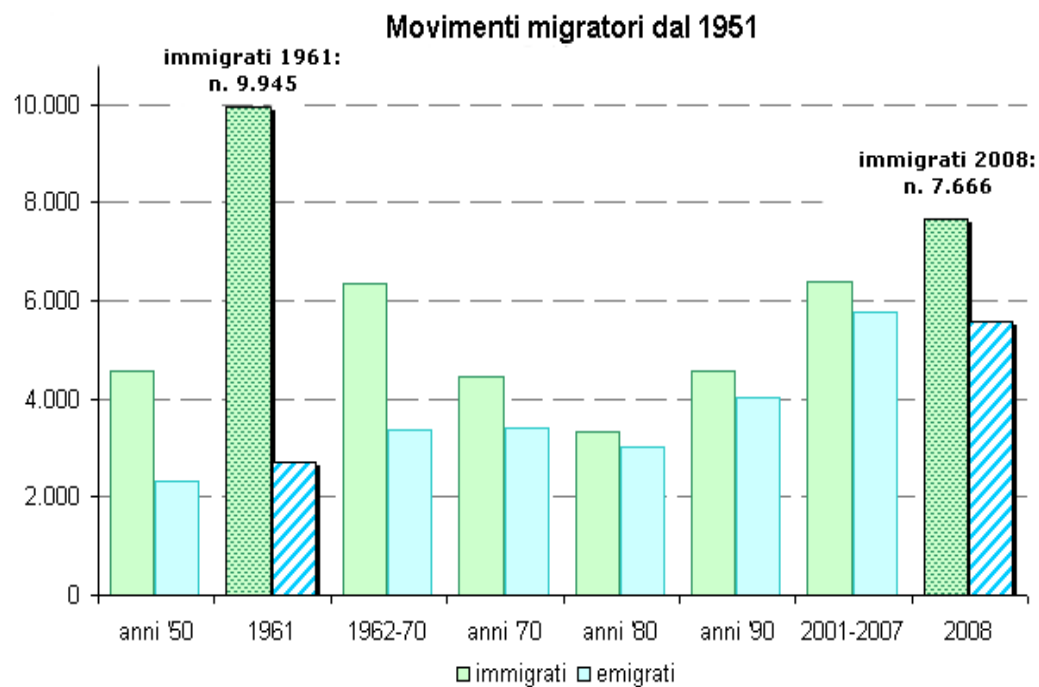
Massimo assoluto di residenti registrato che supera la quota raggiunta nel 1980: **180.526**





## Demografia:

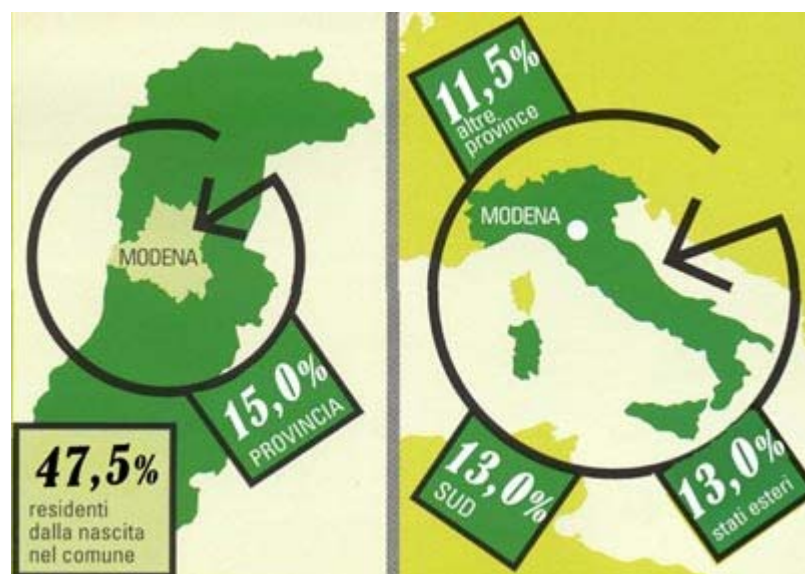
**Immigrati nel 2008: 7.666 Emigrati: 5.583**





## Demografia:

residenti al 31.12.2008 n. 181.807





## Demografia:

**Cittadini stranieri a Modena n. 22.857**  
(12,6% della popolazione residente)

### 128 diverse nazionalità

Marocchini .....	<b>2.872</b>
Rumeni .....	2.239
Ghanesi .....	<b>2.118</b>
Filippini .....	2.087
Albanesi .....	<b>2.069</b>
Ucraini .....	1.316
Tunisini .....	<b>1.309</b>



## Demografia:

Cambi di Cittadinanza a Modena n. 313


- Riguardano minorenni..... **41%**
- Riguardano coniugi di italiani ..... 11%
- Riguardano individui in famiglie con capo f. straniero o di origine straniera ..... **80%**



## Mercato del lavoro

### Dati provinciali

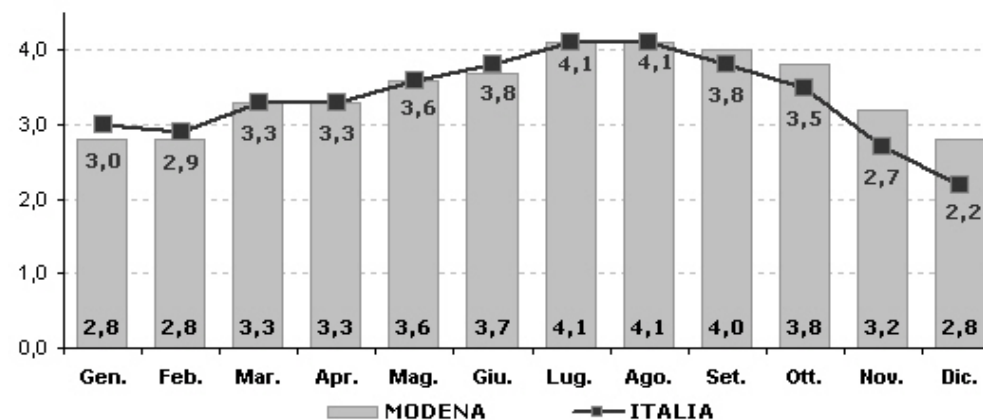
- Tasso di disoccupazione: **3,3%** (nazionale **6,8%**)
- Disoccupati Centro impiego 2007:..... **12.426**
- Disoccupati Centro impiego 2008 ..... **13.229**
- Stranieri avviati al lavoro da Centro Impiego: **26,0%**

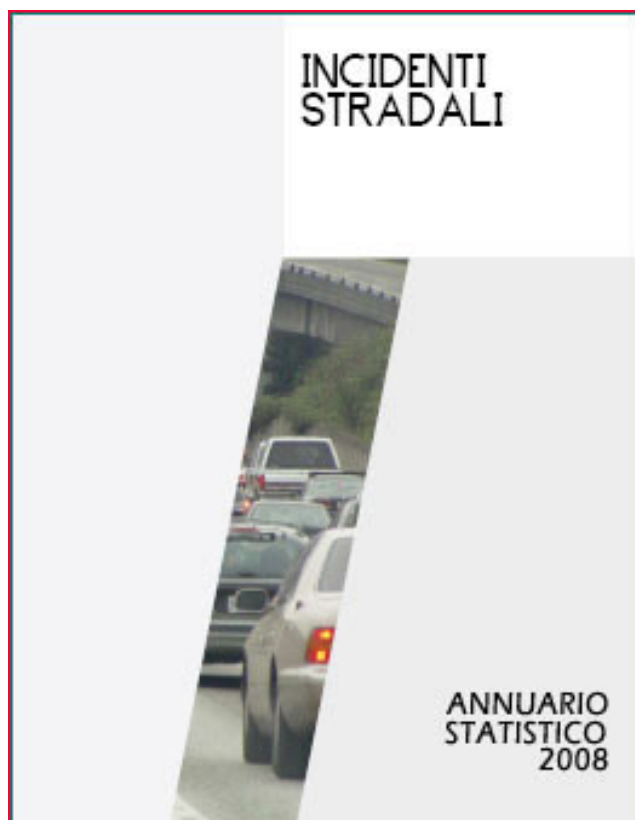


## PREZZI

- Inflazione a Modena: + **3,5%**
- Dato nazionale.....: + **3,3%**

INDICE GENERALE N.I.C. DEI PREZZI AL CONSUMO, CONFRONTO MODENA- ITALIA Anno 2008



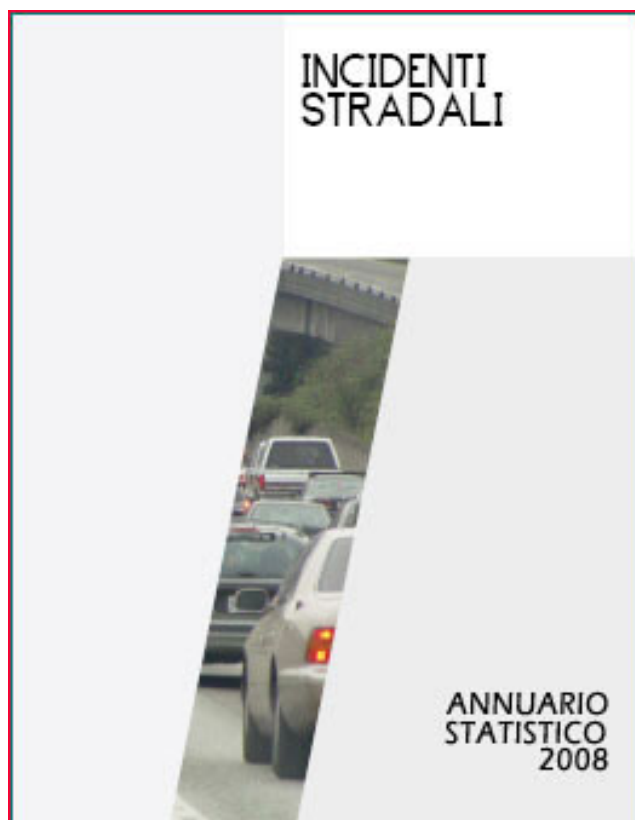


## Incidenti stradali

- Incidenti 2006 n. **1.554**
- Incidenti 2007 n. **1.528**
- Incidenti 2008 n. **1.377**

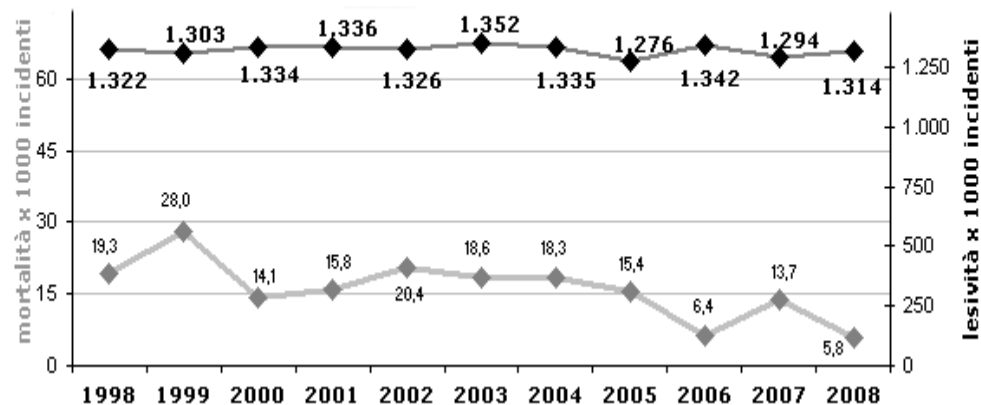
### Infortunati 2008:

- Feriti n. **1.809** (38,0% “utenti deboli”)
- Morti n. **8** (87,5% “utenti deboli”)



## Incidenti stradali

GRAF. C. 1 - INDICE DI LESIVITA' E DI MORTALITA' NEGLI INCIDENTI STRADALI REGISTRATI NEL COMUNE DI MODENA NEGLI ANNI 1998 - 2008



**Danno sociale** derivante dal numero di morti e di feriti coinvolti: **55,6 milioni €.**



## Cognomi:

i primi 50 cognomi a Modena al 31.12.2008

**Al 50° posto fa capolino Russo**


Cognomi dei residenti	N°
1- FERRARI	1.775
2- BARBIERI	988
3- MALAGOLI	724
4- VACCARI	658
5- ROSSI	641
6- LUGLI	540
BARALDI	526
COLI	498
47-BERUCCI	496
48-ZANASI	
49-FONTANA	264
50-RUSSO	262



## Istruzione:

Alunni e studenti anno scolastico 2007-2008

- Asili nido..... **1.693**
- Scuola materna..... 4.723
- Scuole elementari..... **8.141**
- Scuole medie inferiori..... 4.767
- Scuole medie superiori..... **13.487**
- Università' Mo-Re (sede di Modena).... **13.655**



## Ricettivita' alberghiera

- Presenze negli esercizi alberghieri..... **306.355**
- Giorni medi di presenza..... **2,00**
- % di stranieri nelle presenze ..... **38,8%**
- Paese con maggiori presenze:..... **Germania**
- Regione italiana con maggiori presenze:.. **Emilia-Rom.**



## Ambiente:

### Alcuni indicatori:

- Gas metano (m<sup>3</sup>/Ab./anno)..... **1.028**
- Acqua (litri/Ab./gg)..... 260
- Energia elettrica (Kwh/Ab./anno)..... **5.913**
- Rifiuti (kg./Ab./anno)..... 649
- Verde totale (Mq./Abitante)..... **49**
- Piste ciclabili (km.)..... 190
- Autoveicoli x1000 abitanti maggiorenni..... **990**



# Le tavole on-line:

e' possibile accedere alla pubblicazione on-line attraverso il seguente indirizzo:

[www.comune.modena.it/serviziostatistica/pubblicazioni/annuari/annuario2008/annuario2008](http://www.comune.modena.it/serviziostatistica/pubblicazioni/annuari/annuario2008/annuario2008)



## Servizio Statistica

del Comune di Modena

Assessorato alle Politiche Economiche, Osservatorio Prezzi e Sportello Unico  
Settore Sistemi informativi e Servizi demografici



cerca  vai


mappa del sito

### PAGINE TEMATICHE

- Demografia
- Prezzi
- Sinistri
- Lavoro
- Edilizia
- Elezioni

### APPROFONDIMENTI

- Le pubblicazioni
- Note divulgative
- Link a siti statistici
- Annuario 2007



Il servizio Statistica del Comune di Modena, svolge attività di raccolta, controllo ed elaborazione dei dati rilevati sul territorio Comunale in materia di: Demografia, Prezzi al consumo, Incidenti stradali, Lavoro, Edilizia secondo le direttive 'Istat' (D.I. 322/89). I dati stessi, una volta elaborati, sono stati raggruppati nella materie Economiche e Sociali elencate a fianco:



### IL SERVIZIO

Assessore  
Settore **\***  
Struttura, sede, orari

### FILO DIRETTO

Newsletter (Unox1)  
Scrivi al servizio

### IL COMUNE IN PILLOLE

**Stato:** Italia  
**Regione:** Emilia Romagna  
**Provincia:** Modena  
**Codice catasto:** F257  
**Codice Istat:** 036023  
**Prefisso tel. :** 059

[continua...](#)

### news



09/11/2009

Sono disponibili on-line le tavole definitive dei dati statistici piu' significativi del Comune di Modena raggruppati nel volume "Annuario Statistico 2008" di recente pubblicazione.



# Le tavole on-line:

**Servizio Statistica**  
del Comune di Modena  
Assessorato alle Politiche Economiche, Osservatorio Prezzi e Sportello Unico  
Settore Sistemi informativi e Servizi demografici

IMCnet rete civica  
Comune di Modena

[cerca] [vai]

[Home] [Assessore] [Settore] [Struttura] [Scrivi al servizio] [Newsletter] [Mappa]

### ANNUARIO STATISTICO 2008

Indice dei capitoli on-line:

- Demografia
- Prezzi al consumo
- Incidenti stradali
- Lavoro
- Attivita' edilizia
- Varie
- Home annuario

### Incidenti stradali

Tavole al: 26 Ottobre 2009

**Dati relativi al Comune di Modena (Tavv. C1-C36a)**

Note e definizioni p. 117

Tav.	C1	Incidenti stradali e persone infortunate dal 1991 al 2008	" 120
"	C2	Incidenti stradali per mese di rilevazione - Anni 2004-2008	" 121
"	C3	Incidenti stradali per organo di rilevazione - Anni 2004-2008	" 121
"	C4	Incidenti stradali per giorno, ora e persone coinvolte - Anno 2008	" 122
"	C5	Incidenti stradali per giorno e fasce orarie - Anno 2008	" 122
"	C5a	Feriti in incidenti stradali nei weekend - Anno 2008	" 123
"	C6	Incidenti stradali: numero e tipo di veicoli coinvolti - Anno 2008	" 123
"	C8	Incidenti per tipo di strada - Anno 2008	" 124



## **Aggiornamenti periodici on-line dei dati pubblicati nell'Annuario:**

Con cadenza pressoché mensile sono aggiornati alcuni dati riferiti ai contesti:

- **Demografico**
- **Incidentalità stradale**
- **Prezzi e Osservatorio prezzi**
- **Edilizia**



# DEMOGRAFIA: dati mensili on-line



Servizio Statistica

del Comune di Modena

Assessorato alle Politiche Economiche, Osservatorio Prezzi e Sportello Unico  
Settore Sistemi informativi e Servizi demografici



cerca  vai


[Home] [Assessore] [Settore] [Struttura] [Scrivi al servizio] [Newsletter] [Mappa]

## PAGINE TEMATICHE

- Demografia
- Prezzi
- Sinistri
- Lavoro
- Edilizia
- Elezioni

## APPROFONDIMENTI

- Le pubblicazioni
- Note divulgative
- Link a siti statistici
- Annuario 2007



Statistiche economiche e sociali



## DEMOGRAFIA

Ultimo aggiornamento 21-10-2009

### ANDAMENTO MENSILE DELLA POPOLAZIONE RESIDENTE

- COMUNE DI MODENA anno 2009 -

Mese	MOVIMENTO NATURALE			MOVIMENTO MIGRATORIO			Popolazione Residente	N. famiglie
	Nati vivi	Morti	Saldo naturale	Immigrati	Emigrati	Saldo sociale		
Gennaio	114	162	-27	680	363	+ 317	182.097	82.382
Febbraio	138	158	- 20	627	528	+ 99	182.176	82.384
Marzo	123	134	-11	474	399	+ 75	182.240	82.488
Aprile	144	181	- 37	927	490	+ 437	182.640	82.617
Maggio	154	148	+ 6	491	289	+ 202	182.848	82.754
Giugno	125	148	-23	462	356	+ 106	182.931	82.802
Luglio	170	175	-5	583	440	+ 143	183.069	82.921
Agosto	139	156	-17	372	352	+ 20	183.072	82.947
Settembre	168	125	43	554	661	- 64	183.008	82.667
Ottobre								
Novembre								
Dicembre								



# PREZZI - INFLAZIONE: dati mensili on-line



Servizio Statistica

del Comune di Modena

Assessorato alle Politiche Economiche, Osservatorio Prezzi e Sportello Unico  
Settore Sistemi informativi e Servizi demografici



cerca  vai


[Home] [Assessore] [Settore] [Struttura] [Scrivi al servizio] [Newsletter] [Mappa]

## PAGINE TEMATICHE

- Demografia
- Prezzi
- Sinistri
- Lavoro
- Edilizia
- Elezioni

## APPROFONDIMENTI

- Le pubblicazioni
- Note divulgative
- Link a siti statistici
- Annuario 2007



Statistiche economiche e sociali




## PREZZI AL CONSUMO

### L' INFLAZIONE A MODENA

Anticipazione dell' Indice generale N.I.C. relativa ai prezzi rilevati ed elaborati nel mese di: **OTTOBRE 2009**

<b>numero indice mese</b>	<b>126,4</b>
<b>variazione % su mese prec.</b>	<b>+ 0,2</b>
<b>Variazione % su anno prec.</b>	<b>+ 0,1</b>

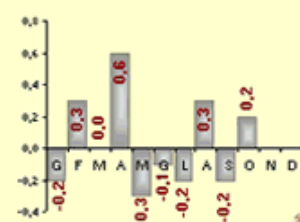


La nota stampa sui prezzi del mese

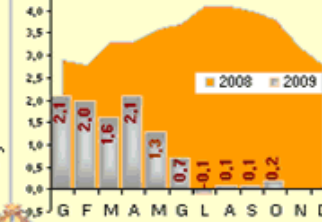
[in formato .PDF]

Comunicati stampa mesi precedenti

#### Var. % mensili 2009



#### Tendenzie Annuo



\_diffusione prossimi dati: 30-11-2009\_

### COMUNE DI MODENA: SERIE STORICA INDICI COSTO VITA E LORO VARIAZIONE

Indici N.I.C. _intera collettivita'_					Indici F.O.I. _famiglie operai, impieg._				
Anno	Con	Var. %	Senza	Var. %	Anno	Con	Var. %	Senza	Var. %
(198	tabelle)		tabelle)		(198	tabelle)		tabelle)	