



Comune di Modena

## DICHIARAZIONE DELLA SITUAZIONE PATRIMONIALE DEI TITOLARI DI INCARICHI DIRIGENZIALI

(Legge 441/1982 - D.Lgs 33/2013)

ANNO 2016 (redditi 2015)

Io sottoscritto **Giovanni Bertugli**

residente a **Modena - Via Pio La Torre 69**

nella mia qualità di **Dirigente**,

ai sensi e per gli effetti della Legge n. 441/1982 e del D.Lgs n. 33/2013

### ATTESTO

- che la mia situazione patrimoniale è la seguente:

BENI IMMOBILI (terreni e fabbricati)				
Natura del diritto <sup>(1)</sup>	Quota di possesso (%)	Descrizione (terreno o fabbricato)	Comune in cui è situato l'immobile	Annotazioni
1. Comproprietà	25%	Fabbricato	Fiorano Modenese	
2. Comproprietà	25%	Fabbricato	Fiorano Modenese	
3. Comproprietà	25%	Fabbricato	Lama Mocogno	
4. Comproprietà	25%	Fabbricato	Lama Mocogno	
5. Comproprietà	25%	Fabbricato	Lama Mocogno	
6. Comproprietà	25%	Fabbricato	Lama Mocogno	
7. Comproprietà	25%	Fabbricato	Lama Mocogno	
8. Proprietà	100%	Fabbricato	Modena	
9.				
10.				

<sup>(1)</sup> Specificare se trattasi di proprietà, comproprietà, superficie, enfiteusi, usufrutto, uso, abitazione, servitù, ipoteca.

BENI MOBILI ISCRITTI IN PUBBLICI REGISTRI	
Marca e modello	Annotazioni
<i>Autoveicoli e motoveicoli</i>	
1. Opel Nuova Agila	
2.	
3.	
4.	
<i>Aeromobili</i>	
1. -	
<i>Imbarcazioni da diporto <sup>(2)</sup></i>	
1. -	

<sup>(2)</sup> Per le imbarcazioni da diporto: se imbarcazione a motore indicare i CV fiscali; se imbarcazione a vela indicare i metri.

PARTECIPAZIONI IN SOCIETÀ		
Società (denominazione e sede legale)	Numero azioni o quote possedute	Annotazioni
1. Abitcoop	Quota 25 €	
2. Unioncasa	Quota 25 €	
3.		
4.		
5.		

- di ricoprire le seguenti funzioni di Amministratore o Sindaco di società:

Società (denominazione e sede legale)	Funzione ricoperta	Compensi
1. -		
2.		
3.		
4.		
5.		

Eventuali annotazioni:

---

---

---


---

---

Alla presente dichiarazione allego copia dell'ultima dichiarazione dei redditi soggetti all'imposta sui redditi delle persone fisiche.

Sul mio onore affermo che la dichiarazione corrisponde al vero, consapevole della responsabilità e delle pene stabilite dalla legge per false attestazioni e mendaci dichiarazioni (art. 76 del DPR 445/2000).

*Data 25/10/2016*

  
Firma

**Allegato:** copia documento di identità

\* \* \*



Ai fini dell'adempimento di cui al secondo comma dell'art. 2 della Legge 441/82 e s.m. e i. relativo alla pubblicazione della situazione patrimoniale del coniuge non separato nonché dei figli e parenti fino al secondo grado, qualora gli stessi vi consentano,


### DICHIARO

- |   |   |
|---|---|
| - <del>che il coniuge non separato</del>  | <div style="display: inline-block; vertical-align: middle;">  consente<br/>  non consente</div>                               |
| - <del>che il figlio / i figli</del>      | <div style="display: inline-block; vertical-align: middle;">  consente / consentono<br/>  non consente / non consentono</div> |
| - che i parenti fino al secondo grado (*) | <div style="display: inline-block; vertical-align: middle;">  <del>consentono</del><br/>  non consentono</div>                |
- all'adempimento in parola e pertanto
- | ~~allego~~ (\*\*)  
| non allego

le relative dichiarazioni concernenti la situazione patrimoniale nonché copia dell'ultima dichiarazione dei redditi.

Sul mio onore affermo che la dichiarazione corrisponde al vero, consapevole della responsabilità e delle pene stabilite dalla legge per false attestazioni e mendaci dichiarazioni (art. 76 del DPR 445/2000)

Data 25/10/2016

  
\_\_\_\_\_  
Firma

(\*) Sono parenti entro il secondo grado: i genitori, i figli, i nipoti in linea retta (figli di figli), i nonni, i fratelli e le sorelle.

(\*\*) In tal caso compilare ed allegare un modulo per ogni parente per il quale si rilascia la dichiarazione, indicando il grado di parentela.


**MODELLO 730/2016 redditi 2015**
Mod. N. **1**
**dichiarazione semplificata dei contribuenti che si avvalgono dell'assistenza fiscale**


CONTRIBUENTE		Dichiarante <input checked="" type="checkbox"/>	Coniuge dichiarante <input type="checkbox"/>	Dichiarazione congiunta <input type="checkbox"/>	Rappresentante o tutore <input type="checkbox"/>
CODICE FISCALE DEL CONTRIBUENTE (obbligatorio)		Soggetto fiscalmente a carico di altri <input type="checkbox"/>		730 integrativo (vedere istruzioni) <input type="checkbox"/>	730 senza sostituto <input type="checkbox"/>
BRTGNN70T25D969L				Situazioni particolari <input type="checkbox"/>	Quadro K <input type="checkbox"/>
CODICE FISCALE DEL RAPPRESENTANTE O TUTORE					
COGNOME (per le donne indicare il cognome da nubile)		NOME		SESSO (M o F)	
BERTUGLI		GIOVANNI		M	
DATA DI NASCITA		COMUNE (o Stato estero) DI NASCITA		PROVINCIA (sigla)	
GIORNO MESE ANNO					
25 12 1970		GENOVA		GE	
RESIDENZA ANAGRAFICA		COMUNE		PROVINCIA (sigla)	
LAMA MOCOGNO				MO	
TIPOLOGIA (Via, piazza, ecc.)		INDIRIZZO		C.A.P.	
VIA NAZIONALE GIARDINI				41023	
FRAZIONE		DATA DELLA VARIAZIONE		NUM. CIVICO	
		GIORNO MESE ANNO		197	
TELEFONO E POSTA ELETTRONICA		CELLULARE		INDIRIZZO DI POSTA ELETTRONICA	
TELEFONO PREFISSO NUMERO					
DOMICILIO FISCALE AL 01/01/2015		COMUNE		PROVINCIA (sigla)	
LAMA MOCOGNO (E426)				MO	
DOMICILIO FISCALE AL 01/01/2016		COMUNE		PROVINCIA (sigla)	
				MO	

FAMILIARI A CARICO		CODICE FISCALE (Il codice del coniuge va indicato anche se non fiscalmente a carico)	MESI A CARICO	MINORE DI 3 ANNI	%	DETRAZIONE 100% AFFIDAMENTO FIGLI
1	C CONIUGE		5			
2	F1 PRIMO FIGLIO D			6	7	8
3	F A D					
4	F A D					
5	F A D					

PERCENTUALE ULTERIORE DETRAZIONE PER FAMIGLIE CON ALMENO 4 FIGLI

NUMERO FIGLI IN AFFIDAMENTO PREADOTTIVO A CARICO DEL CONTRIBUENTE

DATI DEL SOSTITUTO D'IMPOSTA CHE EFFETTUERA IL CONGUAGLIO		Dichiarazione congiunta: compilare solo nel modello del dichiarante	
COGNOME e NOME o DENOMINAZIONE		CODICE FISCALE	
COMUNE DI MODENA		00221940364	
PROV. TIPOLOGIA (Via, piazza, ecc.)		COMUNE	
MO VIA SCUDARI		MODENA (F257)	
FRAZIONE		NUM. CIVICO	
		41125	
NUMERO DI TELEFONO / FAX		C.A.P.	
		000	
INDIRIZZO DI POSTA ELETTRONICA		CODICE SEDE	
elisabetta.manfredini@comune.modena.it			

QUADRO A REDDITI DEI TERRENI										
N. ORD.	REDDITO DOMINICALE	TITOLO	REDDITO AGRARIO	POSSESSO		CANONE DI AFFITTO IN REGIME VINCOLISTICO	CASI PARTICOLARI	CONTINUAZIONE (stesso terreno rigo precedente)	IMU NON DOVUTA	COLTIVATORE DIRETTO O IAP
				GIORNI	%					
A1	,00		,00			,00				
A2	,00		,00			,00				
A3	,00		,00			,00				
A4	,00		,00			,00				
A5	,00		,00			,00				
A6	,00		,00			,00				
A7	,00		,00			,00				
A8	,00		,00			,00				

## QUADRO B REDDITI DEI FABBRICATI E ALTRI DATI

## SEZIONE I - REDDITI DEI FABBRICATI

	1 RENDITA	2 UTILIZZO	3 POSSESSO		5 CODICE CANONE	6 CANONE DI LOCAZIONE	7 CASI PARTICOLARI	8 CONTINUAZIONE (stesso immobile rigo precedente)	9 CODICE COMUNE	11 CEDOLARE SECCA	12 CASI PARTICOLARI IMU
			GIORNI	%							
B1	72,00	2	365	25,00		,00		<input type="checkbox"/>	E426		3
B2	909,00	2	365	25,00		,00		<input type="checkbox"/>	E426		3
B3	38,00	3	365	25,00	1	593,00		<input type="checkbox"/>	D607		
B4	418,00	3	365	25,00	1	6.817,00		<input type="checkbox"/>	D607		
B5	491,00	1	365	25,00		,00		<input type="checkbox"/>	E426		
B6	19,00	5	365	25,00		,00		<input type="checkbox"/>	E426		
B7	773,00	3	365	25,00	1	4.940,00		<input type="checkbox"/>	E426		
B8	682,00	2	365	25,00		,00		<input type="checkbox"/>	E426		3

## SEZIONE II - DATI RELATIVI AI CONTRATTI DI LOCAZIONE

	N. rigo Sezione I	Mod. n.	ESTREMI DI REGISTRAZIONE DEL CONTRATTO			CODICE UFFICIO	CODICE IDENTIFICATIVO DEL CONTRATTO	Contratti non superiori 30 gg	Anno di presentazione dichiarazione IC/IMU	Stato di emergenza
			DATA	SERIE	NUMERO E SOTTONUMERO					
B11	1	2	0 7 0 7 1 1	3	9628	TGU			2011	
B12										
B13										

## QUADRO C REDDITI DI LAVORO DIPENDENTE E ASSIMILATI

## SEZIONE I - REDDITI DI LAVORO DIPENDENTE E ASSIMILATI

Casi particolari

1	Tipologia reddito	2	Indeterminato/ Determinato	3	REDDITO (punti 1, 2, 3 CU 2016)	1	Tipologia reddito	2	Indeterminato/ Determinato	3	REDDITO (punti 1, 2, 3 CU 2016)
C1	2	2		66.583,00	C2						,00
C5	PERIODO DI LAVORO – giorni per i quali spettano le detrazioni (punti 6 e 7 CU 2016)						1	Lavoro dipendente		2	Pensione
								3 6 5			

## SEZIONE II - ALTRI REDDITI ASSIMILATI A QUELLI DI LAVORO DIPENDENTE

1	Assegno del coniuge	2	REDDITO (punti 4 e 5 CU 2016)	1	Assegno del coniuge	2	REDDITO (punti 4 e 5 CU 2016)	1	Assegno del coniuge	2	REDDITO (punti 4 e 5 CU 2016)
C6			,00	C7			,00	C8			,00

## SEZIONE III - RITENUTE IRPEF E ADDIZIONALE REGIONALE ALL'IRPEF

1	RITENUTE IRPEF (punto 21 CU 2016)	2	21.969,00	1	RITENUTE ADD.LE REGIONALE (punto 22 CU 2016)	2	1.257,00
C9				C10			

## SEZIONE IV - RITENUTE ADDIZIONALE COMUNALE ALL'IRPEF

1	RITENUTE ACCONTO ADD.LE COMUNALE 2015 (punto 26 CU 2016)	2	42,00	1	RITENUTE SALDO ADD.LE COMUNALE 2015 (punto 27 CU 2016)	2	260,00	1	RITENUTE ACCONTO ADD.LE COMUNALE 2016 (punto 29 CU 2016)	2	90,00
C11				C12				C13			

## SEZIONE V - BONUS IRPEF

1	CODICE BONUS (punto 391 CU 2016)	2	BONUS EROGATO (punto 392 CU 2016)	3	TIPOLOGIA ESENZIONE	4	PARTI REDDITO ESENTE	5	QUOTA TFR
C14	2		,00				,00		,00

## SEZIONE VI - ALTRI DATI

1	REDDITO AL NETTO DEL CONTRIBUTO PENSIONI (punto 453 CU 2016)	2	CONTRIBUTO DI SOLIDARIETA' TRATTENUTO (punto 451 CU 2016)
C15			,00

## QUADRO D ALTRI REDDITI

## SEZIONE I - REDDITI DI CAPITALE, LAVORO AUTONOMO E REDDITI DIVERSI

D1	UTILI ED ALTRI PROVENTI EQUIPARATI	TIPO DI REDDITO	2	REDDITI	4	RITENUTE	D2	ALTRI REDDITI DI CAPITALE	TIPO DI REDDITO	2	REDDITI	4	RITENUTE
D3	REDDITI DERIVANTI DA ATTIVITA ASSIMILATE AL LAVORO AUTONOMO			,00		,00					,00		,00
D4	REDDITI DIVERSI										,00		,00
D5	REDDITI DERIVANTI DA ATTIVITA OCCASIONALE O DA OBBLIGHI DI FARE, NON FARE E PERMETTERE										,00		,00

## SEZIONE II - REDDITI SOGGETTI A TASSAZIONE SEPARATA

D6	Redditi percepiti da eredi e legatari	TIPO DI REDDITO	2	TASSAZIONE ORDINARIA	3	ANNO	4	REDDITO	5	REDDITO TOTALE DECEDUTO	6	QUOTA IMPOSTA SUCCESSIONI	7	RITENUTE
D7	Imposte ed oneri rimborsati nel 2015 e altri redditi a tassazione separata							,00		,00		,00		,00

QUADRO E ONERI E SPESE

SEZIONE I - SPESE PER LE QUALI SPETTA LA DETRAZIONE D'IMPOSTA DEL 19% o 26%

E1	SPESE SANITARIE	Spese patologie esenti 1	Rateazione (barrare la casella)	2	SPESE SANITARIE	981,00	E7	INTERESSI PER MUTUI IPOTECARI PER L'ACQUISTO DELL'ABITAZIONE PRINCIPALE	2.703,00
E2	SPESE SANITARIE PER FAMILIARI NON A CARICO AFFETTI DA PATOLOGIE ESENTI					,00	E8	ALTRE SPESE vedì elenco Codici spesa nella Tabella delle istruzioni	CODICE SPESA ,00
E3	SPESE SANITARIE PER PERSONE CON DISABILITA'					,00	E9	ALTRE SPESE	CODICE SPESA ,00
E4	SPESE VEICOLI PER PERSONE CON DISABILITA'	Numero rata				,00	E10	ALTRE SPESE	CODICE SPESA ,00
E5	SPESE PER L'ACQUISTO DI CANI GUIDA					,00	E11	ALTRE SPESE	CODICE SPESA ,00
E6	SPESE SANITARIE RATEIZZATE IN PRECEDENZA					,00	E12	ALTRE SPESE	CODICE SPESA ,00

SEZIONE II - SPESE E ONERI PER I QUALI SPETTA LA DEDUZIONE DAL REDDITO COMPLESSIVO

E21	CONTRIBUTI PREVIDENZIALI ED ASSISTENZIALI					,00	Contributi per previdenza complementare			
E22	ASSEGNO AL CONIUGE	Codice fiscale del coniuge	1	2		,00	E27	DEDUCIBILITA' ORDINARIA	Dedotti dal sostituto	Non dedotti dal sostituto
E23	CONTRIBUTI PER ADDETTI AI SERVIZI DOMESTICI E FAMILIARI					,00	E28	LAVORATORI DI PRIMA OCCUPAZIONE		
E24	EROGAZIONI LIBERALI A FAVORE DI ISTITUZIONI RELIGIOSE					,00	E29	FONDI IN SQUILIBRIO FINANZIARIO		
E25	SPESE MEDICHE E DI ASSISTENZA DI PERSONE CON DISABILITA'					,00	E30	FAMILIARI A CARICO		
E26	ALTRI ONERI DEDUCIBILI	CODICE	1	2		,00	E31	FONDO PENSIONE NEGOZIALE DIPENDENTI PUBBLICI	Dedotti dal sostituto	Non dedotti dal sostituto
E32	SPESE PER ACQUISTO O COSTRUZIONE DI ABITAZIONI DATE IN LOCAZIONE					,00		Quota TFR		
E33	RESTITUZIONE SOMME AL SOGGETTO EROGATORE					,00		Interessi mutuo		

SEZIONE III A - SPESE PER INTERVENTI DI RECUPERO DEL PATRIMONIO EDILIZIO (DETRAZIONE DEL 36%, 41%, 50% o 65%)

E41	ANNO	2006 e 2012 (2013-2015 antisismico)	CODICE FISCALE	Interventi particolari	SITUAZIONI PARTICOLARI			NUMERO RATA		IMPORTO SPESA	N. d'ordine immobile
E42	2012	3			Codice	Anno	Rideterminazione rate	5	10		
E43	2013										
E44											

SEZIONE III B - DATI CATASTALI IDENTIFICATIVI DEGLI IMMOBILI E ALTRI DATI PER FRUIRE DELLA DETRAZIONE

E51	N. ord. immobile	Condominio	CODICE COMUNE	T/U	SEZ. URB./COMUNE CATAST.	FOGLIO	PARTICELLA	SUBALTERNO
E52								
E53	ALTRI DATI	N. d'ordine immobile	Condominio	CONDUTTORE (estremi registrazione contratto)			DOMANDA ACCATASTAMENTO	
				DATA	SERIE	E SOTTONUMERO	DATA	NUMERO

SEZIONE III C - SPESE PER L'ARREDO DEGLI IMMOBILI RISTRUTTURATI (DETRAZIONE DEL 50%)

E57	SPESE ARREDO IMMOBILI RISTRUTTURATI	NUMERO RATA	SPESA ARREDO IMMOBILE	NUMERO RATA	SPESA ARREDO IMMOBILE
		1		3	

SEZIONE IV - SPESE PER INTERVENTI DI RISPARMIO ENERGETICO (DETRAZIONE DEL 55% o 65%)

E61	TIPO INTERVENTO	ANNO	PERIODO 2013	CASI PARTICOLARI	PERIODO 2008 Rideterminazione rate	RATEAZIONE	NUMERO RATA	IMPORTO SPESA
E62								
E63								

SEZIONE V - DETRAZIONE PER GLI INQUILINI CON CONTRATTO DI LOCAZIONE

E71	INQUILINI DI ALLOGGI ADIBITI AD ABITAZIONE PRINCIPALE	TIPOLOGIA	GIORNI	PERCENTUALE	E72	LAVORATORI DIPENDENTI CHE TRASFERISCONO LA RESIDENZA PER MOTIVI DI LAVORO	GIORNI	PERCENTUALE
		1	2	3			1	2

SEZIONE VI - ALTRE DETRAZIONI D'IMPOSTA

E81	DETRAZIONE PER SPESE DI MANTENIMENTO DEI CANI GUIDA	(Barrare la casella)	E82	DETRAZIONE AFFITTO TERRENI AGRICOLI AI GIOVANI	E83	ALTRE DETRAZIONI	CODICE
							1 2

## QUADRO F ACCONTI, RITENUTE, ECCEDENZE E ALTRI DATI

## SEZIONE I - ACCONTI IRPEF, ADDIZIONALE COMUNALE E CEDOLARE SECCA RELATIVI AL 2015

F1	Acconto IRPEF 2015 (trattenuto e/o versato con Mod. F24)	1	Prima rata	Acconto Addizionale Comunale 2015	3	Trattenuto Mod. 730/2015	Acconto cedolare secca 2015 (trattenuto e/o versato con Mod. F24)	5	Prima rata	
		2	Seconda o unica rata		4	Versato con Mod. F24		6	Seconda o unica rata	
			,00			,00		120	,00	
			,00			,00		180	,00	

## SEZIONE II - ALTRE RITENUTE SUBITE

F2	1	IRPEF	2	Addizionale Regionale	3	Addizionale Comunale	4	Addizionale Regionale IRPEF attività sportive dilettantistiche	5	Addizionale Comunale IRPEF attività sportive dilettantistiche	6	IRPEF per lavori socialmente utili	7	Addizionale Regionale IRPEF per lavori socialmente utili
		,00		,00		,00		,00		,00		,00		,00

## SEZIONE III - ECCEDENZE RISULTANTI DALLE PRECEDENTI DICHIARAZIONI

F3	1		IRPEF	2		di cui compensata in F24	3		Imposta sostitutiva quadro RT	4		di cui compensata in F24	5		Cedolare secca	6		di cui compensata in F24		
						,00			,00			,00			,00			,00		
F4	Codice Regione	1		Addizionale Regionale all'IRPEF	2		di cui già compensata in F24	3		Codice Comune	4		Addizionale Comunale all'IRPEF	5		di cui già compensata in F24	6			
							,00				,00			,00			,00			

## SEZIONE IV - RITENUTE E ACCONTI SOSPESI PER EVENTI ECCEZIONALI

F5	1	Eventi eccez.	2	IRPEF	3	Add.le Regionale	4	Add.le Comunale	5	Cedolare secca	6	Contributo solidarietà	7	
			,00		,00		,00		,00		,00			,00

## SEZIONE V - MISURA DEGLI ACCONTI PER L'ANNO 2016 E RATEAZIONE DEL SALDO 2015

F6	Barrare la casella per non effettuare i versamenti di acconto IRPEF	1	Versamenti di acconto IRPEF in misura inferiore	2	Barrare la casella per non effettuare i versamenti di acconto add.le comunale	3	Versamenti di acconto add.le comunale in misura inferiore	4
				.00				.00
	Barrare la casella per non effettuare i versamenti di acconto cedolare secca	5	Versamenti di acconto cedolare secca in misura inferiore	6	Numero rate (in caso di dichiarazione congiunta indicare il dato solo nel modello del dichiarante)	7		
				.00				

## SEZIONE VI - SOGLIE DI ESENZIONE ADDIZIONALE COMUNALE (in presenza di condizioni non desumibili dal Mod. 730)

F7	Soglia esenzione saldo 2015	1	75.000	2	Esenzione totale/altre agevolazioni saldo 2015	F8	Soglia esenzione acconto 2016	1	75.000	2	Esenzione totale/altre agevolazioni acconto 2016
			,00								

## SEZIONE VII - DATI DA INDICARE NEL MOD. 730 INTEGRATIVO

F9	Importi rimborsati	1	IRPEF	2	Addizionale Regionale all'IRPEF	3	Addizionale Comunale all'IRPEF	4	Cedolare secca
			,00		,00		,00		,00
F10	Crediti utilizzati con il modello F24 per il versamento di altre imposte	1	Credito IRPEF	2	Credito Addizionale Regionale	3	Credito Addizionale Comunale	4	Credito cedolare secca
			,00		,00		,00		,00

## SEZIONE VIII - ALTRI DATI

F11	Importi rimborsati dal sostituto	1	Ulteriore detrazione per figli	2	Detrazioni canoni locazione	F12	Restituzione bonus	1	fiscale	2	straordinario	F13	Pignoramento presso terzi	1	Tipo reddito	2	Ritenute
			,00		,00				,00		,00						,00

## QUADRO G CREDITI D'IMPOSTA

## SEZIONE I - FABBRICATI

G1	Credito riacquisto prima casa	1	residuo precedente dichiarazione	2	credito anno 2015	3	di cui compensato nel mod. F24	G2	Credito canoni di locazione non percepiti (vedere istruzioni)	
			,00		,00		,00			,00

## SEZIONE II - REINTEGRO ANTICIPAZIONI FONDI PENSIONE

G3	Anno anticipazione	1	Reintegro Totale/Parziale	2	Somma reintegrata	3	Residuo precedente dichiaraz.	4	Anno 2015	5	di cui compensato nel mod. F24
					,00		,00		,00		,00

## SEZIONE III - REDDITI PRODOTTI ALL'ESTERO

G4	Codice Stato estero	1	Anno	2	Reddito estero	3	Imposta estera	4	Reddito complessivo
					,00		,00		,00
	Imposta lorda	6	Imposta netta	7	Credito utilizzato nelle precedenti dichiarazioni	8	di cui relativo allo Stato estero di col.1	9	
					,00		,00		,00

## SEZIONE IV - IMMOBILI COLPITI DAL SISMA IN ABRUZZO

G5	Abitazione principale	1	Codice fiscale	2	Numero rata	3	Totale credito	4	Residuo precedente dichiarazione
							,00		,00
G6	Altri immobili	1	Codice fiscale	2	Numero rata	3	Rateazione	4	Totale credito
	Impresa/Professione								
									,00

## SEZIONE V - INCREMENTO OCCUPAZIONE

G7	Residuo precedente dichiarazione	1	di cui	2	G8	Anno 2015	1	di cui	2
			compensato nel mod. F24					compensato nel mod. F24	
		,00		,00			,00		,00

## SEZIONE VII - EROGAZIONI CULTURA (rigo G9)

G9	Spesa 2015	1	Residuo 2014	2	Rata credito 2014	3		G11	Credito spettante	1	di cui compensato nel mod. F24	2
			.00	.00		.00				.00		.00

## SEZIONE VIII - NEGOZIAZIONE E ARBITRATO

## QUADRO I IMPOSTE DA COMPENSARE

I1	Indicare l'importo delle imposte da versare con il Mod. F24 utilizzando in compensazione il credito che risulta dal Mod. 730	1	oppure	Barrare la casella per utilizzare in compensazione con il Mod. F24 l'intero credito che risulta dal Mod. 730 (che quindi non sarà rimborsato dal sostituto d'imposta)	2
		,00			

## FIRMA DELLA DICHIARAZIONE

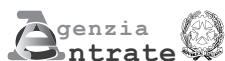
N. modelli compilati	2	Barrare la casella per richiedere di essere informato direttamente dal soggetto che presta l'assistenza fiscale di eventuali comunicazioni dell'Agenzia delle Entrate	FIRMA DEL CONTRIBUENTE
Con l'apposizione della firma si esprime anche il consenso al trattamento dei dati sensibili indicati nella dichiarazione			





# MODELLO 730/2016 redditi 2015

dichiarazione semplificata dei contribuenti che si avvalgono dell'assistenza fiscale



MO001-16-1160 opMO001o

Mod. N. 2

<b>CONTRIBUENTE</b>		Dichiarante <input checked="" type="checkbox"/>	Coniuge dichiarante <input type="checkbox"/>	Dichiarazione congiunta <input type="checkbox"/>	Rappresentante o tutore <input type="checkbox"/>
CODICE FISCALE DEL CONTRIBUENTE (obbligatorio)		Soggetto fiscalmente a carico di altri <input type="checkbox"/> 730 integrativo (vedere istruzioni) <input type="checkbox"/> 730 senza sostituto <input type="checkbox"/> Situazioni particolari <input type="checkbox"/> Quadro K <input type="checkbox"/>			CODICE FISCALE DEL RAPPRESENTANTE O TUTORE
BRTGNN70T25D969L					
COGNOME (per le donne indicare il cognome da nubile)		NOME			SESSO (M o F)
BERTUGLI		GIOVANNI			M
DATA DI NASCITA		COMUNE (o Stato estero) DI NASCITA			PROVINCIA (sigla)
GIORNO MESE ANNO					
25 12 1970		GENOVA			GE
RESIDENZA ANAGRAFICA		PROVINCIA (sigla)			C.A.P.
LAMA MOCOGNO		MO			41023
TIPOLOGIA (Via, piazza, ecc.)		INDIRIZZO			NUM. CIVICO
VIA NAZIONALE GIARDINI					197
FRAZIONE		DATA DELLA VARIAZIONE			
		GIORNO MESE ANNO			
TELEFONO E POSTA ELETTRONICA		Dichiarazione presentata per la prima volta <input type="checkbox"/>			
TELEFONO PREFISSO NUMERO		CELLULARE			INDIRIZZO DI POSTA ELETTRONICA
DOMICILIO FISCALE AL 01/01/2015		COMUNE			PROVINCIA (sigla)
LAMA MOCOGNO (E426)		MO			Casi particolari add.le regionale <input type="checkbox"/>
DOMICILIO FISCALE AL 01/01/2016		COMUNE			PROVINCIA (sigla)
					<input type="checkbox"/>

<b>FAMILIARI A CARICO</b>	
BARRARE LA CASELLA	
C = Coniuge F1 = Primo figlio F = Figlio A = Altro D = Figlio con disabilità	
CODICE FISCALE (Il codice del coniuge va indicato anche se non fiscalmente a carico)	
MESI A CARICO MINORE DI 3 ANNI % DETRAZIONE 100% AFFIDAMENTO FIGLI	
1	C CONIUGE 4 5
2	F1 PRIMO FIGLIO 3 D 6 7 8
3	F 2 A D
4	F A D
5	F A D
PERCENTUALE ULTERIORE DETRAZIONE PER FAMIGLIE CON ALMENO 4 FIGLI	
NUMERO FIGLI IN AFFIDOPREADOTTIVO A CARICO DEL CONTRIBUENTE	

<b>DATI DEL SOSTITUTO D'IMPOSTA CHE EFFETTUERA IL CONGUAGLIO</b>		Dichiarazione congiunta: compilare solo nel modello del dichiarante	
COGNOME e NOME o DENOMINAZIONE		CODICE FISCALE	
COMUNE			
PROV.	TIPOLOGIA (Via, piazza, ecc.)	INDIRIZZO	NUM. CIVICO C.A.P.
FRAZIONE	NUMERO DI TELEFONO / FAX	INDIRIZZO DI POSTA ELETTRONICA	CODICE SEDE
MOD. 730 DIPENDENTI SENZA SOSTITUTO		<input type="checkbox"/>	

<b>QUADRO A REDDITI DEI TERRENI</b>										
N. ORD.	REDDITO DOMINICALE	TITOLO	REDDITO AGRARIO	POSSESSO		CANONE DI AFFITTO IN REGIME VINCOLISTICO	CASI PARTICOLARI	CONTINUAZIONE (stesso terreno rigo precedente)	IMU NON DOVUTA	COLTIVATORE DIRETTO O IAP
				GIORNI	%					
A1	,00		,00			,00		<input type="checkbox"/>		
A2	,00		,00			,00		<input type="checkbox"/>		
A3	,00		,00			,00		<input type="checkbox"/>		
A4	,00		,00			,00		<input type="checkbox"/>		
A5	,00		,00			,00		<input type="checkbox"/>		
A6	,00		,00			,00		<input type="checkbox"/>		
A7	,00		,00			,00		<input type="checkbox"/>		
A8	,00		,00			,00		<input type="checkbox"/>		

## QUADRO B REDDITI DEI FABBRICATI E ALTRI DATI

## SEZIONE I - REDDITI DEI FABBRICATI

	1 RENDITA	2 UTILIZZO	3 POSSESSO		5 CODICE CANONE	6 CANONE DI LOCAZIONE	7 CASI PARTICOLARI	8 CONTINUAZIONE (stesso immobile rigo precedente)	9 CODICE COMUNE	11 CEDOLARE SECCA	12 CASI PARTICOLARI IMU
			GIORNI	%							
B1	852,00	3	365	25,00	3	6.000,00		<input type="checkbox"/>	E426	X	
B2	596,00	2	310	100,00		,00	0	<input type="checkbox"/>	F257		
B3	59,00	9	310	100,00		,00		<input type="checkbox"/>	F257		
B4	,00					,00		<input type="checkbox"/>			
B5	,00					,00		<input type="checkbox"/>			
B6	,00					,00		<input type="checkbox"/>			
B7	,00					,00		<input type="checkbox"/>			
B8	,00					,00		<input type="checkbox"/>			

## SEZIONE II - DATI RELATIVI AI CONTRATTI DI LOCAZIONE

	N. rigo Sezione I	Mod. n.	ESTREMI DI REGISTRAZIONE DEL CONTRATTO			CODICE UFFICIO	CODICE IDENTIFICATIVO DEL CONTRATTO	Contratti non superiori 30 gg	Anno di presentazione dichiarazione ICI/IMU	Stato di emergenza
			DATA	SERIE	NUMERO E SOTTONUMERO					
B11	1	2	3	4	5	6	7	8	9	10
B12										
B13										

## QUADRO C REDDITI DI LAVORO DIPENDENTE E ASSIMILATI

## SEZIONE I - REDDITI DI LAVORO DIPENDENTE E ASSIMILATI

Casi particolari

1	Tipologia reddito	2	Indeterminato/ Determinato	3	REDDITO (punti 1, 2, 3 CU 2016)	1	Tipologia reddito	2	Indeterminato/ Determinato	3	REDDITO (punti 1, 2, 3 CU 2016)	1	Tipologia reddito	2	Indeterminato/ Determinato	3	REDDITO (punti 1, 2, 3 CU 2016)
C1	<input type="checkbox"/>	<input type="checkbox"/>			,00	C2	<input type="checkbox"/>	<input type="checkbox"/>			,00	C3	<input type="checkbox"/>	<input type="checkbox"/>			,00
C5	PERIODO DI LAVORO – giorni per i quali spettano le detrazioni (punti 6 e 7 CU 2016)					1	Lavoro dipendente					2	Pensione				

## SEZIONE II - ALTRI REDDITI ASSIMILATI A QUELLI DI LAVORO DIPENDENTE

1	Assegno del coniuge	2	REDDITO (punti 4 e 5 CU 2016)	1	Assegno del coniuge	2	REDDITO (punti 4 e 5 CU 2016)	1	Assegno del coniuge	2	REDDITO (punti 4 e 5 CU 2016)
C6			,00	C7			,00	C8			,00

## SEZIONE III - RITENUTE IRPEF E ADDIZIONALE REGIONALE ALL'IRPEF

1	RITENUTE IRPEF (punto 21 CU 2016)	2	REDDITO (punti 1, 2, 3 CU 2016)	1	RITENUTE ADD.LE REGIONALE (punto 22 CU 2016)	2	REDDITO (punti 1, 2, 3 CU 2016)
C9		,00	C10		,00		

## SEZIONE IV - RITENUTE ADDIZIONALE COMUNALE ALL'IRPEF

1	RITENUTE ACCONTO ADD.LE COMUNALE 2015 (punto 26 CU 2016)	2	REDDITO (punti 1, 2, 3 CU 2016)	1	RITENUTE SALDO ADD.LE COMUNALE 2015 (punto 27 CU 2016)	2	REDDITO (punti 1, 2, 3 CU 2016)	1	RITENUTE ACCONTO ADD.LE COMUNALE 2016 (punto 29 CU 2016)	2	REDDITO (punti 1, 2, 3 CU 2016)
C11		,00	C12		,00	C13					,00

## SEZIONE V - BONUS IRPEF

1	CODICE BONUS (punto 391 CU 2016)	2	BONUS EROGATO (punto 392 CU 2016)	3	TIPOLOGIA ESENZIONE	4	PARTE REDDITO ESENTE	5	QUOTA TFR	6	REDDITO (punti 1, 2, 3 CU 2016)
C14		,00				,00					,00

## SEZIONE VI - ALTRI DATI

1	REDDITO AL NETTO DEL CONTRIBUTO PENSIONI (punto 453 CU 2016)	2	CONTRIBUTO DI SOLIDARIETA' TRATTENUTO (punto 451 CU 2016)
C15	,00	,00	

## QUADRO D ALTRI REDDITI

## SEZIONE I - REDDITI DI CAPITALE, LAVORO AUTONOMO E REDDITI DIVERSI

1	UTILI ED ALTRI PROVENTI EQUIPARATI	2	TIPO DI REDDITO	3	REDDITI	4	RITENUTE	5	ALTRI REDDITI DI CAPITALE	6	TIPO DI REDDITO	7	REDDITI	8	RITENUTE
D1					,00		,00	D2					,00		,00
D3	REDDITI DERIVANTI DA ATTIVITA ASSIMILATE AL LAVORO AUTONOMO												,00		,00
D4	REDDITI DIVERSI												,00		,00
D5	REDDITI DERIVANTI DA ATTIVITA OCCASIONALE O DA OBBLIGHI DI FARE, NON FARE E PERMETTERE												,00		,00

## SEZIONE II - REDDITI SOGGETTI A TASSAZIONE SEPARATA

1	Redditi percepiti da eredi e legatari	2	TASSAZIONE ORDINARIA	3	ANNO	4	REDDITO	5	REDDITO TOTALE DECEDUTO	6	QUOTA IMPOSTA SUCCESSIONI	7	RITENUTE
D6							,00		,00		,00		,00
1	Imposte ed oneri rimborsati nel 2015 e altri redditi a tassazione separata	2	TASSAZIONE ORDINARIA	3	ANNO	4	REDDITO	5	REDDITO TOTALE DECEDUTO	6	QUOTA IMPOSTA SUCCESSIONI	7	RITENUTE
D7							,00		,00		,00		,00

QUADRO E ONERI E SPESE

SEZIONE I - SPESE PER LE QUALI SPETTA LA DETRAZIONE D'IMPOSTA DEL 19% o 26%

E1	SPESE SANITARIE	Spese patologie esenti		Rateazione (barrare la casella)	SPESE SANITARIE		E7	INTERESSI PER MUTUI IPOTECARI PER L'ACQUISTO DELL'ABITAZIONE PRINCIPALE		
		1			2					
E2	SPESE SANITARIE PER FAMILIARI NON A CARICO AFFETTI DA PATOLOGIE ESENTI						E8	ALTRE SPESE	CODICE SPESA	
E3	SPESE SANITARIE PER PERSONE CON DISABILITA'						E9	ALTRE SPESE	CODICE SPESA	
E4	SPESE VEICOLI PER PERSONE CON DISABILITA'			Numero rata			E10	ALTRE SPESE	CODICE SPESA	
E5	SPESE PER L'ACQUISTO DI CANI GUIDA						E11	ALTRE SPESE	CODICE SPESA	
E6	SPESE SANITARIE RATEIZZATE IN PRECEDENZA						E12	ALTRE SPESE	CODICE SPESA	

SEZIONE II - SPESE E ONERI PER I QUALI SPETTA LA DEDUZIONE DAL REDDITO COMPLESSIVO

				Contributi per previdenza complementare			
E21	CONTRIBUTI PREVIDENZIALI ED ASSISTENZIALI			E27	DEDUCIBILITA' ORDINARIA	Dedotti dal sostituto	
						1	2
E22	ASSEGNO AL CONIUGE	Codice fiscale del coniuge		E28	LAVORATORI DI PRIMA OCCUPAZIONE		
		1	2				
E23	CONTRIBUTI PER ADDETTI AI SERVIZI DOMESTICI E FAMILIARI			E29	FONDI IN SQUILIBRIO FINANZIARIO		
E24	EROGAZIONI LIBERALI A FAVORE DI ISTITUZIONI RELIGIOSE			E30	FAMILIARI A CARICO		
E25	SPESE MEDICHE E DI ASSISTENZA DI PERSONE CON DISABILITA'			E31	FONDO PENSIONE NEGOZIALE DIPENDENTI PUBBLICI	Dedotti dal sostituto	
						1	2
E26	ALTRI ONERI DEDUCIBILI	CODICE				Quota TFR	
		1	2			3	4
E32	SPESE PER ACQUISTO O COSTRUZIONE DI ABITAZIONI DATE IN LOCAZIONE					Data stipula locazione	
						1	2
E33	RESTITUZIONE SOMME AL SOGGETTO EROGATORE					Somme restituite nell'anno	
						1	2

SEZIONE III A - SPESE PER INTERVENTI DI RECUPERO DEL PATRIMONIO EDILIZIO (DETRAZIONE DEL 36%, 41%, 50% o 65%)

E41	ANNO	2006 e 2012 (2013-2015 antisismico)		CODICE FISCALE	Interventi particolari	SITUAZIONI PARTICOLARI			NUMERO RATA		IMPORTO SPESA	N. d'ordine immobile
		1	2			Codice	Anno	Rideterminazione rate	5	10		
E42												
E43												
E44												

SEZIONE III B - DATI CATASTALI IDENTIFICATIVI DEGLI IMMOBILI E ALTRI DATI PER FRUIRE DELLA DETRAZIONE

E51	N. ord. immobile		Condominio	CODICE COMUNE			T/U	SEZ. URB./COMUNE CATAST.		FOGLIO	PARTICELLA			SUBALTERNO	
	1		2		3		4	5	6	7		/		8	
E52												/			
E53	ALTRI DATI		N. d'ordine immobile	Condominio	CONDUTTORE (estremi registrazione contratto)						DOMANDA ACCATASTAMENTO				
			1	2	DATA		SERIE	E SOTTONUMERO	CODICE UFFICIO AGENZIA ENTRATE	DATA		NUMERO	PROVINCIA UFFICIO AGENZIA ENTRATE		
					3		4	5	6	7		8		9	

SEZIONE III C - SPESE PER L'ARREDO DEGLI IMMOBILI RISTRUTTURATI (DETRAZIONE DEL 50%)

E57	SPESE ARREDO IMMOBILI RISTRUTTURATI	NUMERO RATA		SPESA ARREDO IMMOBILE	NUMERO RATA		SPESA ARREDO IMMOBILE
		1	2		3	4	

SEZIONE IV - SPESE PER INTERVENTI DI RISPARMIO ENERGETICO (DETRAZIONE DEL 55% o 65%)

E61	TIPO INTERVENTO	ANNO	PERIODO 2013	CASI PARTICOLARI	PERIODO 2008 Rideterminazione rate	RATEAZIONE	NUMERO RATA	IMPORTO SPESA
E62								
E63								

SEZIONE V - DETRAZIONE PER GLI INQUILINI CON CONTRATTO DI LOCAZIONE

E71	INQUILINI DI ALLOGGI ADIBITI AD ABITAZIONE PRINCIPALE	TIPOLOGIA	GIORNI	PERCENTUALE	E72	LAVORATORI DIPENDENTI CHE TRASFERISCONO LA RESIDENZA PER MOTIVI DI LAVORO	GIORNI	PERCENTUALE

SEZIONE VI - ALTRE DETRAZIONI D'IMPOSTA

E81	DETRAZIONE PER SPESE DI MANTENIMENTO DEI CANI GUIDA	(Barrare la casella)		E82	DETRAZIONE AFFITTO TERRENI AGRICOLI AI GIOVANI		E83	ALTRE DETRAZIONI	CODICE	
									1	2

**QUADRO F ACCONTI, RITENUTE, ECCEDENZE E ALTRI DATI**

**SEZIONE I - ACCONTI IRPEF, ADDIZIONALE COMUNALE E CEDOLARE SECCA RELATIVI AL 2015**

F1	Acconto IRPEF 2015 (trattenuto e/o versato con Mod. F24)	1	Prima rata		Acconto Addizionale Comunale 2015	3	Trattenuto Mod. 730/2015		Acconto cedolare secca 2015 (trattenuto e/o versato con Mod. F24)	5	Prima rata	
		2	Seconda o unica rata	,00		4	Versato con Mod. F24	,00		6	Seconda o unica rata	,00

**SEZIONE II - ALTRE RITENUTE SUBITE**

F2	1	IRPEF		2	Addizionale Regionale		3	Addizionale Comunale		4	Addizionale Regionale IRPEF attività sportive dilettantistiche		5	Addizionale Comunale IRPEF attività sportive dilettantistiche		6	IRPEF per lavori socialmente utili		7	Addizionale Regionale IRPEF per lavori socialmente utili	
			,00			,00			,00			,00			,00			,00			,00

**SEZIONE III - ECCEDENZE RISULTANTI DALLE PRECEDENTI DICHIARAZIONI**

F3	1	IRPEF		2	di cui compensata in F24		3	Imposta sostitutiva quadro RT		4	di cui compensata in F24		5	Cedolare secca		6	di cui compensata in F24	
			,00			,00			,00			,00			,00			,00
F4	1	Codice Regione		2	Addizionale Regionale all'IRPEF		3	di cui già compensata in F24		4	Codice Comune		5	Addizionale Comunale all'IRPEF		6	di cui già compensata in F24	
						,00			,00						,00			,00

**SEZIONE IV - RITENUTE E ACCONTI SOSPESI PER EVENTI ECCEZIONALI**

F5	1		2		3		4		6		7	
	Eventi eccez.			Add.le Regionale		Add.le Comunale		Cedolare secca		Contributo solidarietà		
		IRPEF	,00		,00		,00		,00		,00	

**SEZIONE V - MISURA DEGLI ACCONTI PER L'ANNO 2016 E RATEAZIONE DEL SALDO 2015**

F6	Barrare la casella per non effettuare i versamenti di acconto IRPEF			1	Versamenti di acconto IRPEF in misura inferiore			2		3	Barrare la casella per non effettuare i versamenti di acconto add.le comunale			4	Versamenti di acconto add.le comunale in misura inferiore			5	
									,00										,00
	Barrare la casella per non effettuare i versamenti di acconto cedolare secca			6	Versamenti di acconto cedolare secca in misura inferiore			7		8	Numero rate (in caso di dichiarazione congiunta indicare il dato solo nel modello del dichiarante)			9				10	
									,00										

**SEZIONE VI - SOGLIE DI ESENZIONE ADDIZIONALE COMUNALE (in presenza di condizioni non desumibili dal Mod. 730)**

F7	Soglia esenzione saldo 2015	1		2	Esenzione totale/altre agevolazioni saldo 2015		F8	Soglia esenzione acconto 2016	1		2	Esenzione totale/altre agevolazioni acconto 2016	
			,00								,00		

**SEZIONE VII - DATI DA INDICARE NEL MOD. 730 INTEGRATIVO**

F9	Importi rimborsati	1	IRPEF		2	Addizionale Regionale all'IRPEF		3	Addizionale Comunale all'IRPEF		4	Cedolare secca	
				,00			,00			,00			,00
F10	Crediti utilizzati con il modello F24 per il versamento di altre imposte	1	Credito IRPEF		2	Credito Addizionale Regionale		3	Credito Addizionale Comunale		4	Credito cedolare secca	
				,00			,00			,00			,00

**SEZIONE VIII - ALTRI DATI**

F11	Importi rimborsati dal sostituto	Ulteriore detrazione per figli	1		Detrazioni canoni locazione	2		F12	Restituzione bonus	1	fiscale	2	straordinario	F13	Pignoramento presso terzi	Tipo reddito	1	Ritenute	2
				.00			.00				.00								

**QUADRO G CREDITI D'IMPOSTA**

**SEZIONE I - FABBRICATI**

G1	Credito riacquisto prima casa	1	residuo precedente dichiarazione		2	credito anno 2015		3	di cui compensato nel mod. F24		G2	Credito canoni di locazione non percepiti (vedere istruzioni)	
				,00			,00			,00			,00

**SEZIONE II - REINTEGRO ANTICIPAZIONI FONDI PENSIONE**

G3	Anno anticipazione	1		2	Reintegro Totale/Parziale		3	Somma reintegrata		4	Residuo precedente dichiaraz.		5	Anno 2015		6	di cui compensato nel mod. F24	
						,00			,00			,00			,00			,00

**SEZIONE III - REDDITI PRODOTTI ALL'ESTERO**

G4	Codice Stato estero	1		Anno	2		Reddito estero	3		,00	Imposta estera	4		,00	Reddito complessivo	5		,00
	Imposta lorda		6			Imposta netta	7		,00	Credito utilizzato nelle precedenti dichiarazioni	8		,00	di cui relativo allo Stato estero di col. 1	9		,00	

**SEZIONE IV - IMMOBILI COLPITI DAL SISMA IN ABRUZZO**

SEZIONE IV - IMMOBILI, CREDITI E RATE CUMULATIVE ADESSO																	
G5	Abitazione principale	Codice fiscale	1			Numero rata	2		Totale credito	3		Residuo precedente dichiarazione	4				
										,00			,00				
G6	Altri immobili	Impresa/ Professione	1		Codice fiscale	2			Numero rata	3		Rateazione	4		Totale credito	5	

**SEZIONE V - INCREMENTO OCCUPAZIONE**

SEZIONE V - INCREMENTO CREDITO ALIENO						SEZIONE VI - MEDAZIONE					
		1		2				1		2	
G7	Residuo precedente dichiarazione			di cui compensato nel mod. F24		G8	Anno 2015			di cui compensato nel mod. F24	
			,00		,00				,00		,00

**SEZIONE VII - EROGAZIONI CULTURA (rigo G9)**

G9	Spesa 2015	1		2	Residuo 2014		3	Rata credito 2014		G11	Credito spettante	1		2	di cui compensato nel mod. F24	
			,00			,00			,00						,00	

**QUADRO I IMPOSTE DA COMPENSARE**

I1	Indicare l'importo delle imposte da versare con il Mod. F24 utilizzando in compensazione il credito che risulta dal Mod. 730		1		oppure	Barrare la casella per utilizzare in compensazione con il Mod. F24 l'intero credito che risulta dal Mod. 730 (che quindi non sarà rimborsato dal sostituto d'imposta)		2	
				,00					

**FIRMA DELLA DICHIARAZIONE**

N. modelli compilati	2	Barrare la casella per richiedere di essere informato direttamente dal soggetto che presta l'assistenza fiscale di eventuali comunicazioni dell'Agenzia delle Entrate	FIRMA DEL CONTRIBUENTE
Con l'apposizione della firma si esprime anche il consenso al trattamento dei dati sensibili indicati nella dichiarazione			

☐ 730 rettificativo

☐ 730 integrativo

☐ Impegno ad informare il contribuente di eventuali comunicazioni dell'Agenzia delle Entrate relative alla presente dichiarazione

☐ Comunicazione dati rettificati CAF o professionista

☐ Sostituto, CAF o professionista non delegato

SOSTITUTO D'IMPOSTA O C.A.F. O PROFESSIONISTA ABILITATO	CODICE FISCALE	COGNOME E NOME O DENOMINAZIONE	N. ISCRIZIONE ALBO DEI CAF
	<b>04417981000</b>	<b>CAF CNA SRL</b>	<b>24</b>
RESPONSABILE ASSISTENZA FISCALE	<b>RPIGPP50B10I324D</b>	<b>RIPA GIUSEPPE</b>	
DICHIARANTE	<b>BRTGNN70T25D969L</b>	<b>BERTUGLI GIOVANNI</b>	
CONIUGE DICHIARANTE			

RIEPILOGO DEI REDDITI		<sup>1</sup> DICHIARANTE	<sup>2</sup> CONIUGE
1	REDDITI DOMINICALI	,00	,00
2	REDDITI AGRARI	,00	,00
3	REDDITI DEI FABBRICATI	<b>3378</b> ,00	,00
4	REDDITI DI LAVORO DIPENDENTE E ASSIMILATI	<b>66583</b> ,00	,00
5	ALTRI REDDITI	,00	,00
6	IMPONIBILE CEDOLARE SECCA	<b>1500</b> ,00	,00
7	Reddito abitazione principale e pertinenze (non soggette a IMU)	<b>134</b> ,00	,00
CALCOLO DEL REDDITO IMPONIBILE E DELL'IMPOSTA LORDA		<sup>1</sup> DICHIARANTE	<sup>2</sup> CONIUGE
11	REDDITO COMPLESSIVO	<b>70095</b> ,00	,00
12	Deduzione abitazione principale e pertinenze (non soggette a IMU)	<b>134</b> ,00	,00
13	ONERI DEDUCIBILI	,00	,00
14	REDDITO IMPONIBILE	<b>69961</b> ,00	,00
15	Compensi per attività sportive dilettantistiche con ritenuta a titolo d'imposta	,00	,00
16	IMPOSTA LORDA	<b>23354</b> ,00	,00
CALCOLO DETRAZIONI E CREDITI D'IMPOSTA		<sup>1</sup> DICHIARANTE	<sup>2</sup> CONIUGE
21	Detrazione per coniuge a carico	,00	,00
22	Detrazione per figli a carico	,00	,00
23	Ulteriore detrazione per figli a carico	,00	,00
24	Detrazione per altri familiari a carico	,00	,00
25	Detrazione per redditi di lavoro dipendente	,00	,00
26	Detrazione per redditi di pensione	,00	,00
27	Detrazione per redditi assimilati a quelli di lavoro dipendente e altri redditi	,00	,00
28	Detrazione oneri ed erogazioni liberali	<b>675</b> ,00	,00
29	Detrazione spese per interventi di recupero del patrimonio edilizio	<b>693</b> ,00	,00
30	Detrazione spese arredo immobili ristrutturati	,00	,00
31	Detrazione spese per interventi di risparmio energetico	,00	,00
32	Detrazioni inquilini con contratto di locazione e affitto terreni agricoli ai giovani	,00	,00
33	Altre detrazioni d'imposta	,00	,00
41	Credito d'imposta per il riacquisto della prima casa	,00	,00
42	Credito d'imposta per l'incremento dell'occupazione	,00	,00
43	Credito d'imposta reintegro anticipazioni fondi pensione	,00	,00
44	Credito d'imposta per mediazioni	,00	,00
45	Credito d'imposta per negoziazione e arbitrato	,00	,00
48	TOTALE DETRAZIONI E CREDITI D'IMPOSTA	<b>1368</b> ,00	,00
CALCOLO DELL'IMPOSTA NETTA E DEL RIGO DIFFERENZA		<sup>1</sup> DICHIARANTE	<sup>2</sup> CONIUGE
51	IMPOSTA NETTA	<b>21986</b> ,00	,00
52	Credito d'imposta per altri immobili - Sisma Abruzzo	,00	,00
53	Credito d'imposta per l'abitazione principale - Sisma Abruzzo	,00	,00
54	Credito d'imposta per imposte pagate all'estero	,00	,00
55	Credito d'imposta per erogazioni cultura	,00	,00
57	Credito d'imposta per canoni non percepiti	,00	,00
58	Crediti residui per detrazioni incapienti	,00	,00
59	RITENUTE	<b>21969</b> ,00	,00
60	DIFFERENZA	<b>17</b> ,00	,00
61	ECCEDENZA DELL'IRPEF RISULTANTE DALLA PRECEDENTE DICHIARAZIONE	,00	,00
62	ACCONTI VERSATI	,00	,00
63	Restituzione bonus fiscale e straordinario	,00	,00
64	Detrazioni e crediti già rimborsati dal sostituto	,00	,00
66	Bonus IRPEF spettante	,00	,00
67	Bonus IRPEF riconosciuto in dichiarazione	,00	,00
68	Restituzione Bonus IRPEF non spettante	,00	,00



CALCOLO DELLE ADDIZIONALI REGIONALE E COMUNALE ALL'IRPEF		1	DICHIARANTE	2	CONIUGE			
71	REDDITO IMPONIBILE		69961,00		,00			
72	ADDIZIONALE REGIONALE ALL'IRPEF DOVUTA		1332,00		,00			
73	ADDIZIONALE REGIONALE ALL'IRPEF RISULTANTE DALLA CERTIFICAZIONE		1257,00		,00			
74	ECCEDENZA ADDIZIONALE REGIONALE ALL'IRPEF PRECEDENTE DICHIARAZIONE		,00		,00			
75	ADDIZIONALE COMUNALE ALL'IRPEF DOVUTA		322,00		,00			
76	ADDIZIONALE COMUNALE ALL'IRPEF RISULTANTE DALLA CERTIFICAZIONE E/O VERSATA		302,00		,00			
77	ECCEDENZA ADDIZIONALE COMUNALE ALL'IRPEF PRECEDENTE DICHIARAZIONE		,00		,00			
78	ACCONTO ADDIZIONALE COMUNALE ALL'IRPEF 2016		97,00		,00			
79	ACCONTO ADDIZIONALE COMUNALE ALL'IRPEF 2016 RISULTANTE DALLA CERTIFICAZIONE		90,00		,00			
CEDOLARE SECCA LOCAZIONI		1	DICHIARANTE	2	CONIUGE			
81	CEDOLARE SECCA DOVUTA		315,00		,00			
82	ECCEDENZA CEDOLARE SECCA RISULTANTE DALLA PRECEDENTE DICHIARAZIONE		,00		,00			
83	ACCONTI CEDOLARE SECCA VERSATI PER IL 2015		300,00		,00			
CONTRIBUTO DI SOLIDARIETÀ		1	DICHIARANTE	2	CONIUGE			
84	BASE IMPONIBILE CONTRIBUTO DI SOLIDARIETÀ		,00		,00			
85	CONTRIBUTO DI SOLIDARIETÀ DOVUTO		,00		,00			
86	CONTRIBUTO DI SOLIDARIETÀ RISULTANTE DALLA CERTIFICAZIONE		,00		,00			
LIQUIDAZIONE DELLE IMPOSTE DEL DICHIARANTE		Codice Regione/Comune	CREDITI				DEBITI	
			Importi non rimborsabili	Credito	di cui da utilizzare in compensazione con F24	di cui da rimborsare	Importi da non versare	Importi da trattenere/versare
91	IRPEF		,00	,00	,00	,00	,00	17,00
92	ADDIZIONALE REGIONALE IRPEF	6	,00	,00	,00	,00	,00	75,00
93	ADDIZIONALE COMUNALE IRPEF	E426	,00	,00	,00	,00	,00	20,00
94	PRIMA RATA ACCONTO IRPEF 2016							,00
95	SECONDA O UNICA RATA ACCONTO IRPEF 2016							,00
96	ACCONTO 20% REDDITI TASSAZIONE SEPARATA						,00	,00
97	ACCONTO ADDIZIONALE COMUNALE 2016							,00
99	CEDOLARE SECCA LOCAZIONI		,00	,00	,00	,00	,00	15,00
100	PRIMA RATA ACCONTO CEDOLARE SECCA 2016							120,00
101	SECONDA O UNICA RATA ACCONTO CEDOLARE SECCA 2016							180,00
102	CONTRIBUTO DI SOLIDARIETÀ						,00	,00
LIQUIDAZIONE DELLE IMPOSTE DEL CONIUGE		Codice Regione/Comune	CREDITI				DEBITI	
			Importi non rimborsabili	Credito	di cui da utilizzare in compensazione con F24	di cui da rimborsare	Importi da non versare	Importi da trattenere/versare
111	IRPEF		,00	,00	,00	,00	,00	,00
112	ADDIZIONALE REGIONALE IRPEF		,00	,00	,00	,00	,00	,00
113	ADDIZIONALE COMUNALE IRPEF		,00	,00	,00	,00	,00	,00
114	PRIMA RATA ACCONTO IRPEF 2016							,00
115	SECONDA O UNICA RATA ACCONTO IRPEF 2016							,00
116	ACCONTO 20% REDDITI TASSAZIONE SEPARATA						,00	,00
117	ACCONTO ADDIZIONALE COMUNALE 2016							,00
119	CEDOLARE SECCA LOCAZIONI		,00	,00	,00	,00	,00	,00
120	PRIMA RATA ACCONTO CEDOLARE SECCA 2016							,00
121	SECONDA O UNICA RATA ACCONTO CEDOLARE SECCA 2016							,00
122	CONTRIBUTO DI SOLIDARIETÀ						,00	,00
ALTRI DATI		1	DICHIARANTE	2	CONIUGE			
130	Residuo credito d'imposta per erogazione cultura		,00		,00			
131	Residuo credito d'imposta per il riacquisto della prima casa da utilizzare in compensazione		,00		,00			
132	Residuo credito d'imposta per l'incremento dell'occupazione da utilizzare in compensazione		,00		,00			
133	Residuo credito d'imposta per l'abitazione principale - Sisma Abruzzo		,00		,00			
134	Residuo credito d'imposta reintegro anticipazioni fondi pensione		,00		,00			
135	Residuo credito d'imposta per mediazioni		,00		,00			
136	Totale spese sanitarie rateizzate nella presente dichiarazione (righe E1, E2 e E3)		,00		,00			
137	Reddito di riferimento per agevolazioni fiscali (con imponibile cedolare secca locazioni)		71595,00		,00			
138	ACCONTO IRPEF 2016 Reddito complessivo		,00		,00			
139	CASI PARTICOLARI Importo su cui calcolare l'acconto		,00		,00			
145	Crediti per imposte pagate all'estero	Anno	Totale credito utilizzato	Stato	Credito utilizzato	Stato	Credito utilizzato	
146		DICHIARANTE	1	,00	3	,00	5	,00
147		CONIUGE DICHIARANTE		,00		,00		,00
147	Redditi fondiari non imponibili		1053,00			,00		,00
148	Reddito abitazione principale e pertinenze (soggette a IMU)				,00		,00	,00
149	Residuo deduzione somme restituite				,00		,00	,00
151	Residuo credito d'imposta per negoziazione e arbitrato				,00		,00	,00
160	Credito d'imposta per erogazione cultura	DICHIARANTE	Rata 2014	1	,00	Rata 2015	2	,00
		CONIUGE DICHIARANTE	Rata 2014		,00	Rata 2015		,00

## RISULTATO DELLA LIQUIDAZIONE

## IMPORTI DA TRATTENERE O DA RIMBORSARE - MOD 730 ORDINARIO

	RICHIESTA DI RATEIZZAZIONE DEI VERSAMENTI DI SALDO E DEGLI EVENTUALI ACCONTI IN	RATE	SALDO E PRIMO ACCONTO	SECONDO O UNICO ACCONTO
161	IMPORTO CHE SARA' TRATTENUTO DAL DATORE DI LAVORO O DALL'ENTE PENSIONISTICO IN BUSTA PAGA Saldo e primo acconto nel mese di luglio (agosto/settembre per i pensionati). Secondo o unico acconto nel mese di novembre Nel caso di richiesta di rateizzazione il saldo ed il primo acconto saranno ripartiti in base al numero di rate richiesto		247,00	180,00
162	IMPORTO DA VERSARE CON IL MOD. F24 (dipendenti senza sostituto). Saldo e primo acconto nel mese di giugno. Secondo o unico acconto nel mese di novembre. Per il dettaglio delle imposte da versare vedere i righi da 231 a 245		,00	,00
				CREDITO
163	IMPORTO CHE SARA' RIMBORSATO DAL DATORE DI LAVORO O DALL'ENTE PENSIONISTICO IN BUSTA PAGA Nel mese di luglio (agosto/settembre per i pensionati)			,00
164	IMPORTO CHE SARA' RIMBORSATO DALL'AGENZIA DELLE ENTRATE (dipendenti senza sostituto)			,00
IMPORTI DA RIMBORSARE - MOD 730 INTEGRATIVO				
	1 CODICE REGIONE/COMUNE	2 RIMBORSO DICHIARANTE	3 CODICE REGIONE/COMUNE	4 RIMBORSO CONIUGE
171	IRPEF	,00		,00
172	ADDIZIONALE REGIONALE IRPEF	,00		,00
173	ADDIZIONALE COMUNALE IRPEF	,00		,00
174	ACCONTO 20% REDDITI TASSAZIONE SEPARATA	,00		,00
176	CEDOLARE SECCA LOCAZIONI	,00		,00
177	CONTRIBUTO DI SOLIDARIETA'	,00		,00
178	IMPORTO CHE SARA' RIMBORSATO DAL DATORE DI LAVORO O DALL'ENTE PENSIONISTICO IN BUSTA PAGA			,00
179	IMPORTO CHE SARA' RIMBORSATO DALL'AGENZIA DELLE ENTRATE (dipendenti senza sostituto)			,00

## DATI PER LA COMPILAZIONE DEL MODELLO F24

## CREDITI DA UTILIZZARE IN COMPENSAZIONE MOD F24

DICHIARANTE		1 CODICE TRIBUTO	2 ANNO DI RIFERIMENTO	3 CODICE REGIONE/COMUNE	4 CREDITO (DA QUADRO I)	5 DIPENDENTI SENZA SOSTITUTO (credito non superiore a 12 euro)
	191	IRPEF	4001	2015	,00	,00
	192	ADDIZIONALE REGIONALE IRPEF	3801	2015	,00	,00
	193	ADDIZIONALE COMUNALE IRPEF	3844	2015	,00	,00
	194	CEDOLARE SECCA LOCAZIONI	1842	2015	,00	,00
	195	SOLO MOD. 730	ACCONTO 20% TASSAZIONE SEPARATA	4200		,00
	197	INTEGRATIVO	CONTRIBUTO DI SOLIDARIETA'	1683		,00
	198	TOTALE			,00	,00

## CREDITI DA UTILIZZARE IN COMPENSAZIONE MOD F24

CONIUGE		1 CODICE TRIBUTO	2 ANNO DI RIFERIMENTO	3 CODICE REGIONE/COMUNE	4 CREDITO (DA QUADRO I)	5 DIPENDENTI SENZA SOSTITUTO (credito non superiore a 12 euro)
	211	IRPEF	4001	2015	,00	,00
	212	ADDIZIONALE REGIONALE IRPEF	3801	2015	,00	,00
	213	ADDIZIONALE COMUNALE IRPEF	3844	2015	,00	,00
	214	CEDOLARE SECCA LOCAZIONI	1842	2015	,00	,00
	215	SOLO MOD. 730	ACCONTO 20% TASSAZIONE SEPARATA	4200		,00
	217	INTEGRATIVO	CONTRIBUTO DI SOLIDARIETA'	1683		,00
	218	TOTALE			,00	,00

## IMPORTI DA VERSARE MOD F24 (730 DIPENDENTI SENZA SOSTITUTO)

IMPORTI DA VERSARE - GIUGNO		1 CODICE TRIBUTO	2 ANNO DI RIFERIMENTO	3 CODICE REGIONE/COMUNE	4 IMPORTO DA VERSARE
231	IRPEF	4001	2015		,00
232	ADDIZIONALE REGIONALE IRPEF	3801	2015		,00
233	ADDIZIONALE COMUNALE IRPEF	3844	2015		,00
234	PRIMA RATA ACCONTO IRPEF 2016	4033	2016		,00
235	ACCONTO 20% TASSAZIONE SEPARATA	4200	2015		,00
236	ACCONTO ADDIZIONALE COMUNALE 2016	3843	2016		,00
238	CEDOLARE SECCA LOCAZIONI	1842	2015		,00
239	PRIMA RATA ACCONTO CEDOLARE SECCA 2016	1840	2016		,00
240	CONTRIBUTO DI SOLIDARIETA'	1683	2015		,00
241	Importi relativi al coniuge con domicilio diverso dal dichiarante	ADDIZIONALE REGIONALE IRPEF	3801	2015	,00
242		ADDIZIONALE COMUNALE IRPEF	3844	2015	,00
243		ACCONTO ADDIZIONALE COMUNALE 2016	3843	2016	,00
IMPORTI DA VERSARE - NOVEMBRE					
244	SECONDA O UNICA RATA ACCONTO IRPEF 2016	4034	2016		,00
245	SECONDA O UNICA RATA ACCONTO CEDOLARE SECCA 2016	1841	2016		,00

## MESSAGGI

Per il calcolo della detrazione del 19% le spese sanitarie indicate nei righi E1 e/o E2 sono state ridotte di euro 129 ai sensi di legge  
Importo detrazione oneri Sez. III - Quadro E: 693  
Sono state assegnate le detrazioni di rigo 25 e 26, perche' piu' favorevoli.  
Scelta per la destinazione del cinque per mille dell'IRPEF effettuata  
Effettuata la scelta 8 ./..  
Scelta per la destinazione del due per mille non effettuata  
Scelta per la destinazione del due per mille per associazioni culturali non effettuata

FIRMA DEL DATORE DI LAVORO O DEL RAPPRESENTANTE DELL'ENTE EROGANTE O  
DEL RESPONSABILE DELL'ASSISTENZA FISCALE DEL C.A.F. O DEL PROFESSIONISTA ABILITATO

RPIGPP50B10I324D RIPA GIUSEPPE

## GUIDA ALLA LETTURA DEL PROSPETTO DI LIQUIDAZIONE

### DATI IDENTIFICATIVI

Sono riportati il codice fiscale, il cognome e il nome o la denominazione del sostituto d'imposta o del CAF o del professionista abilitato che ha pre-stato l'assistenza fiscale.

Per il CAF viene anche riportato il numero di iscrizione al relativo Albo. Sono, inoltre, riportati il codice fiscale, il cognome e il nome del contri-buente e, in caso di dichiarazione congiunta, del coniuge dichiarante, ai quali è stata prestata l'assistenza fiscale.

L'impegno da parte del soggetto che ha prestato l'assistenza fiscale (CAF o professionista abilitato) ad informare il contribuente di eventuali comunicazioni dell'Agenzia delle entrate relative alla presente dichiara-zione è attestato dalla barratura della relativa casella. Infine viene indi-cato se si tratta di un modello 730 integrativo o rettificativo.

Nel caso di 730 non precompilato, viene indicato se il sostituto, il CAF o il professionista abilitato non è stato delegato ad accedere alla dichiara-zione precompilata.

### RIEPILOGO DEI REDDITI

Sono riportati per ciascun tipo di reddito gli importi determinati sulla base di quanto indicato nei corrispondenti quadri dal contribuente, che concorrono alla determinazione del reddito complessivo ai fini IR-PEF. Inoltre viene riportato l'ammontare del reddito dei fabbricati loca-ti con applicazione della cedolare secca, che quindi non concorre alla formazione del reddito complessivo.

In caso di dichiarazione congiunta sono riportati anche gli importi dei redditi del coniuge dichiarante.

### CALCOLO DEL REDDITO IMPONIBILE E DELL'IMPOSTA LORDA

Sono riportati i dati per la determinazione del reddito imponibile e della relativa imposta dovuta.

L'importo del reddito imponibile è ottenuto sottraendo dal reddito: la de-duzione per l'abitazione principale che il soggetto che presta l'assistenza fiscale calcola sulla base dei dati indicati nel quadro B; gli oneri deducibili sulla base di quanto indicato nella SEZ. II del quadro E del Mod. 730.

L'imposta lorda è calcolata sulla base delle aliquote corrispondenti agli scaglioni di reddito.

### CALCOLO DETRAZIONI E CREDITI D'IMPOSTA

L'imposta netta è ottenuta sottraendo dall'imposta lorda:

- le detrazioni per carichi di famiglia (art. 12 del TUIR);
- le detrazioni per redditi di lavoro dipendente e assimilati, di pensione e altri redditi (art. 13 del TUIR);
- la detrazione per oneri determinata sulla base di quanto indicato nella SEZ. I, nella SEZ. III e nelle SEZ. IV, V e VI del quadro E del Mod. 730;
- il credito d'imposta per il riacquisto della prima casa (rigo G1);
- il credito d'imposta per reintegro anticipazioni sui fondi pensione (rigo G3);
- il credito d'imposta per l'incremento dell'occupazione (rigo G7);
- il credito d'imposta per le mediazioni (rigo G8);
- il credito d'imposta per negoziazioni e arbitrato.

### CALCOLO DELL'IMPOSTA NETTA E DEL RIGO DIFFERENZA

Dall'importo dell'imposta netta vengono sottratti:

- i crediti d'imposta per gli immobili colpiti dal sisma verificatosi in Abruzzo (righe G5 e G6);
- i crediti d'imposta per i redditi prodotti all'estero determinato sulla ba-se di quanto indicato nel quadro G, sezione III;
- il credito d'imposta per i canoni non percepiti (rigo G2) e l'Art-bonus (rigo G9);

- le ritenute già effettuate dal sostituto d'imposta all'atto della corrisponsio-ne della ritenzione o della pensione e degli altri emolumenti;
- le ritenute relative ai redditi diversi da quelli di lavoro dipendente o di pensione, dichiarate nei quadri D e F del Mod. 730;
- l'eccedenza risultante dalla precedente dichiarazione;
- gli acconti versati tramite il sostituto d'imposta ovvero direttamente dal contribuente;

- il bonus Irpef riconosciuto in dichiarazione.

### CALCOLO DELL'ADDITIONALE REGIONALE ALL'IRPEF E DELL'ADDITIONALE COMUNALE ALL'IRPEF

È riportato:

- l'importo del reddito su cui sono dovute l'addizionale regionale e l'ad-dizionale comunale all'IRPEF;
- l'importo dovuto dell'addizionale regionale all'IRPEF;
- l'addizionale regionale all'IRPEF risultante dalla certificazione;
- l'eccedenza di addizionale regionale all'IRPEF risultante dalla prece-dente dichiarazione;

- l'importo dovuto dell'addizionale comunale all'IRPEF;
- l'addizionale comunale all'IRPEF risultante dalla certificazione;
- l'eccedenza di addizionale comunale all'IRPEF risultante dalla precedente dichiarazione.

- l'acconto dell'addizionale comunale all'IRPEF;
- l'acconto per l'addizionale comunale all'IRPEF risultante dalla certificazione.

### CEDOLARE SECCA LOCAZIONI

Sono riportati l'ammontare della cedolare secca dovuta, l'eccedenza ri-sultante dalla precedenza dichiarazione e l'importo degli acconti della cedolare secca versati.

### CONTRIBUTO DI SOLIDARIETA'

Sono riportati la base imponibile su cui calcolare il contributo di solida-rietà, l'importo del contributo dovuto e l'importo del contributo risultante dalla certificazione.

### LIQUIDAZIONE DELLE IMPOSTE DEL DICHIARANTE E DEL CONIUGE

È riportato il risultato contabile del calcolo dell'IRPEF e delle addizionali all'IRPEF che saranno trattenute ovvero rimborsate dal sostituto d'imposta. Nel caso di compilazione del quadro I, l'eventuale credito relativo a cia-scuna imposta è ripartito tra l'ammontare che può essere utilizzato in compensazione con il mod. F24 per il versamento di altre imposte e l'ammontare che sarà rimborsato dal sostituto d'imposta.

Sono indicati gli importi della prima e della seconda o unica rata di acconto IRPEF che saranno trattenuti, alle scadenze dovute, dal sostituto d'imposta.

È indicato l'eventuale acconto del 20 per cento sui redditi soggetti a tas-sazione separata della SEZ. II del quadro D.

È indicato l'acconto dell'addizionale comunale IRPEF che sarà trattenuto, alla scadenza dovuta, dal sostituto d'imposta.

È riportato l'ammontare della cedolare secca sulle locazioni che sarà trattenuta o rimborsata dal sostituto d'imposta. Sono indicati gli importi della prima e della seconda o unica rata di acconto della cedolare sec-ca che saranno trattenuti, alle scadenze dovute, dal sostituto d'imposta.

È riportato l'ammontare del contributo di solidarietà che sarà trattenuto dal sostituto d'imposta.

### ALTRI DATI

Sono riportati i dati relativi all'ammontare residuo dei crediti d'imposta per il riacquisto della prima casa, per l'incremento dell'occupazione, per gli immobili colpiti dal sisma in Abruzzo, per il reintegro delle anticipa-zioni sui fondi pensione, per le mediazioni, per la negoziazione e l'arbi-trato e per le erogazioni a sostegno della cultura che il contribuente può utilizzare in compensazione ovvero riportare nella successiva dichiara-zione dei redditi.

È indicato l'ammontare complessivo delle spese sanitarie per le quali si è fruito della rateizzazione nella presente dichiarazione; tale importo do-vrà essere riportata nella successiva dichiarazione dei redditi mod. 730 per fruire della seconda rata della detrazione spettante.

È indicato il reddito di riferimento (somma di reddito complessivo e base imponibile della cedolare secca) per la determinazione delle detrazioni commisurate al reddito (es. detrazioni per carichi di famiglia e lavoro) e di altri benefici collegati al possesso di requisiti reddituali, quali ad esempio l'ISEE.

Sono riportati i dati per la determinazione dell'acconto Irpef in presenza di situazioni particolari (ad esempio redditi di lavoro dipendente prodot-ti in zone di frontiera).

Sono presenti i dati relativi al credito per imposte pagate all'estero con distinta indicazione dello Stato e dell'anno di produzione del reddito estero; tali informazioni dovranno essere utilizzate nelle successive di-chiarazioni dei redditi qualora il contribuente intenda fruire del credito d'imposta per redditi prodotti all'estero.

Sono indicati i redditi fondiari relativi a terreni non affittati e fabbricati non locati, nonché il reddito dell'abitazione principale e delle relative pertinenze soggette a IMU, non imponibili in quanto l'lrpef e le relative addizionali sono sostituite dall'Imu. Tali informazioni possono assumere rilievo nell'ambito di prestazioni previdenziali e assistenziali.

### RISULTATO DELLA LIQUIDAZIONE

Nel prospetto viene indicato l'ammontare dell'importo che sarà trattenuto o rimborsato dal datore di lavoro o dall'ente pensionistico in busta paga. Nel caso di dichiarazione presentata in forma congiunta, nel prospetto è indicato un unico importo complessivo che tiene conto della liquidazione delle imposte di entrambi i coniugi.

È inoltre indicato il numero delle rate richieste per i versamenti del saldo e degli eventuali acconti.

Nel caso di 730 presentato in assenza di un sostituto d'imposta tenuto a effettuare il conguaglio, sono indicati gli importi che andranno versati con il modello F24 o che saranno rimborsati dall'Agenzia delle entrate.

Sono infine evidenziati gli importi da rimborsare a cura del datore di la-voro o dell'ente pensionistico nel caso di presentazione di un modello 730 Integrativo.

### DATI PER LA COMPILAZIONE DEL MODELLO F24

Nel caso di compilazione del quadro I, sono riportati i dati relativi agli importi a credito che devono essere utilizzati per la compilazione del mod. F24 ai fini del pagamento delle imposte non comprese nel modello 730. In particolare, per ogni credito sono riportati il codice tributo, l'an-no di riferimento ed il relativo importo; per i crediti relativi alle addizio-nali regionale e comunale è inoltre riportato il codice regione/comune. Nel caso di 730 presentato in assenza di un sostituto d'imposta tenuto a effettuare il conguaglio, sono indicati gli importi dei crediti non superiori a euro 12 che possono essere utilizzati in compensazione con il mod. F24.

Sono infine riportati i dati relativi agli importi a debito che devono esse-re versati con il mod. F24 nel caso di 730 presentato in assenza di un sostituto d'imposta. Per ogni imposta sono riportati il codice tributo, l'an-no di riferimento ed il relativo importo; per i debiti relativi alle addizio-nali regionale e comunale è inoltre riportato il codice regione/comune.