



Comune di Modena

SETTORE AFFARI ISTITUZIONALI E SERVIZI DEMOGRAFICI Ufficio Statistica

Indice prezzi al consumo per l'Intera Collettività Nazionale (N.I.C.)

L'Ufficio Statistica del Comune di Modena, secondo le disposizioni e norme tecniche stabilite dall'Istat, ha provveduto a calcolare l'indice per l'intera collettività nazionale (N.I.C.) sui prezzi rilevati nel territorio comunale per il mese di: **FEBBRAIO 2026**



Premessa sui dati del mese

Nel 2026 cambia l'anno di riferimento per il calcolo dell'indice: la nuova base è l'anno 2025: secondo il regolamento europeo (Reg. (EU) 2025/1182 del 18 giugno 2025) il periodo di riferimento va aggiornato ogni dieci anni. Pertanto, gli indici NIC (indice dei prezzi al consumo per l'intera collettività), IPCA (indice armonizzato dei prezzi al consumo) e FOI (indice dei prezzi al consumo per le famiglie di operai e impiegati) hanno adottato la nuova classificazione.

Nel complesso per il mese di febbraio una crescita leggera dell'inflazione rispetto al mese di gennaio +0.6%, mentre il tendenziale annuo nel medesimo periodo considerato è pari a +0,7%. Si segnala un lieve incremento mensile dei valori relativi al carrello della spesa (+0.6%).



La dinamica congiunturale

L'indice dei prezzi al consumo per l'intera collettività' (Nic), calcolato nel mese di **FEBBRAIO 2026** sul territorio comunale di Modena, risulta in rialzo (+0.6%) rispetto al mese precedente. Nel mese (Tav. 1) risultano in aumento congiunturale le divisioni: prodotti alimentari, bevande analcoliche (+0.7%), bevande alcoliche, tabacchi e droghe (+1.9%), trasporti (+ 1.6%) informazione e comunicazione (+0.3%); ricreazione, spettacoli e cultura (+0.4%); servizi ristoranti e alloggio (+0.9%); servizi finanziari e assicurativi (+ 0.2 %) assistenza alla persona, protezione sociale e beni (+1.4%). In calo troviamo abbigliamento e calzature (-0.2%), arredamenti apparecchi per uso domestico (-0.1%), Risultano invariati i prezzi rilevati per abitazione, acqua, elettricità, sanità e servizi di istruzione.

Se si analizzano le variazioni congiunturali per tipologia di beni e servizi (tabella 5) si rileva che:

- I beni aumentano complessivamente del 0.5 % rispetto al mese precedente, con incrementi leggeri dei beni alimentari non lavorati (+2%), tabacchi (+3.3%) e beni durevoli (+0.8%). In calo i valori dei beni energetici regolamentati (-1.7%), beni regolamentati (-0.5%) e beni semidurevoli (-0.2%).
- Il valore congiunturale dei servizi incrementa complessivamente del 0.8% con un incremento di 2.7% dei trasporti. Non si registrano variazioni negative.

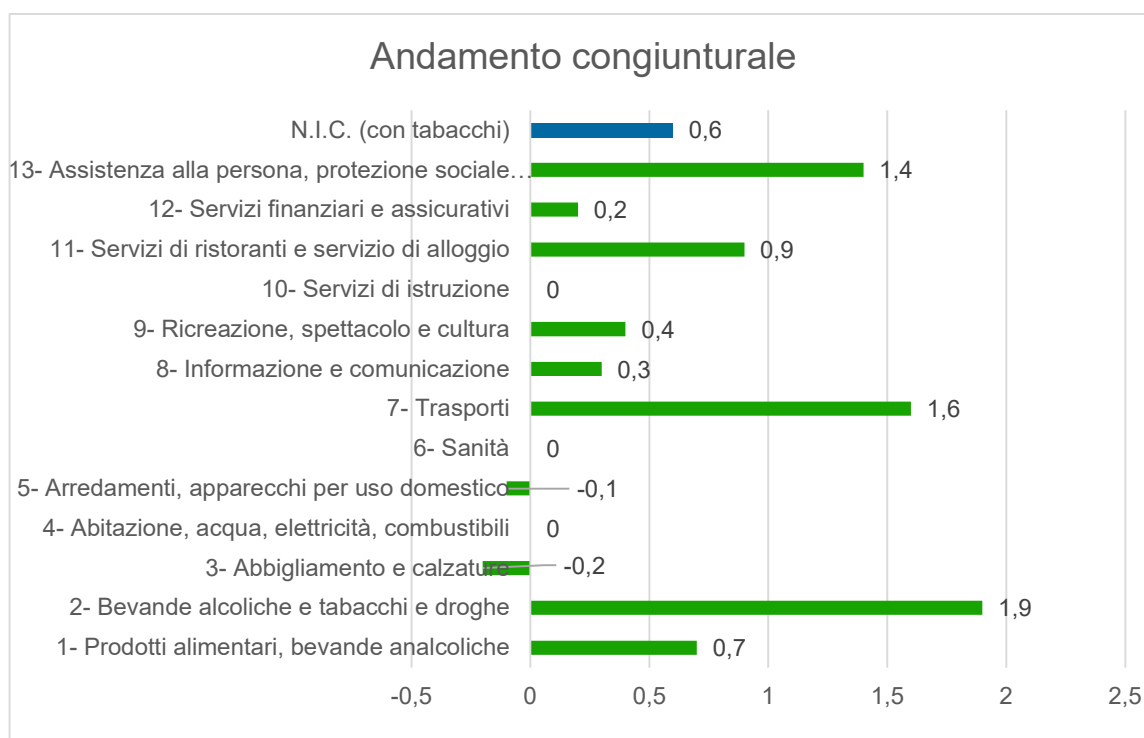
Il "carrello della spesa", che comprende beni alimentari, per la cura della casa e della persona registra un incremento mensile pari a 0,6%:



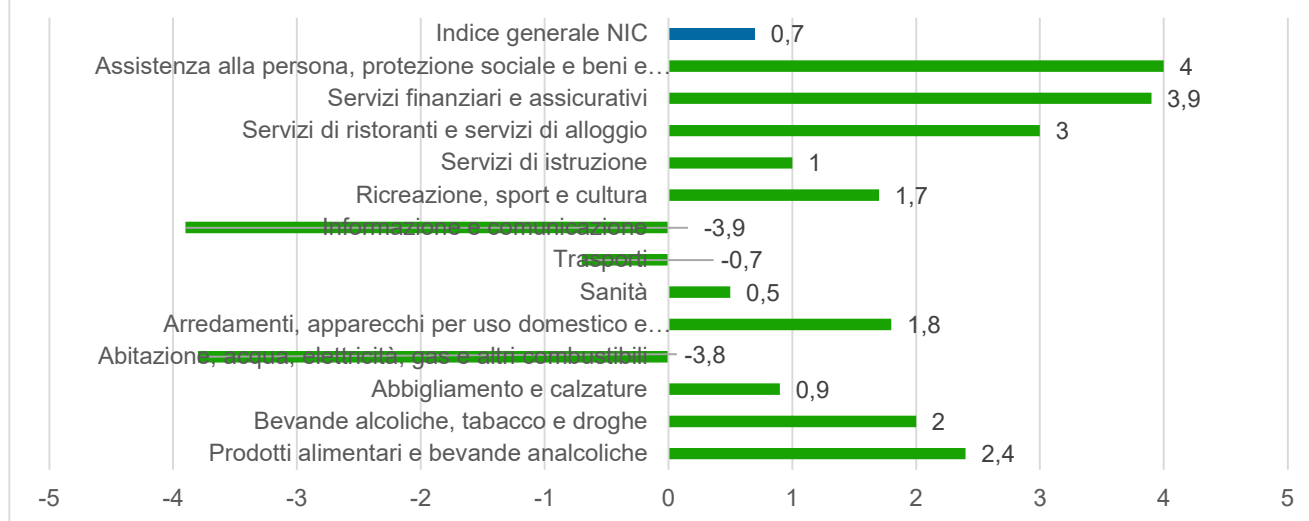
Tav. 1 - Le divisioni di spesa

Pesi e variazioni congiunturali e tendenziali del mese:

DIVISIONI	Pesi in %	% Mese	% Annuo
1- Prodotti alimentari, bevande analcoliche	14,6388	0,7	2,4
2- Bevande alcoliche e tabacchi e droghe	2,7276	1,9	2
3- Abbigliamento e calzature	5,8807	-0,2	0,9
4- Abitazione, acqua, elettricità, combustibili	12,3406	0	-3,8
5- Arredamenti, apparecchi per uso domestico	6,4720	-0,1	1,8
6- Sanità	9,0798	0	0,5
7- Trasporti	15,9653	1,6	-0,7
8- Informazione e comunicazione	2,7945	0,3	-3,9
9- Ricreazione, spettacolo e cultura	6,9066	0,4	1,7
10- Servizi di istruzione	1,0830	0	1
11- Servizi di ristoranti e servizio di alloggio	12,1860	0,9	3
12- Servizi finanziari e assicurativi	2,9802	0,2	3,9
13- Assistenza alla persona, protezione sociale e beni	6,9449	1,4	4
N.I.C. (con tabacchi)	100,0000	0,6	0,7



Andamento tendenziale



Variazioni congiunturali mensili delle divisioni di spesa

1 - Prodotti alimentari e bevande analcoliche: (+0.7%)

Prima divisione lievemente in crescita nel periodo congiunturale. Nel complesso crescono i prezzi per acqua (+1.4%), frutta a guscio (+1.2%) pesci (+1.3%), ortaggi e tuberi (+3.8%), succhi di frutta e verdura (+0.6%). In decremento le quotazioni di bevande analcoliche (-3.9%), caffè e succedanei (-1.3%), alimenti pronti (-0.4%) e altre bevande analcoliche (-1%).

2 - Bevande alcoliche, tabacco e droghe: (+1.9%)

In rialzo per il comparto del tabacco (+3.3%). Leggera diminuzione dei prezzi di vini (-0.6%) e birre (-0.1%). Categoria a rilevazione centralizzata nazionale.

3 - Abbigliamento e calzature: (-0.2%)

Leggero decremento del comparto in particolare per gli indumenti (-0.2%)

4 - Abitazione, acqua, elettricità, gas e altri combustibili: (0.0%)

Situazione prezzi invariata rispetto al mese precedente. In rialzo i canoni di affitto (+0.6%) e altri servizi per l'abitazione (+0.9%). Si registra decremento per spese per elettricità (-0.2%), combustibili solidi (-2.4%) e liquidi (-0.3%).

Il decremento per la raccolta dei rifiuti è dato dal passaggio dalla tassa sui rifiuti(TARI) alla tariffa corrispettiva puntuale(TCP) che, nel momento di passaggio non comporta ancora il conteggio ed il relativo pagamento della quota variabile aggiuntiva e, nel calcolo della spesa media familiare per l'utenza domestica, per quest'anno registra un calo del -5%.

5 - Arredamenti, apparecchi per uso domestico e manutenzione corrente dell'abitazione: (-0.1%)

Divisione in leggero calo di acquisto. In rialzo le quotazioni per acquisto di mobili (+0.2%) e beni non durevoli per l'abitazione (+0.4%). In leggero decremento gli acquisti di oggetti in vetro (-0.5%), utensili e attrezzature a motore (-0.5%), piccoli elettrodomestici (-2.4%), utensili a mano e accessori vari (-0.1%) e prodotti tessili (-0.3%).

6 - Sanità: (0.0%)

A seguito di riclassificazione delle divisioni di spesa nella divisione Sanità si segnala l'introduzione delle nuove quotazioni "Servizi di cura e riabilitazione ospedaliera" e "Servizi di trasporto emergenza di pazienti e soccorso di emergenza. Si registra un incremento di acquisti in prodotti medicali (+2.2%) e prodotti di assistenza (+2.2%). Leggero decremento per acquisto medicinali (-0.1%).

7 - Trasporti: (+1.6%)

Divisione di spesa in ripresa: in forte rialzo i prezzi per %, trasporti aerei di passeggeri (+19.5%), mezzi personali di trasporto (+1.2), servizi postali (+1.2%). In calo le spese sostenute per trasporti marittimi (-1.5%) e trasporto su rotaia (-0.4%), biciclette (-0.3%).

8 - Informazione e comunicazione: (+0.3%)

In forte rialzo gli indici di acquisto per supporti di registrazione non registrati (+13%), altri accessori e apparecchiature per l'informazione e la comunicazione (+3.8%) apparecchi per trattamento informazione (+2,2%). Risultano in calo i prezzi per apparecchi per telefonia fissa (-4.3%), apparecchi per telefonia mobile (-1,3%) e servizi di comunicazione mobile (-0.1%). Categoria ad intera rilevazione centralizzata nazionale.

9 - Ricreazione, sport e cultura: (+0.4%)

Segno più imputabile agli apprezzamenti delle seguenti classi: "viaggi tutto compreso" (+3.3%), apparecchi fotografici (+0.7%), servizi ricreativi e sportivi (+1.3%), altri servizi culturali (+2.4%) e prodotti per animali da compagnia (+1,1%). In ribasso i prezzi per articoli di cartoleria (-0.2%), libri (-1.5%), giochi (-1.2%)

10 - Servizi di istruzione:(0.0%)

Nuova voce inserita da poco del paniere a seguito del ribasamento, con rilevazione del pagamento del contributo volontario per le scuole secondarie di I e II grado. Situazione invariata rispetto al mese precedente.

11 - Servizi di ristoranti e servizi di alloggio: (+0.9%)

Si registra una lieve crescita dei prezzi di bar e ristoranti (+0.3%) e servizi di alloggio (+2.1%).

12 - Servizi finanziari e assicurativi: (+0.2%)

Leggero incremento per le voci servizi assicurativi connessi ai mezzi di trasporto (+0.3%) e contestuale decremento per servizi assicurativi connessi alla salute (-0.3%).

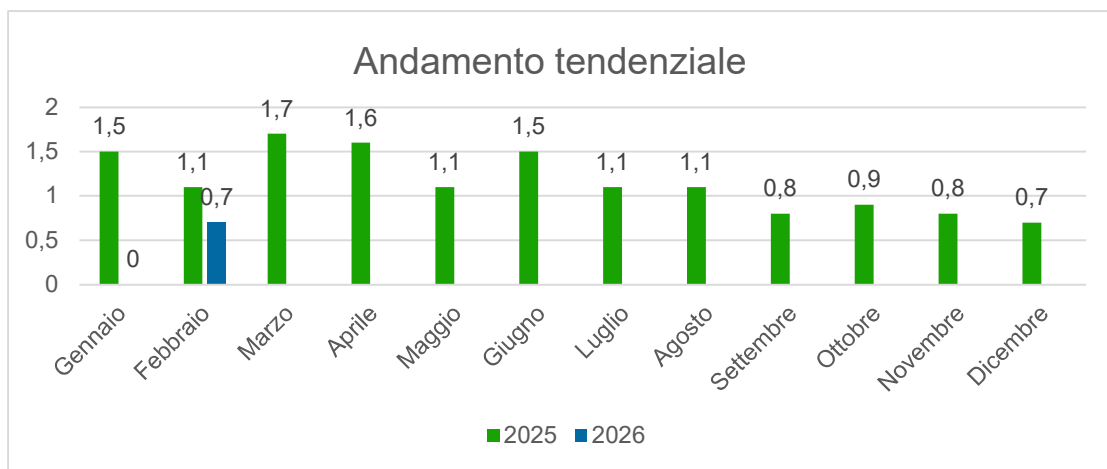
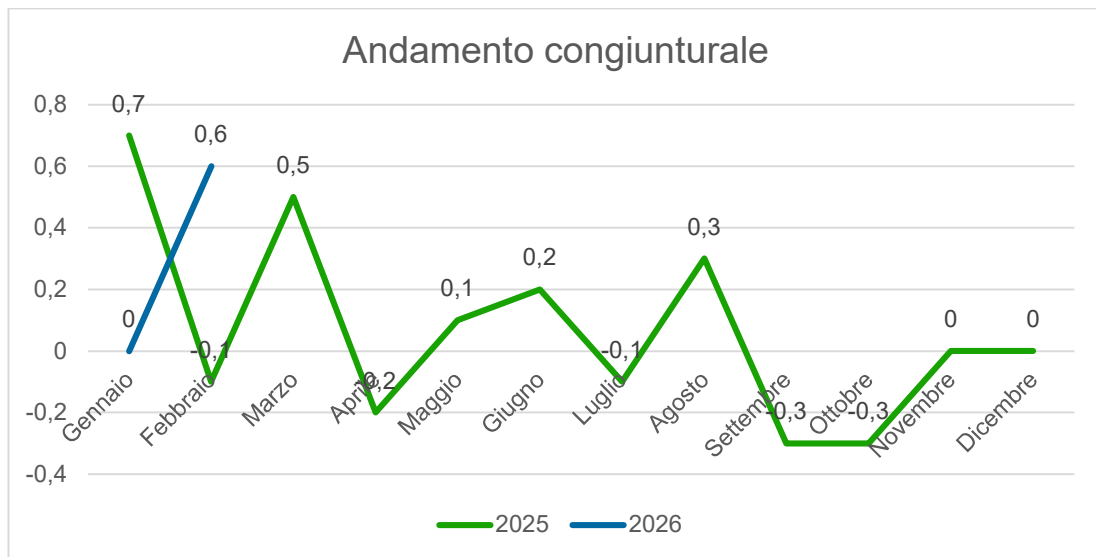
13- Assistenza alla persona, protezione sociale e servizi vari: (+1.4%)

Nuova divisione di spesa introdotta dalla riclassificazione ISTAT. Forte rialzo prezzi per l'acquisto di preziosi (gioielli e orologi) (+10.7%) e spese sostenute in saloni di parrucchiere e istituti di bellezza (+1.5%). In decremento acquisti per apparecchi elettrici per cura persona (-1.2%) e altri apparecchi per cura personale (-0.3%).



Tav. 2 -Riepilogo indice N.I.C. - Comune di Modena, confronto con mese e anno precedente

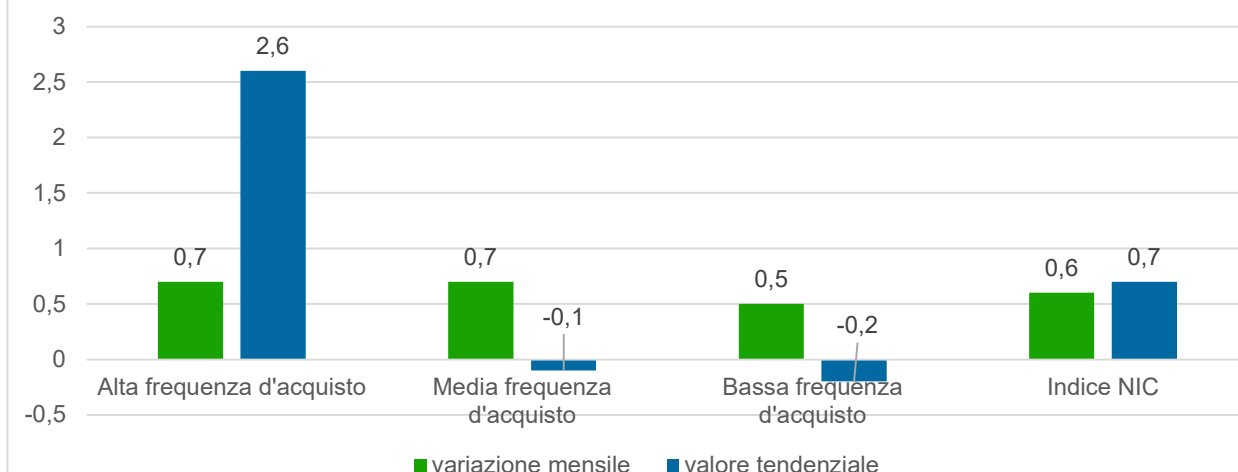
	2025 (anno base 2015 =100)			2026 (anno base 2025 =100)		
	N. Indice	% mensile	% anno	N. Indice	% mensile	% anno
Gennaio	122,5	0,7	1,5	99,8	0,0	0,0
Febbraio	122,4	-0,1	1,1	100,4	0,6	0,7
Marzo	123,0	0,5	1,7			
Aprile	122,8	-0,2	1,6			
Maggio	122,9	0,1	1,1			
Giugno	123,1	0,2	1,5			
Luglio	123,0	-0,1	1,1			
Agosto	123,4	0,3	1,1			
Settembre	123,0	-0,3	0,8			
Ottobre	122,6	-0,3	0,9			
Novembre	122,6	0,0	0,8			
Dicembre	122,6	0,0	0,7			



Tav. 3 -Prodotti per frequenza di acquisto FEBBRAIO 2026

Tipologia	Pesi in %	variazione mensile %	variazione annua %
Alta frequenza d'acquisto	37,1142	0,7	2,6
Media frequenza d'acquisto	42,1092	0,7	-0,1
Bassa frequenza d'acquisto	20,7766	0,5	-0,2
Indice NIC	100,00	0,6	0,7

Prodotti per frequenza di acquisto %



Tav. 4- Variazioni percentuali per classi di prodotto

	VARIAZIONI %	
	Mese precedente	Anno precedente
Prodotti alimentari e bevande analcoliche	0,7	2,4
Cereali e prodotti a base di cereali	-0,1	1
Animali vivi e carni e altre parti di animali terrestri macellati	0,3	4,6
Pesci e altri prodotti ittici	1,3	3,3
Latte, altri prodotti lattiero-caseari e uova	0,2	3,4
Oli e grassi	0	-10,3
Frutta e frutta a guscio	1,2	-0,5
Ortaggi, tuberi, banane plantano, banane da cucina e legumi	3,8	2,2
Zucchero, dolci e dessert	-0,1	3
Alimenti pronti e altri prodotti alimentari	-0,4	0,3
Succhi di frutta e di verdura	0,6	0,6
Caffè e succedanei del caffè	-1,3	13,6
Tè, mate e altri prodotti di origine vegetale per infusione	0,3	-0,9
Acqua	1,4	2,6
Bibite analcoliche	-3,9	-1,5
Altre bevande analcoliche	-1	-0,1
	Mese precedente	Anno precedente
Bevande alcoliche, tabacco e droghe	1,9	2
Alcolici e liquori	0	-0,1
Vini	-0,6	-2,1
Birre	-0,1	-0,6
Altre bevande alcoliche	0,1	-1,6
Tabacco	3,3	4,2

	Mese precedente	Anno precedente
Abbigliamento e calzature	-0,2	0,9
Indumenti	-0,2	1,1
Altri articoli di abbigliamento e accessori per l'abbigliamento	0	2,3
Pulizia, riparazione, confezione e noleggio di capi d'abbigliamento	0	3,5
Scarpe e altre calzature	0	-1,2
Pulizia, riparazione e noleggio di calzature	0	6,3
	Mese precedente	Anno precedente
Abitazione, acqua, elettricità, gas e altri combustibili	0	-3,8
Canoni di affitto effettivamente pagati dagli inquilini per la prima casa	0,6	3,3
Attrezzature e prodotti di sicurezza per la manutenzione e la riparazione dell'abitazione	0	1
Servizi per la manutenzione, la riparazione e la sicurezza dell'abitazione	0	0,9
Distribuzione d'acqua	0	0
Raccolta dei rifiuti	-5	-5
Raccolta delle acque di scarico	0	0
Altri servizi per l'abitazione	0,9	3,3
Elettricità	-0,2	-6,3
Gas	0,1	-13,8
Combustibili liquidi	-0,3	-6,2
Combustibili solidi	-2,4	1,9
	Mese precedente	Anno precedente
Arredamenti, apparecchi per uso domestico e manutenzione corrente dell'abitazione	-0,1	1,8
Mobili, arredamenti e tappeti	0,2	0,4
Riparazione, installazione e noleggio di mobili, arredamenti e tappeti	0	0
Tessili per la casa	-0,3	0,4
Grandi elettrodomestici e altri grandi apparecchi domestici	0	-2,6
Piccoli elettrodomestici	-2,4	-5,3
Riparazione, installazione e noleggio di elettrodomestici	0	1,2
Oggetti di vetro, stoviglie e utensili domestici	-0,5	-0,2
Utensili e attrezzature a motore	-0,5	0,3
Utensili a mano e accessori vari	-0,1	-1,7
Beni non durevoli per l'abitazione	0,4	-3,6
Servizi domestici e per l'abitazione	0	13
	Mese precedente	Anno precedente
Sanità	0	0,5
Medicinali	-0,1	-0,4
Prodotti medicali	2,2	1,5
Prodotti di assistenza	2,2	4,4
Riparazione, noleggio e manutenzione di prodotti medicali e di assistenza	0	0
Servizi di prevenzione sanitaria	0	1,3

Servizi dentistici ambulatoriali	0	0
Altri servizi di cure ambulatoriali	0	0,4
Servizi di cura e riabilitazione ospedaliera	0	0
Servizi di diagnostica per immagini e di medicina di laboratorio	0	0,6
Servizi di trasporto di emergenza di pazienti e soccorso di emergenza	0	0
	Mese precedente	Anno precedente
Trasporti	1,6	-0,7
Automobili	0	-0,1
Motocicli	0	0,3
Biciclette	-0,3	0,7
Componenti e accessori per mezzi personali di trasporto	0,1	1,8
Carburanti e lubrificanti per mezzi personali di trasporto	1,2	-5,9
Manutenzione e riparazione di mezzi personali di trasporto	0	5,3
Altri servizi relativi ai mezzi personali di trasporto	0,2	-1,5
Trasporto di passeggeri su rotaia	-0,4	1
Trasporto di passeggeri su strada	0	2,1
Trasporto aereo di passeggeri	19,5	9,4
Trasporto marittimo e per vie d'acqua interne di passeggeri	-1,5	-0,5
Trasporto multimodale di passeggeri	0	0
Servizi postali e di corriere	1,2	6,1
Altri tipi di trasporto merci	0,8	0,3
	Mese precedente	Anno precedente
Informazione e comunicazione	0,3	-3,9
Apparecchi per la telefonia fissa	-4,3	-4
Apparecchi per la telefonia mobile	-1,3	-13,5
Apparecchi per il trattamento dell'informazione	2,2	-0,4
Apparecchi per la ricezione, la registrazione e la riproduzione di suoni e immagini	0,3	-5,9
Supporti di registrazione non registrati	13	23,5
Altri accessori e apparecchiature per l'informazione e la comunicazione	3,8	6,3
Software, esclusi i giochi	0	0
Servizi di comunicazione fissa	0	0
Servizi di comunicazione mobile	-0,1	-3,6
Servizi di connessione a Internet e servizi di archiviazione online	0,1	0,3
Pacchetti di servizi di telecomunicazione	0	1,4
Riparazione e noleggio di apparecchiature per l'informazione e la comunicazione	0	1,6
Altri servizi d'informazione e comunicazione	0,1	1,3
	Mese precedente	Anno precedente
Ricreazione, sport e cultura	0,4	1,7
Apparecchi fotografici e cinematografici e strumenti ottici	0,7	1,6
Grandi beni ricreativi durevoli	0,1	1,2

Giochi, giocattoli e articoli per il tempo libero	-1,2	-1,2
Articoli sportivi, per campeggio e per attività ricreative all'aperto	0	2
Prodotti per il giardino, piante e fiori	-0,1	4,4
Animali da compagnia e prodotti per animali da compagnia	1,1	-0,4
Noleggio e riparazione di articoli sportivi, per campeggio e per attività ricreative all'aperto	0	8,7
Servizi veterinari e altri servizi per animali da compagnia	0	1,8
Servizi ricreativi e sportivi	1,3	4
Giochi, lotterie e scommesse	0	0
Strumenti musicali	0	-3,4
Media audiovisivi	0,4	-4,7
Servizi forniti da cinema, teatri e sale da concerto	0	5,4
Servizi forniti da musei, biblioteche e siti culturali	0	4
Servizi fotografici	0	0
Altri servizi culturali	2,4	4,1
Libri	-1,1	1,5
Giornali e periodici	0,2	2,4
Articoli di cartoleria e materiale da disegno	-0,2	1,7
Viaggi "tutto compreso"	3,3	4,1
	Mese precedente	Anno precedente
Servizi di istruzione	0	1
Istruzione prescolastica ed elementare	0	0,8
Istruzione secondaria	0	3,6
Istruzione universitaria	0	1,1
Istruzione non definita per livello	0	-0,1
	Mese precedente	Anno precedente
Servizi di ristoranti e servizi di alloggio	0,9	3
Ristoranti, bar e simili	0,3	3,3
Mense, caffetterie e refettori	0	0,1
Servizi di alloggio	2,1	2,3
	Mese precedente	Anno precedente
Servizi finanziari e assicurativi	0,2	3,9
Servizi assicurativi connessi alla salute	-0,3	-0,3
Servizi assicurativi connessi alle abitazioni	0	-4,2
Servizi assicurativi connessi ai mezzi di trasporto	0,3	4
Oneri espliciti imposti dagli istituti di deposito	0,1	4,6

	Mese precedente	Anno precedente
Assistenza alla persona, protezione sociale e beni e servizi vari	1,4	4
Apparecchi elettrici per la cura della persona	-1,2	5,4
Altri apparecchi, articoli e prodotti per la cura della persona	-0,4	-0,2
Saloni di parrucchiere e istituti di bellezza	1,5	2,3
Gioielli e orologi	10,7	34,8
Altri effetti personali n.c.a.	0,2	1,3
Protezione sociale	0,2	4,9
Altri servizi	0,2	0,3
COMPLESSIVO NIC	0,6	0,7



Tav. 5 Variazioni percentuali per tipologia di prodotto: FEBBRAIO 2026

	Variazione mensile %	Variazione annua %
Beni alimentari di cui:	0,6	2,5
Alimentari lavorati	-0,1	1,1
Alimentari non lavorati	2	5,4
Beni energetici di cui:	0,3	-6,5
Energetici non regolamentati	0,5	-2,7
Energetici regolamentati	-1,7	-12,2
Tabacchi	3,3	4
Altri beni di cui:	0,3	0
Beni durevoli	0,8	-0,5
Beni non durevoli	0,1	0,3
Beni semidurevoli	-0,2	0,1
Beni	0,5	-0,5
Servizi non regolamentati	0,9	2,6
Servizi regolamentati	0	0,7
Servizi relativi all'abitazione	0,1	3
Servizi relativi alle comunicazioni	0,1	-2,6
Servizi ricreativi, culturali e per la cura della persona	0,9	2,9
Servizi relativi ai trasporti	2,7	3,2
Servizi vari	0	1,1
Servizi	0,8	2,3
Beni alimentari, per la cura della casa e della persona (carrello della spesa)	0,6	2,1
Indice NIC	0,6	0,7



Glossario

Altri beni: comprendono i beni di consumo ad esclusione dei beni alimentari, dei beni energetici e dei tabacchi. Altri beni regolamentati: comprendono l'acqua potabile e i medicinali.

Beni alimentari: comprendono oltre ai generi alimentari (come, ad esempio, il pane, la carne, i formaggi), le bevande analcoliche e quelle alcoliche. Si definiscono lavorati i beni alimentari destinati al consumo finale che sono il risultato di un processo di trasformazione industriale (come, ad esempio, i succhi di frutta, gli insaccati, i prodotti surgelati). Si dicono non lavorati i beni alimentari non trasformati (come la carne fresca, il pesce fresco, la frutta e la verdura fresca).

Beni alimentari, per la cura della casa e della persona (cosiddetto "carrello della spesa"): includono, oltre ai beni alimentari, i beni per la pulizia e la manutenzione ordinaria della casa e i beni per l'igiene personale e prodotti di bellezza.

Beni durevoli: includono i beni di trasporto, gli articoli di arredamento, gli elettrodomestici, le attrezzature sanitarie e gli apparecchi terapeutici, gli apparecchi telefonici, gli apparecchi per la ricreazione, i prodotti della gioielleria e orologeria.

Beni non durevoli: comprendono i detersivi per la pulizia della casa, i prodotti per la cura della persona, i medicinali, i prodotti per la riparazione e manutenzione della casa, i prodotti per il giardinaggio, i giornali e periodici, gli articoli di cancelleria.

Beni semidurevoli: comprendono i capi di abbigliamento, le calzature, gli articoli tessili per la casa, la cristalleria, stoviglie e utensili domestici, i pezzi di ricambio e gli accessori per i mezzi di trasporto, gli accessori per gli apparecchi per la ricreazione, i giochi e i prodotti per gli hobby, i prodotti relativi agli effetti personali, i libri. Beni energetici regolamentati: includono le tariffe per l'energia elettrica mercato tutelato e il gas di rete per uso domestico mercato tutelato.

Beni energetici non regolamentati: comprendono i carburanti per gli autoveicoli, i lubrificanti, la ricarica elettrica per auto, i combustibili per uso domestico non regolamentati, il gas di rete per uso domestico mercato libero, l'energia elettrica mercato libero. Beni regolamentati: includono i beni energetici regolamentati e gli altri beni regolamentati.

Servizi regolamentati: tipologie di servizio i cui prezzi sono stabiliti da amministrazioni nazionali o locali e da servizi di pubblica utilità soggetti a regolamentazione da parte di specifiche Agenzie (Authority). Comprendono i certificati, i documenti di riconoscimento, la tariffa per i rifiuti solidi, la tariffa per la raccolta di acque reflue, l'istruzione secondaria, le mense scolastiche, i trasporti urbani unimodali e multimodali (biglietti e abbonamenti), il trasporto extra-urbano su bus e multimodale, i taxi, i trasporti ferroviari regionali, i pedaggi autostradali, i musei, i giochi lotterie e scommesse, la revisione auto, alcuni servizi postali, i nidi d'infanzia comunali, i servizi di alloggio universitario.

Servizi relativi ai trasporti: comprendono i trasporti aerei, marittimi, ferroviari e stradali, i servizi di manutenzione e riparazione di mezzi di trasporto, le assicurazioni sui mezzi di trasporto

Servizi relativi all'abitazione: comprendono i servizi di riparazione, la pulizia e la manutenzione della casa, la tariffa per i rifiuti solidi, la tariffa per la raccolta acque reflue, il canone d'affitto, le spese condominiali, i servizi assicurativi connessi all'abitazione.

Servizi relativi alle comunicazioni: comprendono i servizi di telefonia e i servizi postali.

Servizi ricreativi, culturali e per la cura della persona: comprendono i pacchetti vacanza, i servizi di alloggio, i ristoranti, bar e simili, le mense, la riparazione di apparecchi audiovisivi, fotografici e informatici, i servizi per l'abbigliamento, i servizi per l'igiene personale, i servizi ricreativi e culturali vari, i giochi lotterie e scommesse.

Servizi vari: comprendono l'istruzione, i servizi medici, i servizi per l'assistenza, i servizi finanziari, professioni liberali, servizio funebre, servizi veterinari, servizi assicurativi privati connessi alla salute

Inflazione: Misura le variazioni riscontrate nel tempo, dei prezzi di un insieme di prodotti (così definito "paniere") esemplificativo di tutti i beni e servizi finalizzati al consumo finale delle famiglie, e acquisibili sul mercato attraverso transazione monetaria.

NIC : Indice nazionale dei Prezzi al Consumo per l'Intera Collettività

Variazione congiunturale: variazione rispetto al periodo precedente.

Variazione tendenziale: variazione rispetto allo stesso periodo dell'anno precedente.



Il prossimo comunicato stampa verrà diffuso giovedì 16 aprile 2026 alle ore 10:00.

Si precisa che i dati relativi a Modena comprendono sia dati rilevati dall'UCS di Modena e sia dati rilevati centralmente dall'Istat. Per esempio, la rilevazione dei cosiddetti prodotti "grocery" è eseguita in autonomia dall'Istat con tecnologie di data scanner.

Tutti i dati e i comunicati relativi ai mesi precedenti sono consultabili sul sito:
<https://www.comune.modena.it/argomenti/statistica/prezzi>.

Modena, 17 marzo 2026



Servizio Statistica

Via Santi, 40 - 41123 Modena - Tel. 059 203.2020

servstat@comune.modena.it

statistica@cert.comune.modena.it

www.comune.modena.it/servizio-statistica