

COMUNE DI MODENA
VADEMECUM PER L'UTILIZZO DELLO STEMMA



PATROCINI E ALTRE INIZIATIVE

VADEMECUM PER UN CORRETTO UTILIZZO DELLO STEMMA IN CASO DI PATROCINI E PRODUZIONI GRAFICHE DI SOGGETTI ESTERNI

COLORI + SCRITTA NERA

COLORI + SCRITTA IN NEGATIVO

- ▶ **STEMMA A EPIGRAFE**
adatto per riproduzioni istituzionali e formali (es. su carte intestate o inviti cerimoniali)



Comune di Modena



Comune di Modena

- ▶ **STEMMA DISTESO**
adatto per riproduzioni dove non è compromessa la leggibilità, ma viene richiesto uno sviluppo orizzontale



Comune di Modena



Comune di Modena

- ▶ **STEMMA COMPATTO**
adatto per riproduzioni di uso comune (versione consigliata su tutte le applicazioni)



Comune
di Modena



Comune
di Modena

SCALE DI GRIGIO



Comune di Modena



Comune di Modena



Comune
di Modena

BIANCO E NERO



Comune di Modena



Comune di Modena



Comune
di Modena

NEGATIVO



Comune di Modena



Comune di Modena




Comune
di Modena

LA ZONA DI RISPETTO

- Lo stemma del Comune di Modena possiede una sua area di rispetto all'interno della quale è assolutamente vietato posizionare qualsiasi altro elemento.

L'area di rispetto consiste nella superficie neutra (bianca) che il marchio deve assolutamente avere intorno, in modo da garantire sempre la massima leggibilità. L'area di rispetto corrisponde alla zona vuota intorno al marchio, se posizionato su fondi (foto, colori, Texture) che ne compromettono la leggibilità.

Le tre versioni compositive seguono le stesse regole di costruzione dell'area.



ESEMPIO DI LEGGIBILITÀ E LIMITE DI RIPRODUZIONE

- Lo stemma mantiene una buona leggibilità in dimensioni ridotte, è bene comunque non scendere al di sotto delle dimensioni minime qui consigliate: 10 mm di altezza stemma



USI NON CONSENTITI

- È vietata la riproduzione dello stemma del Comune di Modena nelle modalità diverse da quelle fornite (vedi esempi indicati in questa pagina).



Non cambiare la font



Non cambiare i colori




Non deformare



Non applicare effetti vari



Non spostare o ruotare gli elementi





Non tradurre il logotipo in altre lingue

POSIZIONAMENTO DELLO STEMMA

- Quando il Comune di Modena è promotore e organizzatore di varie iniziative cittadine o eventi culturali, anche in collaborazione con altri Enti istituzionali, il suo marchio sarà sempre posizionato sulla facciata di copertina in basso a sinistra (prima di altri eventuali Enti), su una fascia identificativa e permanente. Può apparire nelle varie versioni, a seconda delle esigenze: a colori, bianco nero, in negativo.

Se il Comune di Modena compare come patrocinatore potrà essere inserito sul fronte o sul retro da solo o con altri soggetti patrocinanti.

Esempi di posizionamento per i patrocinii



VERSIONE 1.1
AGGIORNATA AL
1° MARZO 2016

A cura dell'Ufficio Comunicazione Multimediale - Comune di Modena

