




Comune di Modena

ELEZIONI Amministrative ed Europee



EDICTA
EDIZIONI

2009



SISTAN
Sistema Statistico Nazionale



Comune di Modena
SERVIZIO STATISTICA

Sindaco
Giorgio Pighi

Assessore
Graziano Pini

Dirigente responsabile di Settore
Giorgio Castelli

Dirigente responsabile di Servizio
Giuliano Orlandi

Analisi ed elaborazioni statistiche
Stefano Cipolli
Giovanni Bigi

ELEZIONI Amministrative ed Europee 2009

SOMMARIO:

Indice tavole e grafici	Pag. 3
Prefazione	" 5
Elezioni Europee 2009	" 7
Elezioni Provinciali 2009	" 19
Elezioni Comunali 2009	" 29
Elezioni Circostrizionali 2009	" 57



Comune di Modena

Sindaco

Giorgio Pighi

Assessori

Alvaro Colombo (vicesindaco)

Roberto Alperoli

Simona Arletti

Francesca Maletti

Antonino Marino

Marcella Nordi

Graziano Pini

Fabio Poggi

Adriana Querzè

Daniele Sitta

Indice dei grafici e delle tavole

		Le elezioni del 6-7 giugno 2009 nel Comune di Modena	PREFAZIONE.....	pag.	5
Tav.	1	Percentuale votanti in alcune consultazioni elettorali per orario delle comunicazioni..	"		6
Tav.	2	Grafico votanti in totale per alcune consultazioni elettorali	"		6
		EUROPEE 2009 - nota	"		9
Tav.	3	EUROPEE 2009 - votanti assoluti a Modena.....	"		10
Tav.	4	EUROPEE 2009 - voti per lista assoluti e percentuali a Modena.....	"		10
Tav.	5	EUROPEE 2009 - confronto voti di lista assoluti e percentuali a Modena.....	"		11
Tav.	6	EUROPEE 2009 - voti per circoscrizione assoluti e percentuali a Modena.....	"		12
Tav.	7	EUROPEE 2009 - preferenze candidati per lista a Modena.....	"		14
Tav.	7a	EUROPEE 2009 - riepilogo voti di lista per sezione elettorale (appendice).....	"		87
		PROVINCIALI 2009 - nota	"		21
Tav.	8	PROVINCIALI 2009 - votanti assoluti a Modena.....	"		22
Tav.	9	PROVINCIALI 2009 - voti elezione Presidente Provincia	"		22
Tav.	10	PROVINCIALI 2009 - grafico voti elezione Presidente Provincia.....	"		22
Tav.	11	PROVINCIALI 2009 - voti Consiglio provinciale per singolo collegio.....	"		23
Tav.	12	PROVINCIALI 2009 - riepilogo voti Consiglio provinciale per liste.....	"		28
Tav.	13	PROVINCIALI 2009 - grafico voti Consiglio provinciale per liste.....	"		28
Tav.	13a	PROVINCIALI 2009 - riepilogo voti liste per sezione elettorale (appendice).....	"		94
		COMUNALI 2009 - nota	"		31
Tav.	14	COMUNALI 2009 - votanti assoluti a Modena.....	"		32
Tav.	15	COMUNALI 2009 - riepilogo voti assoluti e percentuali elezione Sindaco.....	"		32
Tav.	16	COMUNALI 2009 - grafico riepilogo voti elezione Sindaco	"		32
Tav.	17	COMUNALI 2009 - riepilogo voti elezione Sindaco, dati per circoscrizioni	"		33
Tav.	18	COMUNALI 2009 - grafico riepilogo voti di lista - Consiglio comunale.....	"		35
Tav.	19	COMUNALI 2009 - ripartizione seggi Consiglio Comunale.....	"		35
Tav.	20	COMUNALI 2009 - elenco eletti per lista nel Consiglio Comunale.....	"		36
Tav.	21	COMUNALI 2009 - voti per liste, dati per circoscrizioni	"		38
Tav.	22	COMUNALI 2009 - preferenze candidati per singola lista.....	"		40
Tav.	22a	COMUNALI 2009 - riepilogo voti di lista per sezione elettorale (appendice).....	"		99
		CIRCOSCRIZIONI 2009 - nota	"		59
Tav.	23	CIRCOSCRIZIONI 2009 - Circoscrizione N. 1 votanti assoluti.....	"		60
Tav.	24	CIRCOSCRIZIONI 2009 - Circoscrizione N. 1 riepilogo voti liste	"		60
Tav.	25	CIRCOSCRIZIONI 2009 - Circoscrizione N. 1 grafico ripartizione seggi assegnati ...	"		60
Tav.	26	CIRCOSCRIZIONI 2009 - Circoscrizione N. 1 eletti nel Consiglio	"		61
Tav.	27	CIRCOSCRIZIONI 2009 - Circoscrizione N. 1 riepilogo preferenze per lista	"		62
Tav.	27a	CIRCOSCRIZIONI 2009 - Circoscrizione N. 1 dati per sezione elettorale (append.).	"		105
Tav.	28	CIRCOSCRIZIONI 2009 - Circoscrizione N. 2 votanti assoluti.....	"		67
Tav.	29	CIRCOSCRIZIONI 2009 - Circoscrizione N. 2 riepilogo voti liste	"		67
Tav.	30	CIRCOSCRIZIONI 2009 - Circoscrizione N. 2 grafico ripartizione seggi assegnati ...	"		67
Tav.	31	CIRCOSCRIZIONI 2009 - Circoscrizione N. 2 eletti nel Consiglio	"		68
Tav.	32	CIRCOSCRIZIONI 2009 - Circoscrizione N. 2 riepilogo preferenze per lista	"		69
Tav.	32a	CIRCOSCRIZIONI 2009 - Circoscrizione N. 2 dati per sezione elettorale (append.).	"		106
Tav.	33	CIRCOSCRIZIONI 2009 - Circoscrizione N. 3 votanti assoluti.....	"		73
Tav.	34	CIRCOSCRIZIONI 2009 - Circoscrizione N. 3 riepilogo voti liste	"		73
Tav.	35	CIRCOSCRIZIONI 2009 - Circoscrizione N. 3 grafico ripartizione seggi assegnati ...	"		73
Tav.	36	CIRCOSCRIZIONI 2009 - Circoscrizione N. 3 eletti nel Consiglio	"		74
Tav.	37	CIRCOSCRIZIONI 2009 - Circoscrizione N. 3 riepilogo preferenze per lista	"		75
Tav.	37a	CIRCOSCRIZIONI 2009 - Circoscrizione N. 3 dati per sezione elettorale (append.).	"		108

Tav.	38	CIRCOSCRIZIONI 2009 - Circoscrizione N. 4 votanti assoluti.....	"	79
Tav.	39	CIRCOSCRIZIONI 2009 - Circoscrizione N. 4 riepilogo voti liste	"	79
Tav.	40	CIRCOSCRIZIONI 2009 - Circoscrizione N. 4 grafico ripartizione seggi assegnati ...	"	79
Tav.	41	CIRCOSCRIZIONI 2009 - Circoscrizione N. 4 eletti nel Consiglio	"	80
Tav.	42	CIRCOSCRIZIONI 2009 - Circoscrizione N. 4 riepilogo preferenze per lista	"	81
Tav.	42a	CIRCOSCRIZIONI 2009 - Circoscrizione N. 4 dati per sezione elettorale (append.).	"	111

Prefazione

Questa pubblicazione e' dedicata alle elezioni Europee ed Amministrative svoltesi il 6-7 Giugno 2009.

Nelle pagine che seguono sono riportati i risultati delle votazioni relative al Comune di Modena nel quale gli elettori chiamati a votare nelle 187 sezioni elettorali suddivise in 30 plessi scolastici e due ospedali, sono stati:

Elezioni Europee:

137.462 di cui 64.758 maschi, 72.704 femmine.

Elezioni Provinciali:

138.409 di cui 65.320 maschi, 73.089 femmine.

Elezioni Comunali:

138.637 di cui 65.384 maschi, 73.253 femmine.

Elezioni Circoscrizioni:

138.637 di cui 65.384 maschi, 73.253 femmine.

Hanno avuto diritto al voto, tutti i cittadini iscritti nelle liste elettorali del Comune di Modena, che hanno compiuto il 18° anno di eta' entro il 7 giugno 2009 (*nati a tutto il 7 giugno 1991*).

Sono stati n. 1.662 (771 Femmine e 891 maschi) quelli che hanno partecipato al voto per la prima volta.

In Italia gli elettori interessati alle consultazioni sono stati rispettivamente:

- Elezioni Europee: n. 50.007.650 suddivisi in 61.428 sezioni elettorali.
- Elezioni Provinciali: n. 29.498.840 suddivisi in 36.271 sezioni elettorali.
- Elezioni Comunali: n. 17.500.687 suddivisi in 21.993 sezioni elettorali.

Ogni elettore, al momento di entrare in cabina, ha ricevuto 4 schede di diverso colore:

MARRONE : per le elezioni EUROPEE.
GIALLA : per le elezioni PROVINCIALI.
AZZURRA : per le elezioni COMUNALI.
ROSA : per il rinnovo dei consigli di CIRCOSCRIZIONE.

Nel Comune di Modena hanno votato complessivamente n. 106.898 elettori rappresentanti il 77,8% degli aventi diritto, in calo rispettivamente di 9,1% nei confronti delle Politiche 2008 e di 2,5% nelle precedenti consultazioni 2004.

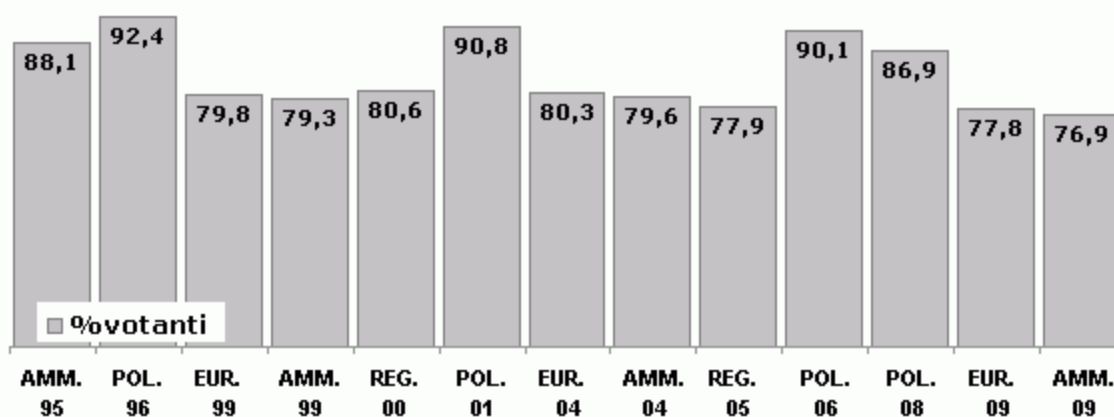
- **Tav. 1 Percentuale dei votanti in complesso in alcune consultazioni elettorali per orario delle comunicazioni - Comune di Modena**

consultazione	Percentuale votanti alle varie ore delle consultazioni				Dato finale
	Sabato	Domenica			
	ore 22:00	ore 12:00	ore 19:00	Ore 22:00	
ELEZIONI EUROPEE..... 1994		12,0*	46,0*	-	82,2
AMMINISTRATIVE..... 1995		17,9*	57,8*	-	88,1
POLITICHE (Uninom.)... 1996		23,9*	62,7*	-	92,4
POLITICHE (Proporz.)... 1996		23,9*	62,7*	-	92,2
ELEZIONI EUROPEE..... 1999		17,1*	44,9*	-	79,8
AMMINISTRATIVE..... 1999		17,1*	44,9*	-	79,3
ELEZIONI REGIONALI... 2000		23,2	63,2	-	80,6
POLITICHE (Uninom.)... 2001		30,7	71,5	86,8**	90,8
POLITICHE (Proporz.)... 2001		30,7	71,5	86,8**	90,0
ELEZIONI EUROPEE..... 2004	30,0	42,5	70,3	-	80,3
AMMINISTRATIVE..... 2004	30,0	42,5	70,3	-	79,6
ELEZIONI REGIONALI.. 2005	-	17,9	50,9	64,2	77,9
ELEZIONI POLITICHE... 2006	-	25,2	64,7	77,9	90,1
ELEZIONI POLITICHE... 2008	-	23,7	61,6	73,8	86,9
ELEZIONI EUROPEE..... 2009	26,8	42,2	65,2	-	77,8
AMMINISTRATIVE..... 2009	26,5	41,7	64,6	-	76,9

*Orario delle comunicazioni anticipato alle ore 11 (*prima comunic.*), e alle ore 17 (*seconda comunic.*).

**Orario delle comunicazioni anticipato alle ore 21:39 (*Terza comunic.*).

- **Tav. 2 Percentuale votanti totali in alcune consultazioni elettorali - Comune di Modena**



ELEZIONI EUROPEE



ELEZIONI EUROPEE:

Con le elezioni del 6-7 giugno 2009, si e' votato per il rinnovo di n. 72 componenti del Parlamento Europeo spettanti all' Italia (su un totale di 785 Deputati nel complesso dei 27 paesi membri.)

Ai fini dell' elezione dei rappresentanti italiani, il territorio nazionale e' ripartito nelle seguenti circoscrizioni, previste dalla legge 24 gennaio 1979, n.18:



- I. Italia nord-occidentale (Piemonte, Valle d'Aosta, Liguria, Lombardia);
- II. Italia nord-orientale (Veneto, Trentino-Alto Adige, Friuli-Venezia Giulia, Emilia-Romagna);
- III. Italia centrale (Toscana, Umbria, Marche, Lazio);
- IV. Italia meridionale (Abruzzo, Molise, Campania, Puglia, Basilicata, Calabria);
- V. Italia insulare (Sicilia, Sardegna).

Il complesso delle circoscrizioni elettorali forma il *collegio unico nazionale*.

La ripartizione dei seggi si effettua dividendo il numero degli abitanti della Repubblica per il numero dei rappresentanti spettante all' Italia nel Parlamento europeo e distribuendo i seggi in proporzione alla popolazione di ogni circoscrizione, risultante dall' ultimo censimento generale.

Il comune di Modena appartiene alla circoscrizione "Nord Est", nella quale vengono eletti direttamente n. 13 deputati, seguono le circoscrizioni: "Nord Ovest" (n.19 deputati); "Centro" (n. 14 deputati); "Sud" (n. 18 deputati); "Isole" (n. 8 deputati).

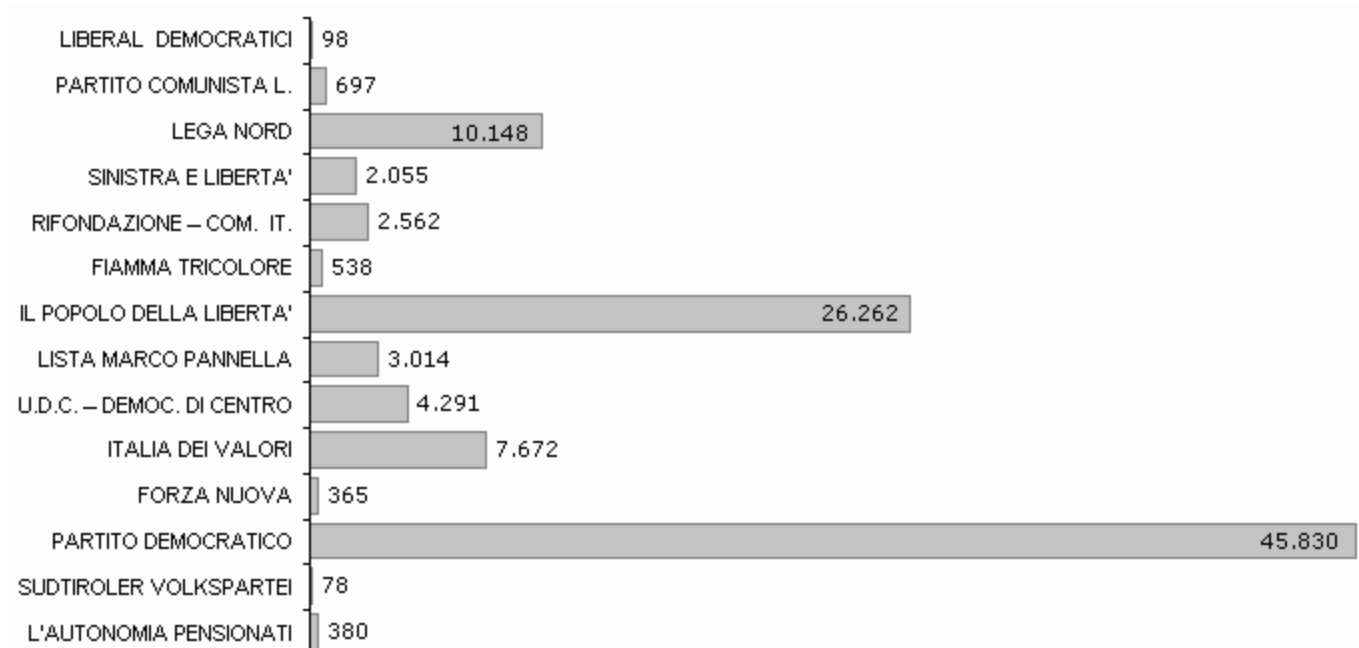
TAV. N. 3 RIEPILOGO VOTANTI AL PARLAMENTO EUROPEO

	Elettori	Votanti	Perc.
MASCHI	64.758	50.863	78,5
FEMMINE	72.704	560.35	77,1
TOTALE	137.462	106.898	77,8

TAV. N. 4 RIEPILOGO VOTI DI LISTA AL PARLAMENTO EUROPEO

Lista	Assoluti	Perc.
LIBERAL DEMOCRATICI	98	0,1
PARTITO COMUNISTA LAVORATORI	697	0,7
LEGA NORD	10.148	9,8
SINISTRA E LIBERTA'	2.055	2,0
RIFONDAZIONE - COMUNISTI IT.	2.562	2,5
FIAMMA TRICOLORE	538	0,5
IL POPOLO DELLA LIBERTA'	26.262	25,3
LISTA MARCO PANNELLA	3.014	2,9
U.D.C. - DEMOCRATICI DI CENTRO	4.291	4,1
ITALIA DEI VALORI	7.672	7,4
FORZA NUOVA	365	0,4
PARTITO DEMOCRATICO	45.830	44,1
SUDTIROLER VOLKSPARTEI	78	0,1
L'AUTONOMIA PENSIONATI	380	0,4

Riepilogo voti	Assoluti	Perc.
TOTALE VOTI VALIDI	103.990	97,3
SCHEDE BIANCHE	1.359	1,3
SCHEDE NULLE	1.463	1,4
VOTI NULLI	78	0,1
VOTI CONTESTATI (non ass.)	8	0,0



TAV. N. 5 CONFRONTO VOTI DI LISTA AL PARLAMENTO EUROPEO

Lista	EUROPEE 2009		POLITICHE CAM. 2008		Diff.
	Assoluti	Perc.	Assoluti	Perc.	
LIBERAL DEMOCRATICI	98	0,1			
PARTITO COMUNISTA LAVORATORI	697	0,7	715	0,6	0,1
LEGA NORD	10.148	9,8	7.807	6,8	3,0
SINISTRA E LIBERTA'	2.055	2,0			
RIFONDAZIONE - COMUNISTI IT.	2.562	2,5			
FIAMMA TRICOLORE	538	0,5			
IL POPOLO DELLA LIBERTA'	26.262	25,3	30.000	26,0	-0,7
LISTA MARCO PANNELLA	3.014	2,9			
U.D.C. - DEMOCRATICI DI CENTRO	4.291	4,1	4.253	3,7	0,4
ITALIA DEI VALORI	7.672	7,4	5.210	4,5	2,9
FORZA NUOVA	365	0,4	347	0,3	0,1
PARTITO DEMOCRATICO	45.830	44,1	57.989	50,2	-6,1
SUDTIROLER VOLKSPARTEI	78	0,1			
L'AUTONOMIA PENSIONATI	380	0,4			

Riepilogo voti	EUROPEE 2009		POLITICHE CAM. 2008		Diff.
	Assoluti	Perc.	Assoluti	Perc.	
TOTALE VOTI VALIDI	103.990	97,3	115.595	97,7	-0,4
SCHEDE BIANCHE	1.359	1,3	874	0,7	0,6
SCHEDE NULLE	1.463	1,4	1.847	1,6	-0,2
VOTI NULLI	78	0,1	2	0,0	0,1
VOTI CONTESTATI (non ass.)	8	0,0	4	0,0	-

TAV. N. 6 PARLAMENTO EUROPEO – RISULTATI PER CIRCOSCRIZIONI**CIRCOSCRIZIONE 1: Centro Storico, S.Cataldo****Riepilogo voti (n. 21 sezioni)**

Lista	Assoluti	Perc.
LIBERAL DEMOCRATICI	12	0,1
PARTITO COMUNISTA LAVORATORI	61	0,5
LEGA NORD	1.093	9,7
SINISTRA E LIBERTA'	330	2,9
RIFONDAZIONE - COMUNISTI IT.	269	2,4
FIAMMA TRICOLORE	63	0,6
IL POPOLO DELLA LIBERTA'	4.018	35,5
LISTA MARCO PANNELLA	524	4,6
U.D.C. - DEMOCRATICI DI CENTRO	477	4,2
ITALIA DEI VALORI	786	6,9
FORZA NUOVA	55	0,5
PARTITO DEMOCRATICO	3.580	31,6
SUDTIROLER VOLKSPARTEI	9	0,1
L'AUTONOMIA PENSIONATI	48	0,4

Riepilogo voti	Assoluti	Perc.
TOTALE VOTI VALIDI	11.325	97,2
SCHEDE BIANCHE	125	1,1
SCHEDE NULLE	185	1,6
VOTI NULLI	9	0,1
VOTI CONTESTATI (non ass.)	5	0,0

CIRCOSCRIZIONE 2: S.Lazzaro, Modena Est, Crocetta**Riepilogo voti (n. 49 sezioni)**

Lista	Assoluti	Perc.
LIBERAL DEMOCRATICI	27	0,1
PARTITO COMUNISTA LAVORATORI	208	0,8
LEGA NORD	2.427	9,2
SINISTRA E LIBERTA'	554	2,1
RIFONDAZIONE - COMUNISTI IT.	743	2,8
FIAMMA TRICOLORE	157	0,6
IL POPOLO DELLA LIBERTA'	5.991	22,7
LISTA MARCO PANNELLA	680	2,6
U.D.C. - DEMOCRATICI DI CENTRO	978	3,7
ITALIA DEI VALORI	2.191	8,3
FORZA NUOVA	86	0,3
PARTITO DEMOCRATICO	12.193	46,2
SUDTIROLER VOLKSPARTEI	23	0,1
L'AUTONOMIA PENSIONATI	116	0,4

Riepilogo voti	Assoluti	Perc.
TOTALE VOTI VALIDI	26.374	97,0
SCHEDE BIANCHE	378	1,4
SCHEDE NULLE	421	1,5
VOTI NULLI	4	0,0
VOTI CONTESTATI (non ass.)	1	0,0

Segue

CIRCOSCRIZIONE 3: B.Pastore, S.Agnese, S.Damaso**Riepilogo voti (n. 62 sezioni)**

Lista	Assoluti	Perc.
LIBERAL DEMOCRATICI	31	0,1
PARTITO COMUNISTA LAVORATORI	228	0,6
LEGA NORD	3.456	9,7
SINISTRA E LIBERTA'	684	1,9
RIFONDAZIONE - COMUNISTI IT.	837	2,4
FIAMMA TRICOLORE	162	0,5
IL POPOLO DELLA LIBERTA'	8.489	23,9
LISTA MARCO PANNELLA	972	2,7
U.D.C. - DEMOCRATICI DI CENTRO	1.547	4,4
ITALIA DEI VALORI	2.569	7,2
FORZA NUOVA	128	0,4
PARTITO DEMOCRATICO	16.243	45,8
SUDTIROLER VOLKSPARTEI	22	0,1
L'AUTONOMIA PENSIONATI	118	0,3

Riepilogo voti	Assoluti	Perc.
TOTALE VOTI VALIDI	35.486	97,4
SCHEDE BIANCHE	447	1,2
SCHEDE NULLE	439	1,2
VOTI NULLI	53	0,1
VOTI CONTESTATI (non ass.)	1	0,0

CIRCOSCRIZIONE 4: S.Faustino, S.Giuliano, Madonnina, 4Vile**Riepilogo voti (n. 55 sezioni)**

Lista	Assoluti	Perc.
LIBERAL DEMOCRATICI	28	0,1
PARTITO COMUNISTA LAVORATORI	200	0,6
LEGA NORD	3.172	10,3
SINISTRA E LIBERTA'	487	1,6
RIFONDAZIONE - COMUNISTI IT.	713	2,3
FIAMMA TRICOLORE	156	0,5
IL POPOLO DELLA LIBERTA'	7.764	25,2
LISTA MARCO PANNELLA	838	2,7
U.D.C. - DEMOCRATICI DI CENTRO	1.289	4,2
ITALIA DEI VALORI	2.126	6,9
FORZA NUOVA	96	0,3
PARTITO DEMOCRATICO	13.814	44,8
SUDTIROLER VOLKSPARTEI	24	0,1
L'AUTONOMIA PENSIONATI	98	0,3

Riepilogo voti	Assoluti	Perc.
TOTALE VOTI VALIDI	30.805	97,3
SCHEDE BIANCHE	409	1,3
SCHEDE NULLE	418	1,3
VOTI NULLI	12	0,0
VOTI CONTESTATI (non ass.)	1	0,0

TAV. N. 7 PARLAMENTO EUROPEO – RIEPILOGO PREFERENZE PER LISTA**LIBERAL DEMOCRATICI**

Candidato	Assoluti	Perc.
1_MELCHIORRE DANIELA	11	52,4
2_TREVISIOL MAURIZIO	0	0,0
3_RICCI ANACLETO	0	0,0
4_LEVI-MONTALCINI PIERA	1	4,8
5_SCOTTI VALSIRO	0	0,0
6_BALDASSIN EVA	0	0,0
7_BUTTAZZI TIZIANO	2	9,5
8_CAPPELLI ADOLFO	0	0,0
9_CAVALLINI ARTURO ANGELO	0	0,0
10_D'ANGELO GIANCARLO	0	0,0
11_GALATI NICOLA	4	19,0
12_MARIANO FRANCESCO MARIA	1	4,8
13_RIVELLINI GIANFRANCO	2	9,5

**PARTITO COMUNISTA LAVORATORI**

Candidato	Assoluti	Perc.
1_FERRANDO MARCO	17	54,8
2_MANTOVANI TIZIANA	1	3,2
3_TERRA MICHELE	3	9,7
4_BACCHIOCCHI FEDERICO	0	0,0
5_CANFARINI ROSSANA	1	3,2
6_FACCI LUCA	3	9,7
7_FALGARES ELISABETTA MARIA	1	3,2
8_FORNACIARI FAUSTO	1	3,2
9_FICCADENTI GABRIELA	2	6,5
10_ZANGOLI LUCIANO	0	0,0
11_FRANZONI ALFONSINA	1	3,2
12_PORCELLI GIULIANA	1	3,2

**LEGA NORD**

Candidato	Assoluti	Perc.
1_BOSSI UMBERTO	454	58,0
2_FONTANA LORENZO	28	3,6
3_SCOTTA' GIANCARLO	2	0,3
4_LUSETTI MARCO	101	12,9
5_BORTOLOTTI ENZO	43	5,5
6_CIAMBETTI ROBERTO	0	0,0
7_BOSO ENZO ERMINIO	12	1,5
8_BIZZOTTO MARA	17	2,2
9_MARONI LUCIANO	76	9,7
10_LAZZARINI ARIANNA	13	1,7
11_CORRADINI MANUELA	26	3,3
12_JANEK ROBERT	3	0,4
13_SPAGNOLO MADDALENA	8	1,0

Segue

TAV. 7 PARLAMENTO EUROPEO – RIEPILOGO PREFERENZE PER LISTA



SINISTRA E LIBERTA'

Candidato	Assoluti	Perc.
1_PELLETTI LISA	148	17,7
2_VENDOLA NICOLA	388	46,5
3_KUSSTATSCHER JOSEF	15	1,8
4_FLAMIGNI CARLO	100	12,0
5_PELLEGRINON GIUSEPPE	5	0,6
6_HOLZEISEN RENATE	8	1,0
7_ARISI EMILIO	68	8,1
8_BOTTONI ALESSANDRO	21	2,5
9_EDRA DANIELA IN ZAVOLI	15	1,8
10_FOLIN MARINO	1	0,1
11_KOMEL IGOR	2	0,2
12_MIGNOGNA DANIELA IN SIENA	11	1,3
13_ZAN ALESSANDRO	53	6,3



RIFONDAZIONE - COMUNISTI IT.

Candidato	Assoluti	Perc.
1_BRISCA MENAPACE LIDIA	80	21,4
2_DILIBERTO OLIVIERO	145	38,8
3_BURGIO ALBERTO	21	5,6
4_ANDREOSE FRANCESCA	4	1,1
5_BURONI ANNAMARIA	2	0,5
6_COLAPRICO CINZIA	49	13,1
7_COVRE MARIA PIA	16	4,3
8_EVANGELISTI VALERIO	20	5,3
9_FRANZINA EMILIO	3	0,8
10_KOCIJAN IGOR	4	1,1
11_MINUTILLO SERGIO	0	0,0
12_SBIZZERA SARA	5	1,3
13_VISCIGLIA LOREDANA	25	6,7



FIAMMA TRICOLORE

Candidato	Assoluti	Perc.
1_BEVILACQUA ROBERTO	4	23,5
2_SANTACROCE ROSALBA	1	5,9
3_SALME' STEFANO	0	0,0
4_MOTTA PAOLO	2	11,8
5_CESARO BRUNO	1	5,9
6_GAROFOLI SARA	3	17,6
7_GIULIANA EMILIO	2	11,8
8_GIOMETTO SILVANO	0	0,0
9_MICLAVEZ ANTONIO	0	0,0
10_ZANNONI MASSIMO	4	23,5
11_PELLILO MAURO	0	0,0
12_TAMBURIN LUCIANO	0	0,0
13_BOSCOLO ISABELLA IN TIOZZO	0	0,0

Segue

TAV. 7 PARLAMENTO EUROPEO – RIEPILOGO PREFERENZE PER LISTA



IL POPOLO DELLA LIBERTA'

Candidato	Assoluti	Perc.
1_BERLUSCONI SILVIO	5.567	78,9
2_BALBONI ALBERTO	155	2,2
3_BERLATO SERGIO ANTONIO	118	1,7
4_BIANCOFIORE MICHAELA	182	2,6
5_CALO' LAURA	35	0,5
6_CANCIAN ANTONIO	411	5,8
7_COLLINO GIOVANNI	37	0,5
8_DE MARIA MARIA GABRIELLA	43	0,6
9_FROSIO FABRIZIO	4	0,1
10_GARDINI ELISABETTA	432	6,1
11_PANIZ MAURIZIO	12	0,2
12_RIGON FIORELLA	15	0,2
13_SARTORI AMALIA	47	0,7



LISTA MARCO PANNELLA

Candidato	Assoluti	Perc.
1_BONINO EMMA	758	72,2
2_PANNELLA GIACINTO	150	14,3
3_CAPPATO MARCO	88	8,4
4_ROSSI ALDO	7	0,7
5_SCHETT WELBY WILHELMINE	29	2,8
6_BELTRAMINI VALTER	2	0,2
7_BORTOLUZZI MICHELE	3	0,3
8_CAPONE PIERO	1	0,1
9_FERRARO RAFFAELE	0	0,0
10_GAZZEA VESCE GABRIELLA	1	0,1
11_MISCHIATTI MONICA	5	0,5
12_TREVISAN DONATELLA	5	0,5
13_STANZANI GHEDINI SERGIO A.	1	0,1



U.D.C. – DEMOCR. DI CENTRO

Candidato	Assoluti	Perc.
1_GIGLI GIAN LUIGI	216	27,6
2_BRAGHETTO ILES	159	20,3
3_BERGAMO UGO	6	0,8
4_TAROLLI IVO	4	0,5
5_NOE' SILVIA	119	15,2
6_GUADAGNINI ANTONIO	1	0,1
7_CAROLLO GIORGIO	2	0,3
8_DEROSSI GIUSEPPINA	4	0,5
9_MIGNOGNA LORELLA	2	0,3
10_MARAZZATO CARLA	0	0,0
11_MOTTI TIZIANO	249	31,8
12_RIZZI ELENA	15	1,9
13_VICENTINI MARCO	6	0,8

Segue

TAV. 7 PARLAMENTO EUROPEO – RIEPILOGO PREFERENZE PER LISTA



ITALIA DEI VALORI

Candidato	Assoluti	Perc.
1_DI PIETRO ANTONIO	596	23,7
2_FRANCHETTO GUSTAVO	8	0,3
3_DE MAGISTRIS LUIGI	1.119	44,4
4_PRESSBURGER GIORGIO	34	1,3
5_SCHEDEREIT GEORG	10	0,4
6_ALFANO SONIA	463	18,4
7_BORGHETTI ALESSANDRO	101	4,0
8_BULLETTI CARLO	22	0,9
9_FERRANTE LUIGI	5	0,2
10_LAZZARI ELISABETTA	13	0,5
11_MARCATO ROBERTO	1	0,0
12_VULPIO CARLO	104	4,1
13_ZANONI ANDREA	43	1,7



FORZA NUOVA

Candidato	Assoluti	Perc.
1_FIORE ROBERTO	27	33,3
2_PREVIATI LUCA	0	0,0
3_SCARPA CLAUDIO	3	3,7
4_FERRARESE NICOLA	0	0,0
5_TAM GIULIO	4	4,9
6_STEFFE' MAURO	0	0,0
7_FABBRI UGO	1	1,2
8_BONIFACIO ISABELLA	0	0,0
9_PIRRELLI FRANCESCO	0	0,0
10_ZORZI MATTEO	1	1,2
11_BERTAGLIA UGO	44	54,3
12_MARCONI CLAUDIO	0	0,0
13_RAGGI DESIDERIA	1	1,2



PARTITO DEMOCRATICO

Candidato	Assoluti	Perc.
1_BERLINGUER LUIGI	656	5,2
2_CARONNA SALVATORE	2.814	22,3
3_SERRACCHIANI DEBORA	1.219	9,6
4_FRIGATO GABRIELE	134	1,1
5_PRODI VITTORIO	1.322	10,5
6_PUPPATO LAURA	65	0,5
7_VECCHI LUCIANO	5.088	40,3
8_ALUISIO SABA	17	0,1
9_FRIGO FRANCO	131	1,0
10_CASELLI SIMONA	440	3,5
11_GANDINI SILVIO	7	0,1
12_MARAMOTTI NATALIA	487	3,9
13_NICOLETTI MICHELE	258	2,0

Segue

TAV. 7 PARLAMENTO EUROPEO – RIEPILOGO PREFERENZE PER LISTA**SUDTIROLER VOLKSPARTEI**

Candidato	Assoluti	Perc.
1_DORFMANN HERBERT	1	25,0
2_KASWALDER WALTER	1	25,0
3_PAHOR BORIS	1	25,0
4_HOFER SYLVIA	0	0,0
5_GAMPER HEIDI	0	0,0
6_GUTGSELL ERICO (ERICH)	0	0,0
7_MESSNER MARIA	1	25,0
8_REDEN GEORG JAKOB	0	0,0

**L' AUTONOMIA PENSIONATI**

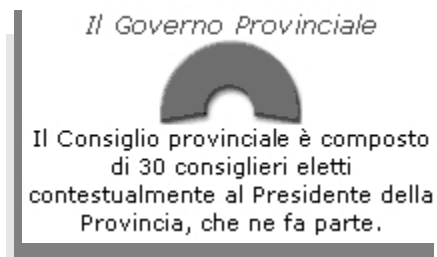
Candidato	Assoluti	Perc.
1_ANDREOTTI CARLO	0	0,0
2_FANIA ILDO ANTONIO	0	0,0
3_FERONE LUIGI	2	3,8
4_GARDINI GIAN-LUIGI	1	1,9
5_GAROFANO LUCIANO	31	58,5
6_GRILLO VALERIA	1	1,9
7_LAGANA' MICHELE	2	3,8
8_MONTELLA ANNA	5	9,4
9_NOCE FRANCESCO	5	9,4
10_PATELMO PAOLO	3	5,7
11_ROSSI PAOLO	3	5,7
12_SCARAVELLI PAOLO	0	0,0
13_VOLPE PASINI VOLPE DIEGO	0	0,0

ELEZIONI PROVINCIALI



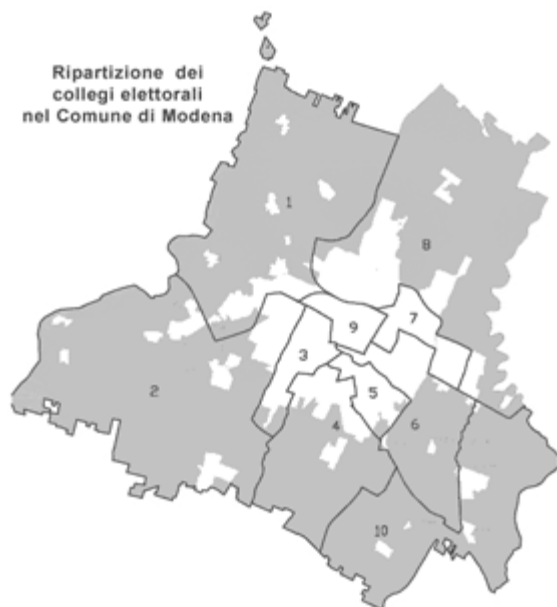
ELEZIONI PROVINCIALI:

Con le consultazioni del 6-7 giugno 2009, si e' votato per il rinnovo del Consiglio Provinciale composto da n. 30 consiglieri eletti contestualmente al Presidente della provincia scelto direttamente dai cittadini tra i nominativi proposti.



Pertanto sulla scheda gli elettori hanno trovato sia il nome del candidato presidente sia il simbolo della, o delle liste che l' appoggiavano con prestampato a fianco il nome dell' unico candidato consigliere designato in quel collegio per ogni lista.

Il territorio della Provincia di Modena e' suddiviso in n. 30 collegi elettorali di cui n. 10 per il solo Comune di Modena (*Vedi cartina*).



Ripartizione delle sezioni elettorali per collegio:

- Collegio Modena 1.....sezioni n. 10
- Collegio Modena 2.....sezioni n. 24
- Collegio Modena 3.....sezioni n. 21
- Collegio Modena 4.....sezioni n. 20
- Collegio Modena 5.....sezioni n. 21
- Collegio Modena 6.....sezioni n. 23
- Collegio Modena 7.....sezioni n. 21
- Collegio Modena 8.....sezioni n. 22
- Collegio Modena 9.....sezioni n. 19
- Collegio Modena 10.....sezioni n. 6

Le liste presentate sono state 15, mentre i candidati alla presidenza sono stati 7.

TAV. N. 8 RIEPILOGO VOTANTI ELEZIONI PROVINCIALI

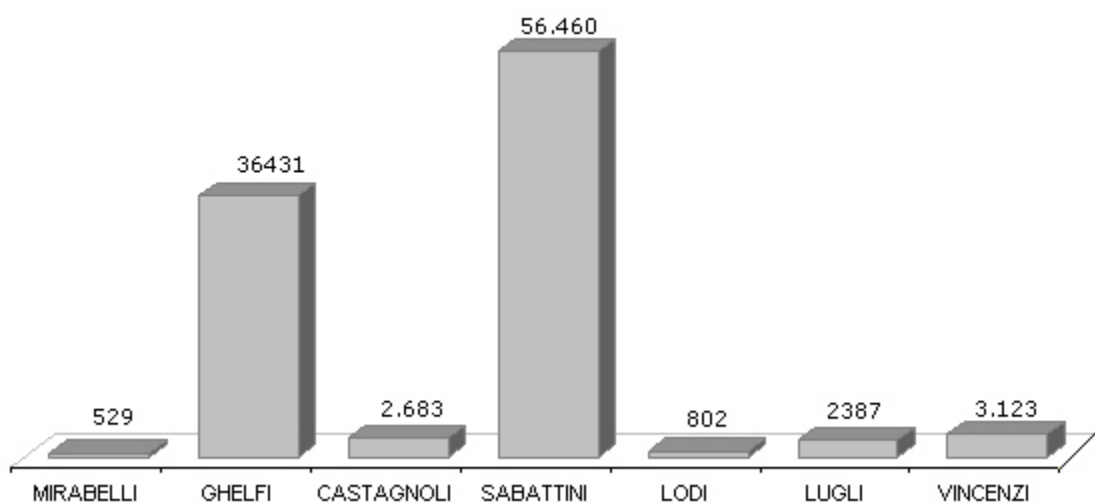
	Elettori	Votanti	Perc.
MASCHI	65.320	50.603	77,5
FEMMINE	73.089	55.867	76,4
TOTALE	138.409	106.470	76,9

TAV. N. 9 RIEPILOGO VOTI ELEZIONE PRESIDENTE PROVINCIA

Coalizione	Lista	Assoluti	Perc.
L. Codacons	MARIO MIRABELLI	529	0,5
Modena P.T., Lega N., P.d.L.	LUCA GHELFI	36.431	35,6
Lista Civ. 5stelle MO	LIDIA CASTAGNOLI	2.683	2,6
PD, Comunisti It. , La Rosa, Socialisti, Italia V., Verdi, Sinistra Mo	EMILIO SABATTINI	56.460	55,1
La Destra	ROBERTO LODI	802	0,8
Rifondazione	STEFANO LUGLI	2.387	2,3
U.D.C.	FABIO VINCENZI	3.123	3,0

Riepilogo voti	Assoluti	Perc.
TOTALE VOTI VALIDI	102.415	96,2
SCHEDE BIANCHE	2.415	2,3
SCHEDE NULLE	1.637	1,5
VOTI NULLI	0	0,0
VOTI CONTESTATI (non ass.)	3	0,0

TAV. N. 10 GRAFICO RIEPILOGO VOTI ELEZIONE PRESIDENTE PROVINCIA



TAV. N. 11 RIEPILOGO VOTI CONSIGLIO PROVINCIALE PER COLLEGIO**COLLEGIO MODENA I:****Riepilogo voti (n. 10 sezioni)**

Lista	Assoluti	Perc.
CODACONS (MORSELLI A.)	34	0,5
MODENA P.T. (SELMI G.)	48	0,8
LEGA N. (ROSSI F.)	754	11,8
P. D. L. (CAMMARATA A.)	1.075	16,8
LISTA MO (D'EUGENIO A.)	151	2,4
P. D. (ORI F.)	3.264	51,0
COMUN. IT. (D'ANIELLO F.)	86	1,3
LA ROSA MO (FERRARI P.)	40	0,6
SOC. L. R. (GIBERTONI G.)	33	0,5
ITALIA V. (CAPRARA P.)	385	6,0
VERDI (RINALDI V.)	70	1,1
SINISTRA (NASCIMBENI R.)	89	1,4
LA DESTRA (DI BARI A.)	49	0,8
RIFOND. (BERTONI R.)	156	2,4
U.D.C. (RUBBIANI M.)	160	2,5
Riepilogo voti	Assoluti	Perc.
ALE VOTI VALIDI	6.394	96,8
SCHEDE BIANCHE	131	2,0
SCHEDE NULLE	77	1,2
VOTI NULLI	0	0,0
VOTI CONTESTATI (non ass.)	1	0,0
VOTI SOLO SIND./PRESIDENTE	189	2,9

COLLEGIO MODENA II:**Riepilogo voti (n. 24 sezioni)**

Lista	Assoluti	Perc.
CODACONS (BULGARELLI F.)	46	0,4
MODENA P.T. (POZZI G.)	66	0,5
LEGA N. (VARINI A.)	1.420	11,6
P. D. L. (AIMI A.)	2.580	21,1
LISTA MO(FERRARI E.)	306	2,5
P. D. (COTTAFAVI E.)	5.789	47,3
COMUN. IT.(VALERIO L.)	195	1,6
LA ROSA MO (D'ANGELO C.)	48	0,4
SOC. L. R. (ANTONIAZZI S.)	66	0,5
ITALIA V. (BALILI M.)	737	6,0
VERDI (BASSISSI F.)	133	1,1
SINISTRA (SACCANI F.)	162	1,3
LA DESTRA (REA M.)	82	0,7
RIFOND. (BELLEI A.)	248	2,0
U.D.C. (MONTELEONE P.)	373	3,0
Riepilogo voti	Assoluti	Perc.
TOTALE VOTI VALIDI	12.251	96,0
SCHEDE BIANCHE	292	2,3
SCHEDE NULLE	215	1,7
VOTI NULLI	0	0,0
VOTI CONTESTATI (non ass.)	1	0,0
VOTI SOLO SIND./PRESIDENTE	364	2,9

Segue

TAV. N. 11 RIEPILOGO VOTI CONSIGLIO PROVINCIALE PER COLLEGIO**COLLEGIO MODENA III:****Riepilogo voti (n. 21 sezioni)**

Lista	Assoluti	Perc.
CODACONS (PARENTI W.)	68	0,6
MODENA P.T. (BARBOLINI G.)	122	1,1
LEGA N. (SASSOROSSI I .)	1.387	12,9
P. D. L. (MALAGUTI M.)	3.078	28,5
LISTA MO(CIPRIANO M.)	258	2,4
P. D.(TARTAGLIONE P.N.)	4.022	37,3
COMUN. IT.(BERTIN E.)	131	1,2
LA ROSA MO(RONCO J.)	34	0,3
SOC. L. R.(FINO R.)	76	0,7
ITALIA V.(ROSSI E.)	632	5,9
VERDI (TESAURO M.)	148	1,4
SINISTRA (LUCADAMO F .)	137	1,3
LA DESTRA (GOZZI I.)	88	0,8
RIFOND. (GILIANI F.)	221	2,0
U.D.C. (TORRINI S.)	380	3,5
Riepilogo voti	Assoluti	Perc.
TOTALE VOTI VALIDI	10.782	96,0
SCHEDE BIANCHE	287	2,6
SCHEDE NULLE	157	1,4
VOTI NULLI	0	0,0
VOTI CONTESTATI (non ass.)	1	0,0
VOTI SOLO SIND./PRESIDENTE	408	3,6

COLLEGIO MODENA IV:**Riepilogo voti (n. 20 sezioni)**

Lista	Assoluti	Perc.
CODACONS (BUSANI D.)	70	0,6
MODENA P.T. (OLIVI M.)	76	0,6
LEGA N. (MORABITO D.)	1.375	11,3
P. D. L. (GIANELLI L.)	2.398	19,7
LISTA MO (PALLADI C.)	384	3,2
P. D. (CAVANI C.)	5.715	46,9
COMUN. IT. (MANZOLI S .)	162	1,3
LA ROSA MO (PICCININI P.)	47	0,4
SOC. L. R. (SORVILLO V.)	73	0,6
ITALIA V. (BAGATTI F.)	770	6,3
VERDI (TESAURO M.)	179	1,5
SINISTRA (MASETTI I.)	213	1,7
LA DESTRA (TOGNIN. M.)	88	0,7
RIFOND. (GUAITOLI V.)	255	2,1
U.D.C. (FRANCO D.)	381	3,1
Riepilogo voti	Assoluti	Perc.
TOTALE VOTI VALIDI	12.186	96,3
SCHEDE BIANCHE	288	2,3
SCHEDE NULLE	177	1,4
VOTI NULLI	0	0,0
VOTI CONTESTATI (non ass.)	0	0,0
VOTI SOLO SIND./PRESIDENTE	392	3,1

Segue

TAV. N. 11 RIEPILOGO VOTI CONSIGLIO PROVINCIALE PER COLLEGIO**COLLEGIO MODENA V:****Riepilogo voti (n. 21 sezioni)**

Lista	Assoluti	Perc.
CODACONS (MONTANARI M.)	60	0,5
MODENA P.T. (DAVOLI L.)	108	0,9
LEGA N. (MORABITO D.)	1.329	11,6
P. D. L. (RAINERI M.)	2.486	21,7
LISTA MO (GUATTERI M.)	287	2,5
P. D. (GAZZOTTI E.)	5.143	44,9
COMUN. IT. (SALERNO C.)	147	1,3
LA ROSA MO (VENUTA M.)	58	0,5
SOC. L. R. (CARUSO S.)	68	0,6
ITALIA V. (FERRARI C.)	701	6,1
VERDI (DE GRUTTULA C.)	115	1,0
SINISTRA (PARADISI M.)	207	1,8
LA DESTRA (UBERTI W.)	71	0,6
RIFOND. (BOLELLI S.)	262	2,3
U.D.C. (FRANCO D.)	408	3,6
Riepilogo voti	Assoluti	Perc.
TOTALE VOTI VALIDI	11.450	96,3
SCHEDE BIANCHE	248	2,1
SCHEDE NULLE	197	1,7
VOTI NULLI	0	0,0
VOTI CONTESTATI (non ass.)	0	0,0
VOTI SOLO SIND./PRESIDENTE	422	3,5

COLLEGIO MODENA VI:**Riepilogo voti (n. 23 sezioni)**

Lista	Assoluti	Perc.
CODACONS (ORI J.)	55	0,5
MODENA P.T. (BORGHI C.)	131	1,2
LEGA N. (MORABITO D.)	1.306	12,2
P. D. L. (RINALDI B.)	2.965	27,6
LISTA MO (GOLDONI M.)	225	2,1
P. D. (VIGNOLA M.)	4.029	37,6
COMUN. IT. (ORI M.)	126	1,2
LA ROSA MO (VENUTA M.)	73	0,7
SOC. L. R. (ORLANDO G.)	63	0,6
ITALIA V. (MASSAMBA N.)	703	6,6
VERDI (FRANCHINI R.)	143	1,3
SINISTRA (GARAGNANI F.)	231	2,2
LA DESTRA (GOZZI I.)	93	0,9
RIFOND. (RICCHETTI E.)	270	2,5
U.D.C. (CANCRO R.)	314	2,9
Riepilogo voti	Assoluti	Perc.
TOTALE VOTI VALIDI	10.727	95,8
SCHEDE BIANCHE	282	2,5
SCHEDE NULLE	183	1,6
VOTI NULLI	0	0,0
VOTI CONTESTATI (non ass.)	0	0,0
VOTI SOLO SIND./PRESIDENTE	356	3,2

Segue

TAV. N. 11 RIEPILOGO VOTI CONSIGLIO PROVINCIALE PER COLLEGIO**COLLEGIO MODENA VII:****Riepilogo voti (n. 21 sezioni)**

Lista	Assoluti	Perc.
CODACONS (BOSCHESI G.)	59	0,5
MODENA P.T. (BUONOCORE U.)	71	0,6
LEGA N. (VINCENZI V.)	1.227	11,0
P. D. L. (ZEPPELLI C.)	2.448	21,9
LISTA MO (SEGHEDONI R.)	308	2,8
P. D. (CIGNI F.)	4.799	43,0
COMUN. IT. (ZOBOLI M.)	186	1,7
LA ROSA MO (GARAVALDI R.)	52	0,5
SOC. L. R. (ORLANDO G.)	94	0,8
ITALIA V. (GALLI M.)	872	7,8
VERDI (GOLDONI A.)	137	1,2
SINISTRA (GARAGNANI F.)	267	2,4
LA DESTRA (FERRARESE F.)	81	0,7
RIFOND. (FERRARI E.)	284	2,5
U.D.C. (VISONI U.)	288	2,6
Riepilogo voti	Assoluti	Perc.
TOTALE VOTI VALIDI	11.173	95,7
SCHEDE BIANCHE	293	2,5
SCHEDE NULLE	207	1,8
VOTI NULLI	0	0,0
VOTI CONTESTATI (non ass.)	0	0,0
VOTI SOLO SIND./PRESIDENTE	384	3,3

COLLEGIO MODENA VIII:**Riepilogo voti (n. 22 sezioni)**

Lista	Assoluti	Perc.
CODACONS (MARSHALL P.F.)	28	0,3
MODENA P.T. (MALAVASI D.)	61	0,5
LEGA N. (GUALTIERI D.)	1.252	11,2
P. D. L. (SIGNORILE F.)	2.112	19,0
LISTA MO (VERGANTI C.)	334	3,0
P. D. (BARACCHI G.)	5.344	47,9
COMUN. IT. (DI STEFANO F.)	186	1,7
LA ROSA MO (PAGLIERINI M.)	27	0,2
SOC. L. R. (RUSTICALI S.)	106	1,0
ITALIA V. (TUMMINELLO F.)	667	6,0
VERDI (MANICARDI A.)	151	1,4
SINISTRA (BORGHI V.)	208	1,9
LA DESTRA (SACCHI F.)	92	0,8
RIFOND. (REGGIANINI P.)	286	2,6
U.D.C. (MARTINELLI C.)	291	2,6
Riepilogo voti	Assoluti	Perc.
TOTALE VOTI VALIDI	11.145	96,2
SCHEDE BIANCHE	263	2,3
SCHEDE NULLE	179	1,5
VOTI NULLI	0	0,0
VOTI CONTESTATI (non ass.)	0	0,0
VOTI SOLO SIND./PRESIDENTE	335	2,9

Segue

TAV. N. 11 RIEPILOGO VOTI CONSIGLIO PROVINCIALE PER COLLEGIO**COLLEGIO MODENA IX:****Riepilogo voti (n. 19 sezioni)**


Lista	Assoluti	Perc.
CODACONS (GUIGLIA A.)	58	0,6
MODENA P.T. (CORSINI V.)	190	2,0
LEGA N. (BELLEI S.)	1.240	13,2
P. D. L. (BERTOLINI G.)	2.866	30,4
LISTA MO (BALUGANI M.)	225	2,4
P. D. (SAGUATTI V.)	2.944	31,2
COMUN. IT. (MORANDI D.)	111	1,2
LA ROSA MO (CARLUCCIO G.)	66	0,7
SOC. L. R. (FERRINI A.)	60	0,6
ITALIA V. (DE FILIPPO E.)	628	6,7
VERDI (SIMONE V.)	148	1,6
SINISTRA (STORCHI G.)	236	2,5
LA DESTRA (GOZZI I.)	100	1,1
RIFOND. (MONTORSI G.)	248	2,6
U.D.C. (TORRINI S.)	306	3,2
Riepilogo voti	Assoluti	Perc.
TOTALE VOTI VALIDI	9.426	95,7
SCHEDE BIANCHE	233	2,4
SCHEDE NULLE	190	1,9
VOTI NULLI	0	0,0
VOTI CONTESTATI (non ass.)	0	0,0
VOTI SOLO SIND./PRESIDENTE	419	4,3

COLLEGIO MODENA X:**Riepilogo voti (n. 6 sezioni)**

Lista	Assoluti	Perc.
CODACONS (ARMAROLI R.)	9	0,3
MODENA P.T. (UGETTI F.)	23	0,7
LEGA N. (BONI A.)	413	11,7
P. D. L. (ZANNI M.)	552	15,7
LISTA MO (SERNESI M.)	107	3,0
P. D. (SIROTTI M. D.)	1.817	51,7
COMUN. IT. (MONTIERI F.)	57	1,6
LA ROSA MO (SANTOPIETRO V.)	6	0,2
SOC. L. R. (FRATTURA C.)	18	0,5
ITALIA V. (SANTUNIONE M.)	216	6,1
VERDI (SCHIAVI A.)	32	0,9
SINISTRA (SANTANGELO G.)	56	1,6
LA DESTRA (BARBIERI S.)	26	0,7
RIFOND. (BOTTI C.)	96	2,7
U.D.C. (FERRARINI S.)	88	2,5
Riepilogo voti	Assoluti	Perc.
TOTALE VOTI VALIDI	3.516	95,8
SCHEDE BIANCHE	98	2,7
SCHEDE NULLE	55	1,5
VOTI NULLI	0	0,0
VOTI CONTESTATI (non ass.)	0	0,0
VOTI SOLO SIND./PRESIDENTE	96	2,6

TAV. N. 12 RIEPILOGO VOTI CONSIGLIO PROVINCIALE PER LISTE**TOTALE MODENA****Riepilogo voti (n. 187 sezioni)**

Lista	Assoluti	Perc.
1_ LISTA CIV. C.O.D.A.CONS	487	0,5
2_ MODENA PRIMA DI TUTTO	896	0,9
3_ LEGA NORD	11.703	11,8
4_ IL POPOLO DELLA LIBERTA'	22.560	22,8
5_ LISTA PROV. MODENA	2.585	2,6
6_ PARTITO DEMOCRATICO	42.866	43,3
7_ COMUNISTI ITALIANI	1.387	1,4
8_ LA ROSA PER MODENA	451	0,5
9_ SOCIALISTI LAICI RIF.	657	0,7
10_ ITALIA DEI VALORI	6.311	6,4
11_ VERDI	1.256	1,3
12_ SINISTRA PER MODENA	1.806	1,8
13_ LA DESTRA	770	0,8
14_ RIFONDAZIONE COM.	2.326	2,3
15_ UNIONE DI CENTRO	2.989	3,0
Riepilogo voti	Assoluti	Perc.
TOTALE VOTI VALIDI	99.050	96,1
SCHEDE BIANCHE	2.415	2,3
SCHEDE NULLE	1.637	1,6
VOTI NULLI	0	0,0
VOTI CONTESTATI (non ass.)	3	0,0
VOTI SOLO SIND./PRESIDENTE	3.365	3,3

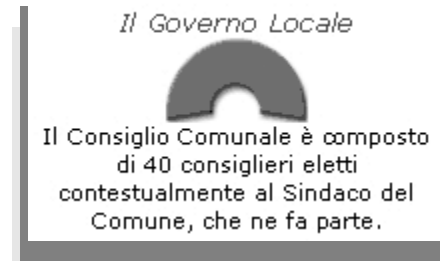
TAV. N. 13 GRAFICO VOTI CONSIGLIO PROVINCIALE PER LISTE

ELEZIONI COMUNALI



ELEZIONI COMUNALI:

Il Comune di Modena e' stato uno dei 30 capoluoghi di provincia (su un totale di 4.281 comuni) interessati al rinnovo degli organi elettivi quali Sindaco e Consiglio Comunale.



Questa tornata amministrativa, e' stata caratterizzata dal maggior numero di candidati a primo cittadino (n. 9), dall' introduzione della legge elettorale per l' elezione diretta del Sindaco. Le liste presentate sono state 16.



Sei candidati sindaci sono stati sostenuti da un' unica lista:

- **Manfredini Mauro** da "Lega Nord",
- **Roncaglia Alessandro** da "La destra"
- **Ballestrazzi Vittorio** da "L. Civica Grillo"
- **Giuliani Francesco** da "Rifondazione"
- **Rossi Eugenia** da "Italia dei Valori"
- **Galli Fabio** da "Consumatori Codacons".

- Il candidato **Pellicani Gian Carlo** da:
P.d.I., Lista Pellacani.

- Il candidato **Torrini Davide** da:
U.d.C., Modena Colori.

- Il candidato **Pighi Giorgio** da:
Comunisti Italiani, Verdi, Pd., Socialisti, Sinistra Mo, Rosa Mo.

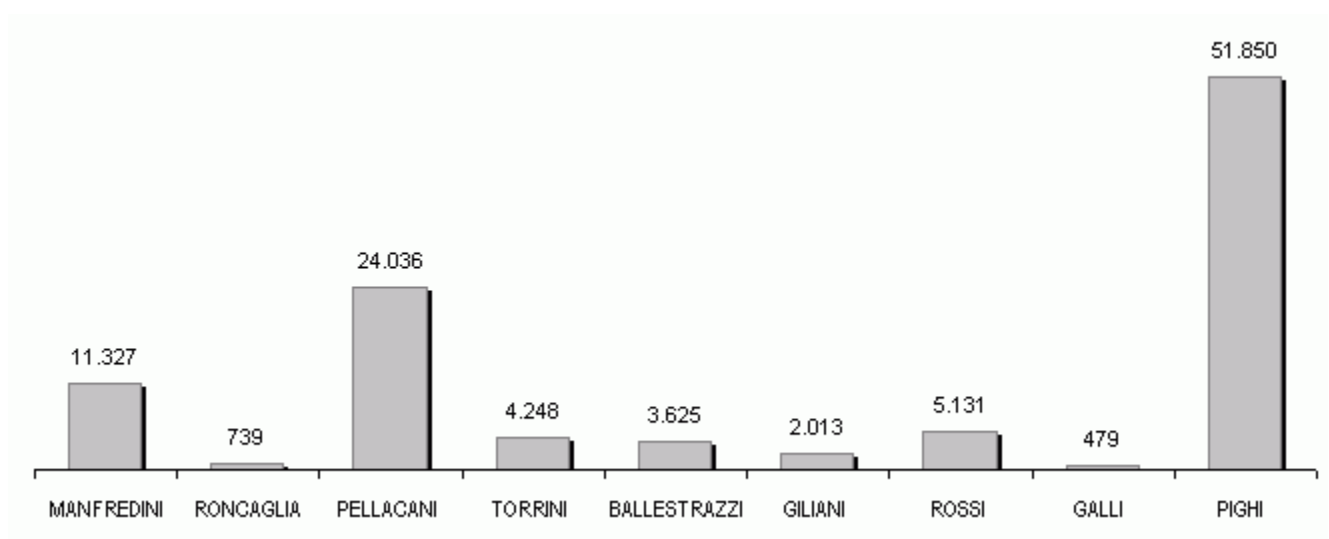
TAV. N. 14 RIEPILOGO VOTANTI ELEZIONI COMUNALI

	Elettori	Votanti	Perc.
MASCHI	65.384	50.669	77,5
FEMMINE	73.253	55.953	76,4
TOTALE	138.637	106.622	76,9

TAV. N. 15 RIEPILOGO VOTI ELEZIONE SINDACO

Coalizione	Lista	Assoluti	Perc.
Lega N.	MAURO MANFREDINI	11.327	10,9
La destra	ALESSANDRO RONCAGLIA	739	0,7
Pdl, L. Pellacani	GIAN CARLO PELLACANI	24.036	23,2
Udc, Modena Colori	DAVIDE TORRINI	4.248	4,1
L. Civica Grillo	VITTORIO BALLESTRAZZI	3.625	3,5
Rifondazione	FRANCESCO GILIANI	2.013	1,9
Italia V.	EUGENIA ROSSI	5.131	5,0
L. consumatori	FABIO GALLI	479	0,5
Verdi, Rosa Mo, Social. I., Sinistra Mo, Pd , Comunisti It.	GIORGIO PIGHI	51.850	50,1
TOTALE VOTI VALIDI		103.448	97,0

Riepilogo		Perc.
TOTALE VOTI VALIDI		97,0
SCHEDE BIANCHE		1,4
SCHEDE NULLE		1,6
VOTI NULLI		0,0
VOTI CONTESTATI		0,0

TAV. N. 16 GRAFICO RIEPILOGO VOTI ELEZIONE SINDACO

TAV. N. 17 ELEZIONI COMUNALI, VOTI SINDACO – RISULTATI PER CIRCOSCRIZIONI**CIRCOSCRIZIONE 1: Centro Storico, S.Cataldo****Riepilogo voti (n. 21 sezioni)**

Coalizione	Lista	Assoluti	Perc.
Lega N.	MAURO MANFREDINI	1.354	12,1
La destra	ALESSANDRO RONCAGLIA	104	0,9
Pdl - L. Pellacani	GIAN CARLO PELLACANI	3.632	32,5
Udc - Modena Colori	DAVIDE TORRINI	514	4,6
L. Civica Grillo	VITTORIO BALLESTRAZZI	353	3,2
Rifondazione	FRANCESCO GILIANI	214	1,9
Italia V.	EUGENIA ROSSI	598	5,4
L. consumatori	FABIO GALLI	71	0,6
Verdi - Rosa Mo - Social. I. - Sinistra Mo - Pd - Comunisti It.	GIORGIO PIGHI	4.330	38,8
TOTALE VOTI VALIDI		11.170	97,0

Riepilogo	Perc.
TOTALE VOTI VALIDI	97,0
SCHEDA BIANCHE	1,2
SCHEDA NULLE	1,8
VOTI NULLI	0,0
VOTI CONTESTATI	0,0

CIRCOSCRIZIONE 2: S.Lazzaro, Modena Est, Crocetta**Riepilogo voti (n. 49 sezioni)**

Coalizione	Lista	Assoluti	Perc.
Lega N.	MAURO MANFREDINI	2.647	10,1
La destra	ALESSANDRO RONCAGLIA	198	0,8
Pdl - L. Pellacani	GIAN CARLO PELLACANI	5.440	20,7
Udc - Modena Colori	DAVIDE TORRINI	999	3,8
L. Civica Grillo	VITTORIO BALLESTRAZZI	988	3,8
Rifondazione	FRANCESCO GILIANI	558	2,1
Italia V.	EUGENIA ROSSI	1.383	5,3
L. consumatori	FABIO GALLI	114	0,4
Verdi - Rosa Mo - Social. I. - Sinistra Mo - Pd - Comunisti It.	GIORGIO PIGHI	13.940	53,1
TOTALE VOTI VALIDI		26.267	96,8

Riepilogo	Perc.
TOTALE VOTI VALIDI	96,8
SCHEDA BIANCHE	1,5
SCHEDA NULLE	1,7
VOTI NULLI	0,0
VOTI CONTESTATI	0,0

Segue

CIRCOSCRIZIONE 3: B.Pastore, S.Agnese, S.Damaso**Riepilogo voti (n. 62 sezioni)**

Coalizione	Lista	Assoluti	Perc.
Lega N.	MAURO MANFREDINI	3.831	10,8
La destra	ALESSANDRO RONCAGLIA	231	0,7
Pdl - L. Pellacani	GIAN CARLO PELLACANI	7.828	22,2
Udc - Modena Colori	DAVIDE TORRINI	1.505	4,3
L. Civica Grillo	VITTORIO BALLESTRAZZI	1.225	3,5
Rifondazione	FRANCESCO GILIANI	660	1,9
Italia V.	EUGENIA ROSSI	1.739	4,9
L. consumatori	FABIO GALLI	180	0,5
Verdi - Rosa Mo - Social. I. - Sinistra Mo - Pd - Comunisti It.	GIORGIO PIGHI	18.141	51,3
TOTALE VOTI VALIDI		35.340	97,4

Riepilogo		Perc.
TOTALE VOTI VALIDI		97,4
SCHEDE BIANCHE		1,3
SCHEDE NULLE		1,3
VOTI NULLI		0,0
VOTI CONTESTATI		0,0

CIRCOSCRIZIONE 4: S.Faustino, S.Giuliano, Madonnina, 4Vile**Riepilogo voti (n. 55 sezioni)**

Coalizione	Lista	Assoluti	Perc.
Lega N.	MAURO MANFREDINI	3.495	11,4
La destra	ALESSANDRO RONCAGLIA	206	0,7
Pdl - L. Pellacani	GIAN CARLO PELLACANI	7.136	23,3
Udc - Modena Colori	DAVIDE TORRINI	1.230	4,0
L. Civica Grillo	VITTORIO BALLESTRAZZI	1.059	3,5
Rifondazione	FRANCESCO GILIANI	581	1,9
Italia V.	EUGENIA ROSSI	1.411	4,6
L. consumatori	FABIO GALLI	114	0,4
Verdi - Rosa Mo - Social. I. - Sinistra Mo - Pd - Comunisti It.	GIORGIO PIGHI	15.439	50,3
TOTALE VOTI VALIDI		30.671	97,2

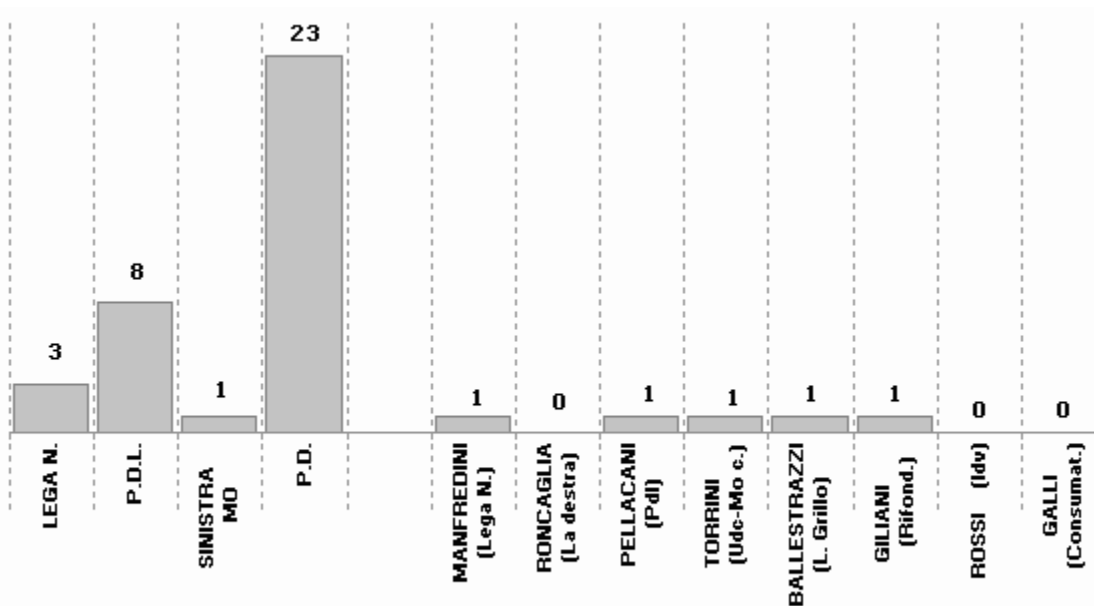
Riepilogo		Perc.
TOTALE VOTI VALIDI		97,2
SCHEDE BIANCHE		1,4
SCHEDE NULLE		1,4
VOTI NULLI		0,0
VOTI CONTESTATI		0,0

TAV. N. 18 ELEZIONI COMUNALI, RIEPILOGO VOTI DI LISTA (CONSIGLIO COMUNALE)

Lista	Assoluti	Perc.
LEGA N.	11.042	11,0
LA DESTRA - MPA	693	0,7
POPOLO LIBERTA'	20.904	20,9
PELLACANI	2.101	2,1
U.D.C.	3.200	3,2
MODENA COLORI	837	0,8
BEPPEGRILLO	3.520	3,5
RIFONDAZIONE	1.981	2,0
ITALIA V.	4.987	5,0
CODACONS	435	0,4
VERDI	787	0,8
ROSA	660	0,7
SOCIALISTI	774	0,8
SINISTRA MODENA	2.113	2,1
PARTITO DEMOCRATICO	44.939	44,9
COMUNISTI IT.	1.186	1,2
TOTALE VOTI VALIDI	100.159	93,9

Riepilogo	Perc.
TOTALE VOTI VALIDI	93,9
SCHEDE BIANCHE	1,4
SCHEDE NULLE	1,6
VOTI NULLI	0,0
VOTI CONTESTATI (non ass.)	0,0
VOTI SOLO SINDACO/PRESIDENTE	3,1

TAV. N. 19 SEGGI ASSEGNATE AL CONSIGLIO COMUNALE



Le liste: La destra, L.Pellacani, U.d.C., Modena C., L. Beppegrillo, Rifondazione, Italia V., Codacons, Verdi, La rosa, Socialisti, Comunisti It. non hanno ottenuto seggi.

TAV. N. 20 ELETTI NEL CONSIGLIO COMUNALE



Per la lista n.15: **PARTITO DEMOCRATICO**
(collegato con il candidato eletto Sindaco)

- 1) STEFANO BONACINI
- 2) PAOLO TRANDE
- 3) MAURIZIO DORI
- 4) STEFANO RIMINI
- 5) STEFANO PRAMPOLINI
- 6) FABIO ROSSI
- 7) FRANCESCO ROCCO
- 8) LUIGI ALBERTO PINI
- 9) ENRICO ARTIOLI
- 10) MICHELE ANDREANA
- 11) FRANCA GORRIERI
- 12) CINZIA CORNIA
- 13) ELISA SALA
- 14) GIULIO GUERZONI
- 15) CATERINA RITA LIOTTI
- 16) GIULIA MORINI
- 17) WILLIAM GARAGNANI
- 18) GIULIANA URBELLI
- 19) GIAN DOMENICO GLORIOSO
- 20) INGRID CAPORIONI
- 21) STEFANO GOLDONI
- 22) GIAN CARLO CAMPIOLI
- 23) SALVATORE COTRINO DETTO SALVO

Per la lista n.14: **SINISTRA PER MODENA**
(collegato con il candidato eletto Sindaco)

- 1) FEDERICO RICCI

Per la coalizione delle liste n.3: **IL POPOLO DELLA LIBERTA'**,
n.4: **LISTA CIVICA PELLACANI PER MODENA**

- 1) GIAN CARLO PELLACANI (Candidato alla carica di Sindaco)

Segue

TAV. N. 20 ELETTI NEL CONSIGLIO COMUNALE



per la lista n.3: **IL POPOLO DELLA LIBERTA'**

- 1) ANDREA LEONI
- 2) MICHELE BARCAIUOLO
- 3) ADOLFO MORANDI
- 4) SERGIO CELLONI
- 5) ANDREA GALLI
- 6) LUIGIA SANTORO
- 7) OLGA VECCHI IN ALTOMONTE
- 8) PIER LUIGI TADDEI DETTO GIGI

Per la coalizione delle liste n.5: **CASINI - UNIONE DI CENTRO**,
n.6: **MODENA A COLORI**

- 1) DAVIDE TORRINI (Candidato alla carica di sindaco)

Per la lista n.1: **LEGA NORD**

- 1) MAURO MANFREDINI (Candidato alla carica di sindaco)
- 2) SANDRO BELLEI
- 3) STEFANO BARBERINI
- 4) NICOLA ROSSI

Per la lista n.7: **LISTA CIVICA MODENA BEPPEGRILLO.IT**

- 1) VITTORIO BALLESTRAZZI (Candidato alla carica di sindaco)

Per la lista n.9: **ITALIA DEI VALORI - DI PIETRO**

- 1) EUGENIA ROSSI (Candidata alla carica di sindaco)

TAV. N. 21 ELEZIONI CONSIGLIO COMUNALE: RISULTATI PER CIRCOSCRIZIONI

CIRCOSCRIZIONE 1: *Centro Storico, S.Cataldo* (n. 21 sezioni)

Lista	Assoluti	Perc.
LEGA N.	1.325	12,3
LA DESTRA - MPA	94	0,9
POPOLO LIBERTA'	3.096	28,8
PELLACANI	390	3,6
U.D.C.	326	3,0
MODENA COLORI	162	1,5
BEPPEGRILLO	344	3,2
RIFONDAZIONE	212	2,0
ITALIA V.	563	5,2
CODACONS	64	0,6
VERDI	93	0,9
ROSA	80	0,7
SOCIALISTI	79	0,7
SINISTRA MODENA	316	2,9
PARTITO DEMOCRATICO	3.517	32,7
COMUNISTI IT.	105	1,0
TOTALE VOTI VALIDI	10.766	92,8
SCHEDI BIANCHE		1,2
SCHEDI NULLE		1,8
VOTI NULLI		0,0
VOTI CONTESTATI (non ass.)		0,0
VOTI SOLO SINDACO/PRESIDENTE		4,2

CIRCOSCRIZIONE 2: *S.Lazzaro, Modena Est, Crocetta* (n. 49 sezioni)

Lista	Assoluti	Perc.
LEGA N.	2.575	10,1
LA DESTRA - MPA	191	0,7
POPOLO LIBERTA'	4.778	18,8
PELLACANI	426	1,7
U.D.C.	788	3,1
MODENA COLORI	159	0,6
BEPPEGRILLO	956	3,8
RIFONDAZIONE	549	2,2
ITALIA V.	1.347	5,3
CODACONS	104	0,4
VERDI	226	0,9
ROSA	169	0,7
SOCIALISTI	236	0,9
SINISTRA MODENA	585	2,3
PARTITO DEMOCRATICO	12.030	47,2
COMUNISTI IT.	352	1,4
TOTALE VOTI VALIDI	25.471	93,7
SCHEDI BIANCHE		1,5
SCHEDI NULLE		1,7
VOTI NULLI		0,0
VOTI CONTESTATI (non ass.)		0,0
VOTI SOLO SINDACO/PRESIDENTE		3,1

Segue

TAV. N. 21 ELEZIONI CONSIGLIO COMUNALE: RISULTATI PER CIRCOSCRIZIONI

CIRCOSCRIZIONE 3: *B.Pastore, S.Agnese, S.Damaso* (n. 62 sezioni)

Lista	Assoluti	Perc.
LEGA N.	3.731	10,9
LA DESTRA - MPA	213	0,6
POPOLO LIBERTA'	6.810	19,9
PELLACANI	717	2,1
U.D.C.	1.153	3,4
MODENA COLORI	279	0,8
BEPPEGRILLO	1.192	3,5
RIFONDAZIONE	645	1,9
ITALIA V.	1.694	5,0
CODACONS	162	0,5
VERDI	246	0,7
ROSA	191	0,6
SOCIALISTI	263	0,8
SINISTRA MODENA	731	2,1
PARTITO DEMOCRATICO	15.787	46,1
COMUNISTI IT.	400	1,2
TOTALE VOTI VALIDI	34.214	94,2
SCHEDE BIANCHE		1,3
SCHEDE NULLE		1,3
VOTI NULLI		0,0
VOTI CONTESTATI (non ass.)		0,0
VOTI SOLO SINDACO/PRESIDENTE		3,1

CIRCOSCRIZIONE 4: *S.Faustino, S.Giuliano, Madonnina, 4Ville*

(n. 55 sezioni)

Lista	Assoluti	Perc.
LEGA N.	3.411	11,5
LA DESTRA - MPA	195	0,7
POPOLO LIBERTA'	6.220	20,9
PELLACANI	568	1,9
U.D.C.	933	3,1
MODENA COLORI	237	0,8
BEPPEGRILLO	1.028	3,5
RIFONDAZIONE	575	1,9
ITALIA V.	1.383	4,7
CODACONS	105	0,4
VERDI	222	0,7
ROSA	220	0,7
SOCIALISTI	196	0,7
SINISTRA MODENA	481	1,6
PARTITO DEMOCRATICO	13.605	45,8
COMUNISTI IT.	329	1,1
TOTALE VOTI VALIDI	29.708	94,1
SCHEDE BIANCHE		1,4
SCHEDE NULLE		1,4
VOTI NULLI		0,0
VOTI CONTESTATI (non ass.)		0,0
VOTI SOLO SINDACO/PRESIDENTE		3,1

TAV. N. 22 ELEZIONI CONSIGLIO COMUNALE: RIEPILOGO PREFERENZE**LEGA NORD**

Candidato	Assoluti	Perc.
1_DOTTI DAVIDE	21	2,4
2_BIANCHINI WALTER	74	8,5
3_SASSOROSSI INES	46	5,3
4_GUALTIERI DAVIDE	64	7,3
5_BELLEI SANDRO	129	14,8
6_FERRARI ANNA IN VERRI	23	2,6
7_ROSSI NICOLA	94	10,8
8_VINCENZI VINCENZO	2	0,2
9_BELLEI STEFANO	28	3,2
10_MARSCHEK PAOLO	11	1,3
11_RONCAGLIA VALENTINA	6	0,7
12_MORETTI OTTAVIANO	6	0,7
13_FERRARA LORENZO	10	1,1
14_CORRADI ROBERTA	2	0,2
15_PANINI FILIPPO	3	0,3
16_CORBELLI BARBARA	3	0,3
17_ROMAGNOLI MARCO	0	0,0
18_IORI ALESSANDRA	1	0,1
19_GALLI LAURA	4	0,5
20_PARMEGGIANI MARCO	0	0,0
21_VEZZANI ROSSANA	3	0,3
22_CAVANI FABRIZIO	66	7,6
23_PEDERZINI LUISA	2	0,2
24_BAGNOLI LUCA	33	3,8
25_DELLA VALLE CHIARA	2	0,2
26_VACCARI CHIARA	1	0,1
27_OGNIBENE SERGIO	0	0,0
28_GIBERTONI ROBERTO	5	0,6
29_GALLO ROBERTO	0	0,0
30_GELATI ANTONIO	22	2,5
31_CONTINI PAOLO UGO MARZIALE	57	6,5
32_MALAGOLI FRANCESCO	16	1,8
33_RINALDINI ROBERTO	1	0,1
34_BERNINI FRANCESCA	1	0,1
35_PICCAGLIANI MAURO	0	0,0
36_GANDOLFI MICHELE	10	1,1
37_DALLARI ANGELICA	1	0,1
38_COSTA ALDO	1	0,1
39_SONCINI EMANUELA	7	0,8
40_BARBERINI STEFANO	119	13,6

Segue

TAV. N. 22 ELEZIONI CONSIGLIO COMUNALE: RIEPILOGO PREFERENZE



LA DESTRA

Candidato	Assoluti	Perc.
1_ AMODEI MARIA	1	1,5
2_ BARBIERI STEFANO	0	0,0
3_ BRANDOLI MORENA	1	1,5
4_ BARBIERI ENRICO	1	1,5
5_ BOSI GIORGIA	0	0,0
6_ BULGARELLI EMANUELE	0	0,0
7_ CARACCILO FRANCESCA	0	0,0
8_ DE ROSA ANGELA	0	0,0
9_ DI BARI ANGELO	14	21,5
10_ FERRARESE FABRIZIO	3	4,6
11_ FERRETTI CECILIA	0	0,0
12_ FERRETTI FERDINANDO	0	0,0
13_ FIALE GAETANO	0	0,0
14_ FRANCIOSI CARLO	0	0,0
15_ FRANCIOSI GUIDO	0	0,0
16_ GALILEO PASQUALE	0	0,0
17_ GHINELLI ANDREA	0	0,0
18_ GOZZI DANIELE	0	0,0
19_ GOZZI IVANO	14	21,5
20_ LUSENTI VIRGINIA	0	0,0
21_ MASSARENTI ALESSIO	0	0,0
22_ MELLI FEDERICA	1	1,5
23_ MUSOLLINO GIUSEPPE	0	0,0
24_ PISCIOTTA GIOVANNA	1	1,5
25_ PREDIERI FABRIZIO	0	0,0
26_ RAGAZZI SILVANA GABRIELLA	0	0,0
27_ REA MARIA	21	32,3
28_ RUSPAGGIARI STEFANO	2	3,1
29_ SABBIONI EDDI	0	0,0
30_ SACCHI FRANCESCO	4	6,2
31_ SANTINI AZIA	0	0,0
32_ SUPERBI GIANFRANCO	0	0,0
33_ SUPERBI MARCO	0	0,0
34_ TOGNIN MASSIMO	0	0,0
35_ ZIZZI ANTONIO	2	3,1

Segue

TAV. N. 22 ELEZIONI CONSIGLIO COMUNALE: RIEPILOGO PREFERENZE



IL POPOLO DELLA LIBERTA'

Candidato	Assoluti	Perc.
1_LEONI ANDREA	961	23,6
2_BARACCHI ALESSANDRO	8	0,2
3_BARCAIUOLO MICHELE	592	14,6
4_BERTOLDI GIOVANNI	118	2,9
5_BONI MANUELA	12	0,3
6_BONI STEFANO	35	0,9
7_BREZIGAR LUCA ANDREA	16	0,4
8_BRUINI FRANCESCO	87	2,1
9_BRUSCHI MIRTA	21	0,5
10_BRUZZI MANUELA	47	1,2
11_CELLONI SERGIO	229	5,6
12_COSTA ENRICHETTA	5	0,1
13_ESPOSITO IVO	78	1,9
14_FERRARINI PATRIZIA	6	0,1
15_FONTANA MAURIZIO	25	0,6
16_GALLI ANDREA	201	4,9
17_GIUSTI ROBERTO	31	0,8
18_GUARNIERI ANNA IN GIBERTINI	88	2,2
19_LENZINI ALESSANDRO	31	0,8
20_LUGLI MARCO	72	1,8
21_MAIDA FABIO	13	0,3
22_MANFREDI SABRINA	9	0,2
23_MARIOTTI VANNI	10	0,2
24_MAZZI DANTE	151	3,7
25_MONARI ROBERTO	29	0,7
26_MORANDI ADOLFO	239	5,9
27_ORLANDI ANTONELLA	61	1,5
28_PALLOTTI CARLO	15	0,4
29_PALMIERI BENIAMINO	31	0,8
30_RAINERI MARIA ROSA	11	0,3
31_ROVINALTI VALENTINA	1	0,0
32_SALTINI MARGHERITA	50	1,2
33_SANTORO LUIGIA	199	4,9
34_SIGHINOLFI GIOVANNI	44	1,1
35_SIMONCINI FIORENZA	66	1,6
36_SIMONINI LUCA	117	2,9
37_TADDEI PIER LUIGI	154	3,8
38_TAMBURI MARIO	36	0,9
39_TOSKA ZEF	12	0,3
40_VECCHI OLGA IN ALTOMONTE	157	3,9

Segue

TAV. N. 22 ELEZIONI CONSIGLIO COMUNALE: RIEPILOGO PREFERENZE**PELLACANI PER MODENA**

Candidato	Assoluti	Perc.
1_CECCHI RODOLFO	145	18,8
2_ARLETTI ROSSANA	36	4,7
3_BAFFONI CLAUDIO	23	3,0
4_BENELLI AUGUSTA	1	0,1
5_BICCHIELLI CHIARA	4	0,5
6_BONDIOLI FEDERICA	20	2,6
7_BOZZOLAN BRUNO	0	0,0
8_CASARTELLI MASSIMO	3	0,4
9_COPPINI MAURIZIO	8	1,0
10_COSTANZINI ANNA MARIA	15	1,9
11_DE MARCHI ROBERTO	1	0,1
12_DEGOLI MAURO	24	3,1
13_DELLA CASA DELIO	14	1,8
14_DIGNATICI MARIA C. IN LEVI	16	2,1
15_DONNINA GIOVANNI	44	5,7
16_FERRI SUSANNA	12	1,6
17_GARDI ELETTRA IN PRAMPOLINI	17	2,2
18_GILIOLI FRANCO	3	0,4
19_GIOVANELLI ROBERTO	0	0,0
20_GOZZI ALBERTO	27	3,5
21_GOZZOLI MARCO	10	1,3
22_GRASSO ANNA	58	7,5
23_HOPPS ROBERTO	40	5,2
24_LUCCHESI VITTORIO	31	4,0
25_MANICARDI ROBERTO	15	1,9
26_MARTINO CARMEN	24	3,1
27_MONARI VALTER	3	0,4
28_MONTANARI MASSIMO	31	4,0
29_NEGRO EMILIO	2	0,3
30_PARRAVICINI ROBERTO ERMINIO	22	2,8
31_PICCINNO ANTONIO	21	2,7
32_PIPINO ALESSANDRO	13	1,7
33_RIVASI MARIA ROSA	0	0,0
34_RIVASI STEFANO	22	2,8
35_ROLANDO LUCIA	34	4,4
36_SCAPINELLI MATTEO	2	0,3
37_STORCHI GIANNI	12	1,6
38_UGETTI FULVIA IN RONCHI	6	0,8
39_VALISI DEBORA	13	1,7

Segue

TAV. N. 22 ELEZIONI CONSIGLIO COMUNALE: RIEPILOGO PREFERENZE**UNIONE DI CENTRO**

Candidato	Assoluti	Perc.
1_VICENZI FABIO	5	0,9
2_ABAGNATO ALESSANDRA	2	0,4
3_ALDRELLI CARLA	0	0,0
4_ANDREOLI ANTONELLA MARIA	10	1,9
5_BATTAGLIA CLAUDIO	1	0,2
6_BELLELLI ROSSANO	7	1,3
7_BELLOCCHIO ROBERTO	2	0,4
8_BERTINI MARIA PIA	7	1,3
9_BOTTONE MARGHERITA	0	0,0
10_BURSI GIULIANO	13	2,4
11_CAVANI COSETTA	7	1,3
12_CAVAZZOLI GIORGIO	7	1,3
13_CHERSONI CARLO	19	3,6
14_CIACCIA MATTEO	2	0,4
15_COSTI RICCARDO	0	0,0
16_D'ARIENZO LORENZO	19	3,6
17_DE MONTIS PIETRO	14	2,6
18_DE RUVO VINCENZO LUCIANO	1	0,2
19_FALVO ALESSANDRA	8	1,5
20_FERRARESI PAOLO	178	33,3
21_GALAVOTTI EUGENIO	16	3,0
22_GASPERI STEFANO	5	0,9
23_GATTUSO GAETANO ANTONIO R.	5	0,9
24_GORRASI GIANCARLO	14	2,6
25_INCERTI MARCELLO	2	0,4
26_MALAVASI OMER	12	2,2
27_MARTINELLI GIUSEPPE	6	1,1
28_PEDERZANI SIMONE	3	0,6
29_PELLEGRINI ELENA	1	0,2
30_PIETRI DAMIANO	1	0,2
31_PIRONE GIOVANNA CAMPOBASSO	69	12,9
32_PRAMPOLINI FRANCO	2	0,4
33_ROSSI GABRIELE	4	0,7
34_SABATINI ROBERTO	57	10,7
35_SABBAGH MICHEL	23	4,3
36_SACCHI PAOLO	1	0,2
37_ULLO STEFANO	4	0,7
38_VERATTI ALDO	4	0,7
39_VICINI STEFANIA	3	0,6
40_VICINANZA FRANCESCA	0	0,0

Segue

TAV. N. 22 ELEZIONI CONSIGLIO COMUNALE: RIEPILOGO PREFERENZE**MODENA A COLORI**

Candidato	Assoluti	Perc.
1_ ARIENTI AUGUSTO	17	3,9
2_ ARMAROLI ROBERTO	7	1,6
3_ BALLESTRAZZI PAOLO	131	29,7
4_ BARBO ROSALBA	1	0,2
5_ BAUDI DORA	3	0,7
6_ BERNARDI ROBERTO	6	1,4
7_ BORRIELLO BERNARDINO	3	0,7
8_ BULGARELLI FRANCO	19	4,3
9_ BUSANI DANIELE	2	0,5
10_ CANTONI PAOLO	6	1,4
11_ DE PIETRI ANDREA	59	13,4
12_ DELLA CASA GIANCARLO	14	3,2
13_ DELLA MARCA VINCENZO	31	7,0
14_ ESSAYEH MOHAMED	0	0,0
15_ FONTANA STEFANO	13	2,9
16_ GALLI GAETANO	6	1,4
17_ GALUPPO PAOLA	1	0,2
18_ GOVI ALESSANDRO	0	0,0
19_ GUERRINI MASSIMO	1	0,2
20_ GUIGLIA ANTONIO ARRIGO	8	1,8
21_ MADID ZITOUNI	0	0,0
22_ MANNI GRAZIANO	1	0,2
23_ MARSHALL PAUL FRANCIS	1	0,2
24_ MARTINELLI ARRIGO	25	5,7
25_ MIRABELLI MARIO	13	2,9
26_ MONTANARI MAURO	2	0,5
27_ MORSELLI ANDREA	4	0,9
28_ ORI JENNIFER	2	0,5
29_ ORLANDO ANTONIO FRANCESCO	0	0,0
30_ PARENTI WALTER	7	1,6
31_ RUINI ANDREA	11	2,5
32_ SANTINI PAOLO	7	1,6
33_ SCANDONE ELIO	8	1,8
34_ SGARBI MARIA LISA	0	0,0
35_ SOUKHOMAZOV ANDREI	3	0,7
36_ TESORO FRANCESCO	0	0,0
37_ VACCARI ANNA	9	2,0
38_ VENTURELLI SERENA	16	3,6
39_ VIGNOCCHI MARCO	2	0,5
40_ ZOPPELLO GIORGIO	2	0,5

Segue

TAV. N. 22 ELEZIONI CONSIGLIO COMUNALE: RIEPILOGO PREFERENZE**LISTA CIVICA MODENA BEPPEGRILLO**

Candidato	Assoluti	Perc.
1_GUICCIARDI GIUSEPPE	42	11,5
2_PALLADI CINZIA	32	8,8
3_POPPI SANDRA	100	27,5
4_CASTAGNOLI LIDIA	17	4,7
5_COSTANTINI ENRICO	8	2,2
6_SERNESI MASSIMO	7	1,9
7_CIPRIANO ROCCO	19	5,2
8_FERRARI ANDREA	6	1,6
9_D'EUGENIO ANTONINO	5	1,4
10_SALVIOLI FABRIZIO	6	1,6
11_GOLDONI MATTEO	22	6,0
12_GUATTERI MARIO	22	6,0
13_FERRARI ENRICO	1	0,3
14_MACCHIONI ALESSANDRA	0	0,0
15_SCAGLIONI GIULIANA	0	0,0
16_CIPRIANO MASSIMO	7	1,9
17_SEGHEDONI ROBERTO	3	0,8
18_BARONI GIAN CARLO	1	0,3
19_LUPPI EMANUELA	7	1,9
20_PREDIERI NICOLA	3	0,8
21_MORANDI MASSIMO	6	1,6
22_VERGANTI CECILIA	9	2,5
23_VENTURELLI MASSIMO	5	1,4
24_GIOVANARDI SIMONE	3	0,8
25_CAPUTO GERMANO	3	0,8
26_GIBERTINI LAURA	5	1,4
27_CIGARINI LORELLA	1	0,3
28_DI SANTO ERMINIA	3	0,8
29_RANERI DANIELA	9	2,5
30_MANENTI ENRICA	7	1,9
31_LODI ALBERTINA	1	0,3
32_GARUGLIERI DAVIDE	2	0,5
33_GRIMAUDDO BERNARDO	0	0,0
34_FERRARI PAOLO	1	0,3
35_ALFIERI ODETTE NATALIA	0	0,0
36_ORTELLI LUCA	0	0,0
37_CUOCHI COSTANTINI CATIA	0	0,0
38_CALZOLARI SERGIO	1	0,3

Segue

TAV. N. 22 ELEZIONI CONSIGLIO COMUNALE: RIEPILOGO PREFERENZE**RIFONDAZIONE COMUNISTA**

Candidato	Assoluti	Perc.
1_NOLFF HERRERA PAULA F.	46	23,1
2_PRAMPOLINI DANIELE	62	31,2
3_RICCHETTI EMER	8	4,0
4_SCOGNAMIGLIO EUGENIO	16	8,0
5_BOLELLI SIMONA	1	0,5
6_D'AGOSTINO CABIRIA BEATRICE	3	1,5
7_FELICI ENRICO	0	0,0
8_MARCUZ MARIO	0	0,0
9_AMOROSO CONCETTA	1	0,5
10_SAMBUCO LINO	2	1,0
11_ASCARI CLARENZIO	2	1,0
12_ARTUSI TULLIO	4	2,0
13_BARANI CHIARA	2	1,0
14_BARBOLINI LUCA	4	2,0
15_BELLEI ANGELA	5	2,5
16_BENEDETTI SILVA	0	0,0
17_BRANCOLINI PATRIZIA	2	1,0
18_CALO' TOMMASO	2	1,0
19_CALVERI OSVALDO	0	0,0
20_CHIOETTO CHIARA	2	1,0
21_COLLETTA GIOVANNI	0	0,0
22_COZZOLINO VINCENZA	4	2,0
23_CRISTIANI MATTEO	2	1,0
24_PIRAZZOLI MATTEO	0	0,0
25_DE GIULI RICCARDO	1	0,5
26_DEPIETRI RINO	0	0,0
27_NORA FRANCESCA	7	3,5
28_FORMICOLA PAOLO	5	2,5
29_GUAITOLI VALERIO	2	1,0
30_GUERRA MASSIMO	0	0,0
31_MAZZUCHELLI TONINO	3	1,5
32_MINELLI ANTONELLA	1	0,5
33_NEGROGNO ANTONIO	5	2,5
34_PALUMBO ROBERTO	3	1,5
35_PARLATI MATTEO	0	0,0
36_SERENA ANTONIO	0	0,0
37_SPIGA ANGELO	0	0,0
38_TIRELLI VITTORIO	1	0,5
39_LUPOLI ROBERTO	3	1,5
40_ZOBOLI FEDERICA	0	0,0

Segue

TAV. N. 22 ELEZIONI CONSIGLIO COMUNALE: RIEPILOGO PREFERENZE**ITALIA DEI VALORI**

Candidato	Assoluti	Perc.
1_FRAULINI UBALDO	216	28,7
2_MASSAMBA N'SIALA ISABELLA	52	6,9
3_BAGATTI FRANCESCA	40	5,3
4_BARBOLINI FRANCESCA	9	1,2
5_BARTOLACELLI ANNA FESTINA	3	0,4
6_BONFRESCHI PAOLA	15	2,0
7_CAPRARA PATRIZIA	16	2,1
8_COGLIATI SILVIA	0	0,0
9_DE FILIPPO ERIKA	11	1,5
10_FERRARI CRISTIANA	10	1,3
11_FRANCHINI NICOLETTA	15	2,0
12_MAGAUDDA EMANUELA	6	0,8
13_MARINELLI GIANCARLA	2	0,3
14_MARTINI MARISA	3	0,4
15_MARZANO FRANCESCA	0	0,0
16_NASSUATO LAURA	8	1,1
17_PENSATO ELISABETTA	4	0,5
18_POZZATI MARTA	3	0,4
19_RAGAZZONI LAURA	15	2,0
20_REDIVO ANNA	2	0,3
21_SILINGARDI FEDERICA	7	0,9
22_TORRICELLI ALESSANDRA	7	0,9
23_BALLISTA ENRICO	19	2,5
24_BALLOTTI MARCO	17	2,3
25_BARALDI GIUSEPPE	33	4,4
26_CASARI MATTEO	0	0,0
27_CAVAZZONI CARLO	5	0,7
28_CHINCARINI MARCO	31	4,1
29_DEGLI ESPOSTI ANGELO	7	0,9
30_DI CARLO LORENZO	8	1,1
31_ESPOSITO STEFANO	62	8,2
32_FERRARI FABIO	23	3,1
33_IACOMACCI ANTONIO	42	5,6
34_MODALDI NICOLA	16	2,1
35_NATOLI FEDERICO	6	0,8
36_PAGLIARULO ANTONIO	24	3,2
37_SABATINO ANTONIO	11	1,5
38_TAMBORRINO LEONARDO	0	0,0
39_TUMMINELLO FILIPPO	1	0,1
40_TURCI STEFANO	4	0,5

Segue

TAV. N. 22 ELEZIONI CONSIGLIO COMUNALE: RIEPILOGO PREFERENZE**LISTA CONSUMATORI CODACONS**

Candidato	Assoluti	Perc.
1_SCARCIOFOLO GIOVANNI	1	1,8
2_GRILLENZONI MASSIMO	8	14,0
3_MAGNANI ALESSANDRA	0	0,0
4_DONATIELLO MARIA GRAZIA	1	1,8
5_MATTIOLI RUBENS GIORGIO	13	22,8
6_MARRO SILVIO	2	3,5
7_TOMMASINI SIMONA	1	1,8
8_ROGANTI ROBERTO	6	10,5
9_IANNACCONE VINCENZO	4	7,0
10_FORCELLA IVANO	8	14,0
11_BELLIA ANGELO	0	0,0
12_BELLIA ROBERTA	0	0,0
13_CANTALUPO FEDERICA	0	0,0
14_CANTALUPO PASQUALE	0	0,0
15_CARIDI MICHELE	0	0,0
16_CAVAZZA LUCA	0	0,0
17_CAVAZZA STEFANO	0	0,0
18_COCCHI SILVIA	2	3,5
19_DE PAOLO GIUSEPPINA	0	0,0
20_DE ROSE CARLO	0	0,0
21_DRAGONETTI FRANCESCO	0	0,0
22_FIORI DAVIDE	5	8,8
23_GAMBINO TERESA	0	0,0
24_INNOCENTE MARIO	1	1,8
25_MORANDI GIORGIO	1	1,8
26_PRISCO ROSARIA	2	3,5
27_ROSI MASSIMILIANO	0	0,0
28_SAMBROIA ADELINA	0	0,0
29_ZARZANA LINDA	0	0,0
30_ZARZANA SAVERIO	0	0,0
31_ZITO VINCENZO	0	0,0
32_MARQUES SANDRA MARIA	2	3,5

Segue

TAV. N. 22 ELEZIONI CONSIGLIO COMUNALE: RIEPILOGO PREFERENZE**VERDI**

Candidato	Assoluti	Perc.
1_GARAGNANI GIULIANO	28	33,7
2_BASSISSI FRANCESCA	0	0,0
3_BELLENGHI FRANCESCA MARIA	2	2,4
4_BERTELLI LUCIANA	0	0,0
5_DE GRUTTOLA ANTONIO	11	13,3
6_FIORANI ANNA GRAZIA	2	2,4
7_FIORANI MICHELE	2	2,4
8_FONTANESI ALESSANDRO	0	0,0
9_FRANCHINI ROBERTA	0	0,0
10_FORNACIARI GRAZIANO	0	0,0
11_FRANCOLETTI ANTONIO	1	1,2
12_GIBERTONI MARIA PATRIZIA	0	0,0
13_GOLDONI ALFONSO	3	3,6
14_MANICARDI ANDREA	6	7,2
15_MESCHIARI NADIA	0	0,0
16_OLIVETTI GIULIA	0	0,0
17_PAOLETTI MONICA	0	0,0
18_RESCA MARIO	0	0,0
19_RINALDI VANNA	1	1,2
20_RONCHETTI MARIA LUCIA	1	1,2
21_SCACCHETTI MICHELE	0	0,0
22_SIMONE VALERIA	1	1,2
23_TELLERI WALTER	16	19,3
24_TIVIROLI SILVIA	5	6,0
25_TOSARELLI EVA	3	3,6
26_VECCHI CLAUDIA	1	1,2
27_STEFANI MIRIA	0	0,0

Segue

TAV. N. 22 ELEZIONI CONSIGLIO COMUNALE: RIEPILOGO PREFERENZE



LA ROSA PER MODENA

Candidato	Assoluti	Perc.
1_D'ANGELO PAOLO GIUSEPPE	88	17,6
2_ACQUAVIVA GERARDO	21	4,2
3_ANNOVI LUCA	0	0,0
4_ARGENTA LUCIANO	2	0,4
5_BONINI CIRO GIUSEPPE	1	0,2
6_BORELLI IVANO	3	0,6
7_CAPUTO LAURA	19	3,8
8_CARLUCCIO GIUSEPPE	104	20,8
9_CASTAGNINO DAMIANO	1	0,2
10_DEL CARLO ANDREA	1	0,2
11_DE ROBERTIS PATRIZIO	24	4,8
12_DI IASIO SAVERIO	0	0,0
13_DIVICCARO ANTONIO	0	0,0
14_FACCHINI OMBRETTA	12	2,4
15_FERRARI FILIPIDE	3	0,6
16_GARAVALDI GIANNI	0	0,0
17_GIGLIOTTI GIOVANNI	14	2,8
18_GRECO ANTONIETTA	1	0,2
19_LA PIETRA CIRO	6	1,2
20_LIPPOLIS VITANTONIO	4	0,8
21_LUPPI PAOLO	1	0,2
22_MAGLIE GABRIELE	62	12,4
23_MALAVASI GIORGIO	0	0,0
24_MANZO DIAMANTE	0	0,0
25_MASINI GIAN LUCA	6	1,2
26_MAZZARELLA PAOLO	10	2,0
27_MAZZOTTI RENE' FRANCOIS	14	2,8
28_MINICHIELLO ROSARIO	2	0,4
29_MOCANU LIUDMILA	0	0,0
30_OPERA GENNARO	0	0,0
31_PAGLIERINI MASSIMO	16	3,2
32_PALMIGIANI GIANLUCA	0	0,0
33_PICCININI PIERLUIGI	13	2,6
34_PRANDINI ANDREA	0	0,0
35_RONCO JOHANNA LISA	43	8,6
36_SANTOPIETRO VINCENZO	13	2,6
37_SCIDA CARLO	1	0,2
38_TODISCO PIETRO	4	0,8
39_VENUTA MARCO	11	2,2

Segue

TAV. N. 22 ELEZIONI CONSIGLIO COMUNALE: RIEPILOGO PREFERENZE



SOCIALISTI LAICI RIFORMISTI

Candidato	Assoluti	Perc.
1_RUSTICALI SERGIO	81	15,7
2_FINO ROSA MARIA	64	12,4
3_AMUSO DOMENICO	40	7,8
4_ANDERLINI NOVELLO	3	0,6
5_ANNOVI ANDREA	19	3,7
6_ANTONIAZZI SANDRA	1	0,2
7_BAIARDI CESARE	5	1,0
8_BELLANTI GINO	2	0,4
9_BERGAMINI GIANFRANCO	15	2,9
10_BERNARDI MARCO	3	0,6
11_BRUZZI MARCO	5	1,0
12_BULGARELLI ROBERTO	14	2,7
13_CAPONE SERGIO	2	0,4
14_CARUSO SALVATORE	36	7,0
15_CATANEO LUIGIA	1	0,2
16_CORDISCO PAOLO	10	1,9
17_CRISTONI LUCA	5	1,0
18_D'AMBROSIO VINCENZO	1	0,2
19_d'ARIENZO MARIA CARMELA	4	0,8
20_DEMONTIS VINCENZA	19	3,7
21_DI CHIARA MARZIO	2	0,4
22_FERRINI ALESSANDRA	51	9,9
23_FORABOSCO ANTONINO	8	1,6
24_GABELLINI ANDREA	0	0,0
25_GARZILLO ANTONIO	0	0,0
26_GIANNIZZARI ROSETTA	1	0,2
27_GIBERTONI GIULIANO	5	1,0
28_LIOUMIS IOANNIS	22	4,3
29_MADIA ANTONIA	3	0,6
30_MANGANELLI GIAN PAOLO	7	1,4
31_NORDI MARCELLA	9	1,7
32_OSSORIO ANTONIO	0	0,0
33_PALMIERI RENATO	4	0,8
34_POLETTI ARCADIO	1	0,2
35_PORCEDDU ANTONIETTA	2	0,4
36_RAISI MARCO	28	5,4
37_ROMANO ROSARIO	2	0,4
38_RUBALDI FABRIZIO	1	0,2
39_SORVILLO VINCENZO	18	3,5
40_VILLELLA BRUNO	22	4,3

Segue

TAV. N. 22 ELEZIONI CONSIGLIO COMUNALE: RIEPILOGO PREFERENZE**SINISTRA PER MODENA**

Candidato	Assoluti	Perc.
1_RICCI FEDERICO	123	14,6
2_ANSALONI FEDERICA	9	1,1
3_ARNESE ROSARIO	26	3,1
4_ARTIOLI NADIA	9	1,1
5_BARTOLACELLI STEFANO	0	0,0
6_BEDOGNI MILENA	5	0,6
7_BENASSI ANGELA	28	3,3
8_BISACCIA GERARDO	29	3,4
9_BOMPANI MAURO	47	5,6
10_BORGHI VANDO	37	4,4
11_BREVEGLIERI SABINA	1	0,1
12_CAMPO GIUSEPPE	5	0,6
13_CASELLI GIAN PAOLO	36	4,3
14_CAVANI MAURO	6	0,7
15_CERCHIARI CLAUDIO	25	3,0
16_CUGUSI MARCO	85	10,1
17_DE MASI TERESA	1	0,1
18_DE ROSA ANGELO SALVATORE	23	2,7
19_DESIDERIO FRANCESCA	0	0,0
20_FORNARI MARGHERITA	2	0,2
21_GUERZONI BARBARA	5	0,6
22_LONGOBARDI BARBARA	26	3,1
23_LUCARINI VITTORIO	51	6,1
24_MANZINI PAOLA	46	5,5
25_MEO MILENA	0	0,0
26_MIGLIORINI MASSIMILIANO	34	4,0
27_MINNITI ANNA	2	0,2
28_MOLINARI ROSELLA	8	1,0
29_MORRA ASSUNTA	0	0,0
30_OSSICINI STEFANO	18	2,1
31_PAGANELLI MARCO	11	1,3
32_PIRETTI LAURA	38	4,5
33_POPPI VALENTINA	8	1,0
34_RUBBIANI BARBARA	2	0,2
35_SANTANGELO GIORGIO	5	0,6
36_SONEGO ELISA	16	1,9
37_STORTINI MICHELE	16	1,9
38_TUPLER ROSSELLA	22	2,6
39_VANDELLI LORIS	14	1,7
40_VENTURELLI GAETANO	22	2,6

Segue

TAV. N. 22 ELEZIONI CONSIGLIO COMUNALE: RIEPILOGO PREFERENZE**PARTITO DEMOCRATICO**

Candidato	Assoluti	Perc.
1_BONACCINI STEFANO	778	8,2
2_ASCARI MIRCA	58	0,6
3_ANDREANA MICHELE	325	3,4
4_BERGAMASCHI SONIA	145	1,5
5_ARTIOLI ENRICO	329	3,5
6_BERNARDI CLAUDIA	136	1,4
7_CAMPIOLI GIANCARLO	192	2,0
8_CAPORIONI INGRID	222	2,3
9_CAROPRESO ACHILLE	70	0,7
10_CODELUPPI CLAUDIA	170	1,8
11_COTRINO SALVATORE	173	1,8
12_CORNIA CINZIA	298	3,1
13_DORI MAURIZIO	478	5,0
14_de BIASE VALERIA	135	1,4
15_GARAGNANI WILLIAM	256	2,7
16_FANGAREGGI VALERIA	67	0,7
17_GLORIOSO GIAN DOMENICO	226	2,4
18_GASPARINI SABRINA	60	0,6
19_GOLDONI STEFANO	206	2,2
20_GORRIERI FRANCA	308	3,2
21_GUERZOLI GIULIO	270	2,8
22_LIOTTI CATERINA RITA	269	2,8
23_PINI LUIGI ALBERTO	348	3,7
24_MAIENZA ROSSELLA	167	1,8
25_PRAMPOLINI STEFANO	389	4,1
26_MARINACCIO ELEONORA	36	0,4
27_RIGHINI ESARMO	164	1,7
28_MASINI MARA	168	1,8
29_RIMINI STEFANO	439	4,6
30_MATTIOLI SANDRA	134	1,4
31_ROCCO FRANCESCO	352	3,7
32_MORINI GIULIA	265	2,8
33_ROSSI FABIO	369	3,9
34_RADI GIULIA	43	0,5
35_SILINGARDI PAOLO	123	1,3
36_SALA ELISA	279	2,9
37_TRANDE PAOLO	547	5,8
38_TAVONI VERA	131	1,4
39_VETRUGNO TEODORO	119	1,3
40_URBELLI GIULIANA	233	2,5

Segue

TAV. N. 22 ELEZIONI CONSIGLIO COMUNALE: RIEPILOGO PREFERENZE**COMUNISTI ITALIANI**

Candidato	Assoluti	Perc.
1_D'ANIELLO FRANCO	51	19,0
2_SALERNO CARMELO	83	31,0
3_ORI MARIO	6	2,2
4_MANZOLI SARA	15	5,6
5_VALERIO LUIGI	46	17,2
6_AMOROSO CARLA	0	0,0
7_APOSTOLO GIUSEPPE	1	0,4
8_BELLEI CARLO	0	0,0
9_BERGONZINI FERNANDO	1	0,4
10_BERTIN EMMA	9	3,4
11_BONO LIDIA	2	0,7
12_BROGNARA BARBARA	0	0,0
13_BULGARELLI LUCA	0	0,0
14_CAROBBI ARTURO	7	2,6
15_CIGARINI PIETRO	0	0,0
16_D'AVELLA ARCANGELO	1	0,4
17_DI STEFANO FILOMENA LUISA	8	3,0
18_ESPOSITO JONATHAN	0	0,0
19_FERRARI ELISEO	3	1,1
20_FINESSI ELEONORA	0	0,0
21_GIOVANETTI ESTHER ELSA	0	0,0
22_INTERMOIA NICOLA	0	0,0
23_IORI GABRIELLA	0	0,0
24_MACCHIONI ERMINIA	0	0,0
25_MALAVASI FABRIZIO	1	0,4
26_MELDI MARCELLO	2	0,7
27_MONTI LAURA	1	0,4
28_NADALINI MARINELLA	0	0,0
29_PANCETTI PAOLO	8	3,0
30_PASSARO SILVESTRO	0	0,0
31_PIVETTI MASSIMILIANO	0	0,0
32_RUBERTO ANGELO	3	1,1
33_RUSSO DAVIDE	5	1,9
34_SAVARESE CLEMENTE	1	0,4
35_SPADINI MIRELLA	3	1,1
36_TRAETTA ALFREDO	5	1,9
37_TRAETTA FEDERICO	3	1,1
38_VALENTINI MARCELLA	2	0,7
39_VERONESI ANDREA	0	0,0
40_ZOBOLI MARCO	1	0,4

ELEZIONI CIRCOSCRIZIONALI



ELEZIONI CIRCOSCRIZIONALI:

Le Circoscrizioni nel Comune di Modena sono:



- CIRC. 1: Centro Storico, San Cataldo
- CIRC. 2: San Lazzaro, Modena Est, Crocetta
- CIRC. 3: B. Pastore, S. Agnese, S. Damaso
- CIRC. 4: S. Faustino, Saliceta SG., Madonnina, 4Ville

Sono organi della circoscrizione: Il Consiglio di circoscrizione, il Presidente e il Consiglio di presidenza. I Consigli di circoscrizione sono l'organi rappresentativi delle esigenze della comunità della circoscrizione, promuovono e sostengono le iniziative sociali, educative, culturali e sportive di prevalente interesse delle circoscrizione, con interventi che consistono di norma nella messa a disposizione di beni e servizi o in altre forme di sostegno reale in accordo con gli assessorati competenti.

Ogni Consiglio di Circoscrizione è composto da 20 persone.

Per la Circoscrizione n. 1 sono state presentate 10 liste, per la Circoscrizione n.2, 3, 4 sono state presentate 9 liste.

L'elettore ha così potuto esprimere per la propria Circoscrizione, un voto per il partito ed un voto di preferenza tra i nominativi iscritti.

CIRCOSCRIZIONE 1: Centro Storico, S.Cataldo

(n. 21 sezioni)

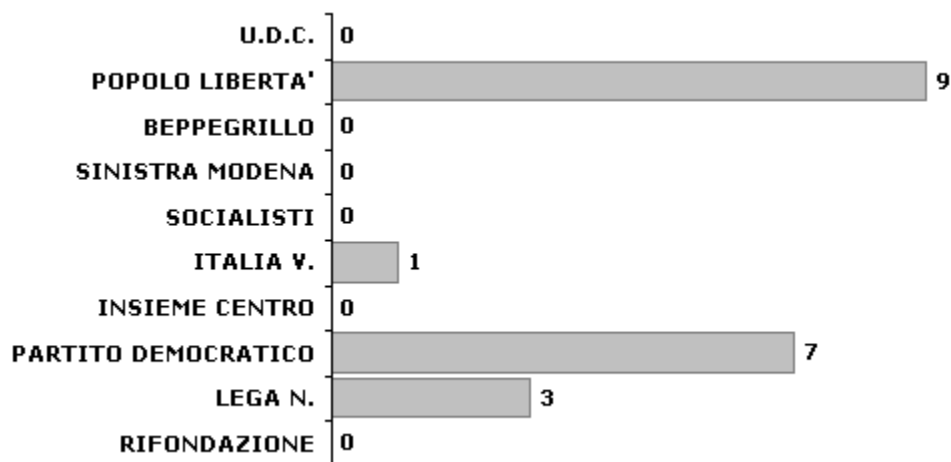
TAV. N. 23 RIEPILOGO VOTANTI

	Elettori	Votanti	Perc.
MASCHI	7.507	5.363	71,4
FEMMINE	8.689	6.227	71,7
TOTALE	16.196	11.590	71,6

TAV. N. 24 RIEPILOGO VOTI LISTE

Coalizione	Lista	Assoluti	Perc.
U.D.C.		422	3,8
POPOLO LIBERTA'		3.658	32,7
BEPPEGRILLO		440	3,9
SINISTRA MODENA		323	2,9
SOCIALISTI		57	0,5
ITALIA V.		602	5,4
INSIEME CENTRO		143	1,3
PARTITO DEMOCRATICO		3.735	33,4
LEGA N.		1.490	13,3
RIFONDAZIONE		325	2,9

Riepilogo voti	Assoluti	Perc.
TOTALE VOTI VALIDI	11.195	96,6
SCHEDE BIANCHE	204	1,8
SCHEDE NULLE	191	1,6
VOTI NULLI	0	0,0
VOTI CONTESTATI (non ass.)	0	0,0

TAV. N. 25 GRAFICO SUDDIVISIONE SEGGI ASSEGNATI

TAV. N. 26 ELETTI NEL CONSIGLIO CIRCOSCRIZIONE 1

per la lista n.2: **IL POPOLO DELLA LIBERTA'**

- 1) ROBERTO RICCO
- 2) GIOVANNA BERTOLINI
- 3) FIORENZA SIMONCINI
- 4) VITTORIO COLOMBA
- 5) FERDINANDO PULITANO'
- 6) LAURA SIGHINOLFI
- 7) CARLO PALLOTTI
- 8) LUCA CASELGRANDI
- 9) VANNI MARIOTTI



Per la lista n.9: **LEGA NORD**

- 1) WALTER BIANCHINI
- 2) FABRIZIO CAVANI
- 3) STEFANO BELLEI

per la lista n.8: **PARTITO DEMOCRATICO**

- 1) ENNIO COTTAFVI
- 2) IRENE GUADAGNINI
- 3) CHIARA FERRARI
- 4) ANTONIETTA BERNARDO
- 5) FRANCO MARIA TONELLI
- 6) FERDINANDO TRIPI DETTO DUCCIO
- 7) MAURIZIO FAVA

Per la lista n.6: **ITALIA DEI VALORI - DI PIETRO**

- 1) ERIKA DE FILIPPO

TAV. N. 27 ELEZIONI CONSIGLIO CIRCOSCRIZIONALE 1: RIEPILOGO PREFERENZE**UDC – MODENA COLORI**

Candidato	Assoluti	Perc.
1_MARTINELLI ARRIGO	12	25,0
2_ANDREOLI ANTONELLA MARIA	3	6,3
3_BOLDRINI ALESSIA	0	0,0
4_BORIELLO BERNARDINO	0	0,0
5_BOTTONE MARTINA	0	0,0
6_CANCRO ROSARIO	7	14,6
7_DE MONTIS PIETRO	16	33,3
8_FALVO ALESSANDRA	4	8,3
9_GORRASI GIANCARLO	0	0,0
10_GOVI ALESSANDRO	1	2,1
11_GUIGLIA ALESSANDRO ARRIGO	3	6,3
12_MARTINELLI GIUSEPPE	4	2,1
13_PISTONI VALERIA	1	2,1

**IL POPOLO DELLA LIBERTA'**

Candidato	Assoluti	Perc.
1_ASCARI VIANNE	10	2,4
2_BERTOLINI GIOVANNA	55	13,4
3_BO EMANUELA	1	0,2
4_CASELGRANDI LUCA	23	5,6
5_CECCHINI PIER GIORGIO	11	2,7
6_COLOMBA VITTORIO	46	111,2
7_GOZZI STEFANO	4	1,0
8_MANFREDI SABRINA	6	1,5
9_MARINELLI MASSIMILIANO	0	0,0
10_MARIOTTI VANNI	14	3,4
11_MAZZI DANTE	10	2,4
12_MONDUZZI GIOVANNA	8	2,0
13_ORLANDI ANTONELLA	9	2,2
14_PALLOTTI CARLO	24	5,9
15_PULITANO' FERDINANDO	39	9,5
16_RICCO ROBERTO	62	15,2
17_ROSSETTI MICHELANGELO	0	0,0
18_SIGHINOLFI LAURA	29	7,1
19_SIMONCINI FIORENZA	47	11,5
20_VERNA MATTIA	11	2,7

Segue

TAV. N. 27 ELEZIONI CONSIGLIO CIRCOSCRIZIONALE 1: RIEPILOGO PREFERENZE**LISTA CIV. MODENA BEPPEGRILLO**

Candidato	Assoluti	Perc.
1_VERGANTI CECILIA	4	8,5
2_D'EUGENIO ANTONINO	6	12,8
3_CIGARINI LORELLA	8	17,0
4_MARTINELLI GIOVANNI	4	8,5
5_FACCHINI MILENA	0	0,0
6_CAPUTO GERMANO	2	4,3
7_GIOIA MARIA TESESA	1	2,1
8_METRANGOLO GIUSEPPE	3	6,4
9_ORTELLI LUCA	0	0,0
10_BALLESTRAZZI VITTORIO	19	40,4

**SINISTRA PER MODENA**

Candidato	Assoluti	Perc.
1_ARNESE ROSARIO	24	26,1
2_BASSOLI STEFANO	12	13,0
3_BOMPANI MAURO	10	10,9
4_FORNARI MARGHERITA	1	1,1
5_GUCCIARDO LIVIO	7	7,6
6_LONGOBARDI BARBARA	11	12,0
7_MINNITI ANNA	3	3,3
8_OSSICINI STEFANO	12	13,0
9_PATRUNO MARIO PIO	4	4,3
10_STORCHI GIAN PAOLO	6	6,5
11_TUPLER ROSSELLA	2	2,2

**SOCIALISTI LAICI RIFORMISTI**

Candidato	Assoluti	Perc.
1_DE TONI TIZIANO	2	12,5
2_BELLANTI GINO	2	12,5
3_BERNARDI MARCO	1	6,3
4_BRUZZI MARCO	1	6,3
5_CRISTONI LUCA	1	6,3
6_DEMONTIS VINCENZA	0	0,0
7_FINO ROSA MARIA	2	12,5
8_GIBERTONI GIULIANO	1	6,3
9_RAISI MARCO	3	18,8
10_RUBALDI FABRIZIO	3	18,8

Segue

TAV. N. 27 ELEZIONI CONSIGLIO CIRCOSCRIZIONALE 1: RIEPILOGO PREFERENZE**ITALIA DEI VALORI**

Candidato	Assoluti	Perc.
1_ MASSAMBA N'SIALA ISABELLA	22	24,7
2_ BARALDI GIUSEPPE	8	9,0
3_ BARTOLACELLI ANNA FESTINA	1	1,1
4_ BONI SILVANO	0	0,0
5_ CAVAZZONI CARLO	4	4,5
6_ DE FILIPPO ERIKA	29	32,6
7_ LIPPARINI GIORGIA	3	3,4
8_ MARZO ANGELICA	3	3,4
9_ SABATINO ANTONIO	18	20,2
10_ UGETTI KATIA	1	1,1

**INSIEME PER IL CENTRO**

Candidato	Assoluti	Perc.
1_ MASINI MASSIMO	21	32,8
2_ ARMENIA ROBERTO	1	1,6
3_ BONACINI LUCA	1	1,6
4_ CREMASCHI CARLO	6	9,4
5_ GARAU SERGIO	0	0,0
6_ LEI PAOLA	0	0,0
7_ LUPPI LARA	2	3,1
8_ MASETTI MAURO	1	1,6
9_ PICCAGLIANI STEFANO	3	4,7
10_ SBREGHI CRISTIANA	8	12,5
11_ SICARI FRANCESCO	8	12,5
12_ TARDELLI FLORIO	0	0,0
13_ ZAGAGLIA GIUSEPPE	8	12,5
14_ ZAPPULLA NINO ANTONIO	0	0,0
15_ ZIRONI RINO	5	7,8

TAV. N. 27 ELEZIONI CONSIGLIO CIRCOSCRIZIONALE 1: RIEPILOGO PREFERENZE**PARTITO DEMOCRATICO**

Candidato	Assoluti	Perc.
1_COTTAFIVI ENNIO	122	19,3
2_AIME PAOLA	24	3,8
3_ASTROLOGO DANIELE	6	0,9
4_BERNARDO ANTONIETTA	45	7,1
5_COLELLA EDWIN MARIA	23	3,6
6_BOSCHINI CRISTINA	15	2,4
7_FABBRI NICOLA	20	3,2
8_DI PADOVA FEDERICA	20	3,2
9_FAVA MAURIZIO	29	4,6
10_FERRARI CHIARA	54	8,5
11_GALLO MICHELE	8	1,3
12_GASPARINI SABRINA	8	1,3
13_PALLOTTA BIAGIO	20	3,2
14_GUADAGNINI IRENE	87	13,8
15_SESSA DIEGO	27	4,3
16_MENGOZZI ROSSANA	17	2,7
17_TONELLI FRANCO MARIA	35	5,5
18_TAVONI ELENA	15	2,4
19_TRIPI FERDINANDO	34	5,4
20_VERDONE RICCARDA	23	3,6

**LEGA NORD**

Candidato	Assoluti	Perc.
1_BIANCHINI WALTER	23	28,8
2_BELLEI STEFANO	15	18,8
3_CORRADI ROBERTA	0	0,0
4_CAVANI FABRIZIO	16	20,0
5_VACCARI CHIARA	1	1,3
6_GANDOLFI MICHELE	15	18,8
7_BERNINI FRANCESCA	2	2,5
8_PANINI FILIPPO	1	1,3
9_SONCINI EMANUELA	6	7,5
10_ROMAGNOLI MARCO	0	0,0
11_GALLO ROBERTO	1	1,3

Segue

TAV. N. 27 ELEZIONI CONSIGLIO CIRCOSCRIZIONALE 1: RIEPILOGO PREFERENZE**RIFONDAZIONE COMUNISTA**

Candidato	Assoluti	Perc.
1_D'AGOSTINO CABIRIA BEATRICE	25	67,6
2_BELLEI ANGELA	2	5,4
3_ASCARI CLARENZIO	0	0,0
4_BARANI CHIARA	1	2,7
5_PALUMBO ROBERTO	1	2,7
6_CAGLIERIS CHIARA	7	18,9
7_ERCOLESSI MAURIZIO	0	0,0
8_BRINI GIACOMO	0	0,0
9_SOLMI LUCIANA	0	0,0
10_MINELLI ADOLFO	1	2,7
11_MINELLI PIETRO	0	0,0


CIRCOSCRIZIONE 2: S.Lazzaro, Modena Est, Crocetta**(n. 49 sezioni)****TAV. N. 28 RIEPILOGO VOTANTI**

	Elettori	Votanti	Perc.
MASCHI	16.850	12.931	76,7
FEMMINE	18.666	14.200	76,1
TOTALE	35.516	27.131	76,4

TAV. N. 29 RIEPILOGO VOTI LISTE

Coalizione	Lista	Assoluti	Perc.
SINISTRA MODENA		620	2,3
LEGA N.		2.917	10,8
BEPPEGRILLO		1.187	4,4
ITALIA V.		1.668	6,2
PARTITO DEMOCRATICO		12.167	44,9
POPOLO LIBERTA'		5.487	20,2
SOCIALISTI		239	0,9
RIFONDAZIONE		962	3,5
U.D.C.		847	3,1

Riepilogo voti	Assoluti	Perc.
TOTALE VOTI VALIDI	26.094	96,3
SCHEDE BIANCHE	570	2,1
SCHEDE NULLE	440	1,6
VOTI NULLI	0	0,0
VOTI CONTESTATI (non ass.)	1	0,0

TAV. N. 30 GRAFICO SUDDIVISIONE SEGGI ASSEGNATI

TAV. N. 31 ELETTI NEL CONSIGLIO CIRCOSCRIZIONE 2

per la lista n.5: **PARTITO DEMOCRATICO**

- 1) ANTONIO CARPENTIERI
- 2) VINCENZO WALTER STELLA
- 3) RICCARDO SOLMI
- 4) CHIARA VESCOVINI
- 5) ALESSANDRO TREBBI
- 6) MONICA MALAGOLI
- 7) CARLO BERGAMINI
- 8) GIANNI TOSI
- 9) FIAMMETTA BARBIERI
- 10) MARCO AMENDOLA
- 11) GIANNI PACENTE
- 12) CONCETTA MARIA DI FALCO



per la lista n.6: **IL POPOLO DELLA LIBERTA'**

- 1) RENATO AVALLONE
- 2) FRANCESCO BARALDI
- 3) STEFANO RINALDO
- 4) ANGELICA ANNAIZZO
- 5) DOMINGO BARBOLINI

Per la lista n.2: **LEGA NORD**

- 1) SANDRO BELLEI
- 2) ERIKA BIANCHINI

Per la lista n.4: **ITALIA DEI VALORI - DI PIETRO**

- 1) MARCO CHINCARINI

TAV. N. 32 ELEZIONI CONSIGLIO CIRCOSCRIZIONALE 2: RIEPILOGO PREFERENZE**SINISTRA PER MODENA**

Candidato	Assoluti	Perc.
1_BEDOGNI MILENA	3	2,0
2_BISACCIA GERARDO	16	10,7
3_BORGHI VANDO	30	20,1
4_CAVANI MAURO	5	3,4
5_CUGUSI MARCO	34	22,8
6_DE ROSA ANGELO SALVATORE	6	4,0
7_MOLINARI ROSELLA	5	3,4
8_MORRA ASSUNTA	1	0,7
9_PAGANELLI MARCO	9	6,0
10_POPPI VALENTINA	9	6,0
11_SPINA VINCENZO	31	20,8

**LEGA NORD**

Candidato	Assoluti	Perc.
1_BELLEI SANDRO	55	56,7
2_OGNIBENE SERGIO	6	6,2
3_BIANCHINI ERIKA	15	15,5
4_PARMEGGIANI MARCO	0	0,0
5_VEZZANI ROSSANA	2	2,1
6_DELLA VALLE CHIARA	1	1,0
7_COSTA ALDO	1	1,0
8_IORI ALESSANDRA	5	5,2
9_GIBERETONI ROBERTO	0	0,0
10_MARSCHEK PIETRO	0	0,0
11_GIANOTTI PATRIZIO	2	2,1
12_BARALDI PAOLO	3	3,1
13_GAZZETTI CHIARA	7	7,2

**LISTA CIV. MODENA BEPPEGRILLO**

Candidato	Assoluti	Perc.
1_POPPI SANDRA	135	71,4
2_SERNESI MASSIMO	3	1,6
3_GIBERTINI LAURA	6	3,2
4_MORANDI MASSIMO	8	4,2
5_DI SANTO ERMINIA	3	1,6
6_CIPRIANO MASSIMO	13	6,9
7_RANERI DANIELA	7	3,7
8_FERRARI ENRICO	4	2,1
9_CUOGHI MARINA	4	2,1
10_SEGHEDONI ROBERTO	6	3,2

Segue

TAV. N. 32 ELEZIONI CONSIGLIO CIRCOSCRIZIONALE 2: RIEPILOGO PREFERENZE**ITALIA DEI VALORI**

Candidato	Assoluti	Perc.
1_MODAFFERI NICOLA	27	19,6
2_BALLOTTI MARCO	16	11,6
3_CHINCARINI MARCO	29	21,0
4_COGLIATI SILVIA	4	2,9
5_LARINI FEDERICA	2	1,4
6_MANELLI RAFFAELLA	3	2,2
7_PAGLIARULO ANTONIO	23	16,7
8_POPPI IVANO	18	13,0
9_REDIVO ANNA	5	3,6
10_TURCI STEFANO	11	8,0

**PARTITO DEMOCRATICO**

Candidato	Assoluti	Perc.
1_CARPENTIERI ANTONIO	217	12,4
2_BARBIERI FIAMMETTA	103	5,9
3_AMENDOLA MARCO	103	5,9
4_BENDINI BARBARA	28	1,6
5_BELARDO CARMELO	49	2,8
6_DI FALCO CONCETTA MARIA	56	3,2
7_BERGAMINI CARLO	106	6,0
8_MALAGOLI MONICA	113	6,4
9_COSTA ANTONINO detto NINO	53	3,0
10_MICHELINI VALENTINA	23	1,3
11_RAVANI FABRIZIO	30	1,7
12_PACENTE GIANNA	88	5,0
13_SOLMI RICCARDO	140	8,0
14_RANIERI MICHELINA	24	1,4
15_STELLA VINCENZO WALTER	216	12,3
16_TONUS RITA	14	0,8
17_TOSI GIANNI	105	6,0
18_VESCOVINI CHIARA	123	7,0
19_TREBBI ALESSANDRO	118	6,7
20_ZETTI VITTORIA	47	2,7

Segue

TAV. N. 32 ELEZIONI CONSIGLIO CIRCOSCRIZIONALE 2: RIEPILOGO PREFERENZE**IL POPOLO DELLA LIBERTA'**

Candidato	Assoluti	Perc.
1_AVALLONE RENATO	96	23,1
2_BARALDI FRANCESCO	56	13,5
3_BARBOLINI DOMINGO	26	6,3
4_CANOVA DENISE	21	5,0
5_CAPPA ANNA	19	4,6
6_COSTANZI GIANLUCA	3	0,7
7_DOTTI FABIO	25	6,0
8_GARDINALI CHRISTIAN	0	0,0
9_INGLIMA GIUSEPPE	6	1,4
10_IZZO ANGELICA ANNA	41	9,9
11_MARMIROLI TIZIANO	0	0,0
12_MORANDI ADOLFO	8	1,9
13_PENELLI DANIELE	3	0,7
14_REBECCHI MICHELA	3	0,7
15_RINALDO STEFANO	50	12,0
16_SELVA RINA	0	0,0
17_TADOLINI ROBERTO	1	0,2
18_TINTI MARCO	21	5,0
19_VECCHI DARIO	24	5,8
20_VECCHI OLGA IN ALTOMONTE	13	3,1

**SOCIALISTI LAICI RIFORMISTI**

Candidato	Assoluti	Perc.
1_AMUSO DOMENICO	12	13,0
2_BAIARDI CESARE	2	2,2
3_CORDISCO PAOLO	6	6,5
4_DE BIASE RACHELE detta ANTON	4	4,3
5_DI CHIARA MARZIO	20	21,7
6_MADIA ANTONIA	9	9,8
7_ROMANO ROSARIO	15	16,3
8_STAMPETA IRENE	7	7,6
9_VESCIO PAOLO GIOVANNI	1	1,1
10_VILLANI AGOSTINO	0	0,0

Segue

TAV. N. 32 ELEZIONI CONSIGLIO CIRCOSCRIZIONALE 2: RIEPILOGO PREFERENZE**RIFONDAZIONE COMUNISTA**

Candidato	Assoluti	Perc.
1_BARBOLINI LUCA	8	30,8
2_CRISTIANI MATTEO	5	19,2
3_PRAMPOLINI DANIELE	5	19,2
4_RICCHETTI EMER	2	7,7
5_MAZZUCHELLI TONINO	0	0,0
6_LUPOLI ROBERTO	3	11,5
7_SCAGLIETTI ELISABETTA	1	3,8
8_TRENTI MAURO	0	0,0
9_MURATORI MAURIZIO	0	0,0
10_MINELLI DANIELA	0	0,0
11_ARTUSI TULLIO	2	7,7

**UDC – MODENA COLORI**

Candidato	Assoluti	Perc.
1_D'AMORE SABRINA	20	34,5
2_ALBA FILIPPA	4	6,9
3_BERTINI MARIA PIA	11	19,0
4_ESSAYEH MOHAMED	1	1,7
5_GARUTI MATTEO	1	1,7
6_GASPERINI MARINA	0	0,0
7_GATTUSO GAETANO ANTONIO ROBE	1	1,7
8_GUERRINI MASSIMO	3	5,2
9_MALAVASI OMER	10	17,2
10_PISTONI ELEONORA	0	0,0
11_RUINI ANDREA	4	6,9
12_VACCARI ANNA	3	5,2
13_VERONI DAVIDE	0	0,0


CIRCOSCRIZIONE 3: B.Pastore, S.Agnese, S.Damaso**(n. 62 sezioni)****TAV. N. 33 RIEPILOGO VOTANTI**

	Elettori	Votanti	Perc.
MASCHI	21.855	17.231	78,8
FEMMINE	24.647	19.000	77,1
TOTALE	46.502	36.231	77,9

TAV. N. 34 RIEPILOGO VOTI LISTE

Coalizione	Lista	Assoluti	Perc.
	BEPPEGRILLO	1.478	4,2
	LEGA N.	4.266	12,2
	ITALIA V.	1.880	5,4
	U.D.C.	1.359	3,9
	POPOLO LIBERTA'	7.621	21,7
	SOCIALISTI	225	0,6
	SINISTRA MODENA	720	2,1
	RIFONDAZIONE	1.115	3,2
	PARTITO DEMOCRATICO	16.424	46,8

Riepilogo voti		Assoluti	Perc.
TOTALE VOTI VALIDI		35.088	96,8
SCHEDE BIANCHE		634	1,7
SCHEDE NULLE		508	1,4
VOTI NULLI		0	0,0
VOTI CONTESTATI (non ass.)		1	0,0

TAV. N. 35 GRAFICO SUDDIVISIONE SEGGI ASSEGNATI

TAV. N. 36 ELETTI NEL CONSIGLIO CIRCOSCRIZIONE 3

per la lista n.9: **PARTITO DEMOCRATICO**

- 1) FABIO POGGI
- 2) SIMONE PIETRO MONTANARI
- 3) EMANUELE GUARALDI
- 4) TIZIANO ZANNI
- 5) FRANCESCA DE RIENZO
- 6) NINO REMIGIO
- 7) MARA BERGONZONI
- 8) ANDREA BORTOLAMASI
- 9) ALIDA NATALI
- 10) LORIS BERTACCHINI
- 11) RENZA CASARINI
- 12) ROBERTO PISTONI



per la lista n.5: **IL POPOLO DELLA LIBERTA'**

- 1) ALBERTO BOSI
- 2) EMILIA LAZZARINI
- 3) GIUSEPPE FERRARI
- 4) LUCA GIANELLI
- 5) FABRIZIO PENELLI

Per la lista n.2: **LEGA NORD**

- 1) NICOLA ROSSI
- 2) LAURA GALLI

Per la lista n.3: **ITALIA DEI VALORI - DI PIETRO**

- 1) FRANCESCA BAGATTI

TAV. N. 37 ELEZIONI CONSIGLIO CIRCOSCRIZIONALE 3: RIEPILOGO PREFERENZE**LISTA CIV. MODENA BEPPEGRILLO**

Candidato	Assoluti	Perc.
1_LUPPI EMANUELA	44	31,9
2_GUATTERI MARIO	26	18,8
3_LODI ALBERTINA	2	1,4
4_GOLDONI MATTEO	11	8,0
5_BAZZANI MONICA	12	8,7
6_GARUGLIERI DAVIDE	1	0,7
7_MANENTI ENRICA	12	8,7
8_FERRARI ANDREA	22	15,9
9_PREDIERI NICOLA	3	2,2
10_BERSELLI ALESSANDRO	5	3,6

**LEGA NORD**

Candidato	Assoluti	Perc.
1_MARSCHEK PAOLO	10	8,6
2_GALLI LAURA	22	19,0
3_FRAULI ENZO	1	0,9
4_RONCAGLIA VALENTINA	8	6,9
5_MALAGOLI FRANCESCO	12	10,3
6_FERRARA LORENZO	3	2,6
7_GELATI ANTONIO	19	16,4
8_ROSSI NICOLA	36	31,0
9_PEDERZINI LUISA	1	0,9
10_CADELO RITA	3	2,6
11_SEVERI TERESA	1	0,9

**ITALIA DEI VALORI**

Candidato	Assoluti	Perc.
1_BAGATTI FRANCESCA	53	33,1
2_BALLISTA ENRICO	24	15,0
3_BASTONI ENRICO	11	6,9
4_BONFRESCHI PAOLA	16	10,0
5_DEGLI ESPOSTI ANGELO	5	3,1
6_IACOMACCI ANTONIO	24	15,0
7_MAGAUDDA EMANUELA	1	0,6
8_NATOLI FEDERICO	4	2,5
9_NASSUATO LAURA	12	7,5
10_PENSATO ELISABETTA	5	3,1
11_TORRICELLI ALESSANDRA	5	3,1

Segue

TAV. N. 37 ELEZIONI CONSIGLIO CIRCOSCRIZIONALE 3: RIEPILOGO PREFERENZE**UDC – MODENA COLORI**

Candidato	Assoluti	Perc.
1_FRANCO DARIO	40	29,0
2_ARMAROLI ROBERTO	5	3,6
3_BAUDI DORA	1	0,7
4_BOTTONE MARGHERITA	0	0,0
5_BUSANI DANIELE	2	1,4
6_CUTRERA CLAUDIA	0	0,0
7_D'ARIENZO LORENZO	7	5,1
8_DELLA CASA GIANCARLO	9	6,5
9_DELLA MARCA VINCENZO	40	29,0
10_GARUTI MARCO	3	2,2
11_MONTANARI MAURO	0	0,0
12_ORI JENNIFER	5	3,6
13_SABATINI ALBERTO	10	7,2
14_TADDIA LINDA	1	0,7
15_VECCHIE' SARA	1	0,7
16_VISONE UMBERTO	14	10,1

**IL POPOLO DELLA LIBERTA'**

Candidato	Assoluti	Perc.
1_BARBIERO GIANLUCA	22	3,5
2_BOSI ALBERTO	94	14,9
3_BRUSCHI MIRTA	15	2,4
4_CASTELFRANCO CLAUDIO	20	3,2
5_CAVANI ANNA MARIA	31	4,9
6_FERRARI GIUSEPPE	66	10,4
7_FIORILLO MANUELA	27	4,3
8_GARDINALI PATRIZIA	3	0,5
9_GIANELLI LUCA	54	8,5
10_LAMANDINI CRISTINA	10	1,6
11_LAZZARINI EMILIA	79	12,5
12_LUCARELLI MARIO VINCENZO VI	0	0,0
13_MAIORINO ANTINOO	5	0,8
14_PENELLI FABRIZIO	54	8,5
15_RESTUCCIA MICHELE	4	0,6
16_SIGHINOLFI GIOVANNI	44	7,0
17_SIGNORILE FRANCESCO	37	5,9
18_TROVATO BATTAGLIOLA VINCENZ	25	4,0
19_VANZINI GIUSEPPE	32	5,1
20_ZINI PAOLO	10	1,6

Segue

TAV. N. 37 ELEZIONI CONSIGLIO CIRCOSCRIZIONALE 3: RIEPILOGO PREFERENZE**SOCIALISTI LAICI RIFORMISTI**

Candidato	Assoluti	Perc.
1_ANDERLINI NOVELLO	15	16,5
2_ANNOVI ANDREA	24	26,4
3_BERNINI SILVIA	3	3,3
4_CARUSO SALVATORE	17	18,7
5_LIOUMIS IOANNIS	9	9,9
6_MINEO ASSUNTA	0	0,0
7_POLETTI ARCADIO	4	4,4
8_RUSTICALI SERGIO	10	11,0
9_SANTI FRANCO	0	0,0
10_SORVILLO VINCENZO	9	9,9

**SINISTRA PER MODENA**

Candidato	Assoluti	Perc.
1_ANSALONI FEDERICA	6	3,6
2_ARTIOLI NADIA	4	2,4
3_BENASSI ANGELA	18	10,8
4_BOSI ANDREA	9	5,4
5_CALO' SAMUELE	4	2,4
6_CASELLI GIAN PAOLO	13	7,8
7_MANZINI PAOLA	62	37,1
8_MEO MILENA	2	1,2
9_PARADISI MASSIMO	14	8,4
10_STORTINI MICHELE	28	16,8
11_VENTURELLI GAETANO	7	4,2

**RIFONDAZIONE COMUNISTA**

Candidato	Assoluti	Perc.
1_GUAITOLI VALERIO	6	15,4
2_NOLFF HERRERA PAULA FRANCISC	6	15,4
3_GILIANI FRANCESCO	17	43,6
4_BOLELLI SIMONA	1	2,6
5_FELICI ENRICO	0	0,0
6_COLLETTA GIOVANNI	0	0,0
7_DEPIETRI RINO	0	0,0
8_TIRELLI VITTORIO	0	0,0
9_SAMBUCO LINO	0	0,0
10_NORA FRANCESCA	9	23,1
11_BOMBARDA GIUSEPPE	0	0,0

Segue

TAV. N. 37 ELEZIONI CONSIGLIO CIRCOSCRIZIONALE 3: RIEPILOGO PREFERENZE**PARTITO DEMOCRATICO**

Candidato	Assoluti	Perc.
1_POGGI FABIO	709	28,2
2_BERGONZONI MARA	108	4,3
3_BERTACCHINI LORIS	89	3,5
4_BORSARI ELENA	33	1,3
5_BORTOLAMASI ANDREA	105	4,2
6_CASARINI RENZA	88	3,5
7_GIOVANARDI RICCARDO	57	2,3
8_DE RIENZO FRANCESCA	125	5,0
9_GUARALDI EMANUELE	183	7,3
10_MANFREDINI GIULIANA	73	2,9
11_MONTANARI SIMONE PIETRO	220	8,7
12_MEROLA MARGHERITA	46	1,8
13_PISTONI ROBERTO	80	3,2
14_NATALI ALIDA	94	3,7
15_REMIGIO NINO	122	4,8
16_PANIGADI ANGELA	50	2,0
17_STORCHI WILLIAM	67	2,7
18_ROSSI ANTONELLA	33	1,3
19_ZANNI TIZIANO	166	6,6
20_ROVERSI LEDA	68	2,7


CIRCOSCRIZIONE 4: S.Faustino, S.Giuliano, Madonna, 4Vile**(n. 55 sezioni)****TAV. N. 38 RIEPILOGO VOTANTI**

	Elettori	Votanti	Perc.
MASCHI	19.172	15.043	78,5
FEMMINE	21.251	16.454	77,4
TOTALE	40.423	31.497	77,9

TAV. N. 39 RIEPILOGO VOTI LISTE

Coalizione	Lista	Assoluti	Perc.
PARTITO DEMOCRATICO		14.011	45,9
LEGA N.		3.792	12,4
SOCIALISTI		180	0,6
U.D.C.		1.114	3,7
SINISTRA MODENA		484	1,6
RIFONDAZIONE		872	2,9
ITALIA V.		1.582	5,2
POPOLO LIBERTA'		7.225	23,7
BEPPEGRILLO		1.255	4,1

Riepilogo voti	Assoluti	Perc.
TOTALE VOTI VALIDI	30.515	96,9
SCHEDE BIANCHE	540	1,7
SCHEDE NULLE	430	1,4
VOTI NULLI	11	0,0
VOTI CONTESTATI (non ass.)	1	0,0

TAV. N. 40 GRAFICO SUDDIVISIONE SEGGI ASSEGNATI

TAV. N. 41 ELETTI NEL CONSIGLIO CIRCOSCRIZIONE 4

per la lista n.1: **PARTITO DEMOCRATICO**

- 1) ALBERTO CIRELLI
- 2) ANTONIO NESCI
- 3) CHIARA BUTTARINI
- 4) ELISA CASALGRANDI
- 5) ENRICO VERONESI
- 6) ALICE BALUGANI
- 7) CORRADO CANANIELLO
- 8) ENRICO GALLO
- 9) MARIA LUIGIA CARBONI
- 10) CHIARA SUSANNA PACCHIONI
- 11) DANIELA BOTTI
- 12) EDDY BELLEI



per la lista n.8: **IL POPOLO DELLA LIBERTA'**

- 1) ANNA MARIA BONACINI
- 2) ANNA AIMI
- 3) GUGLIELMO GIBERTINI
- 4) STEFANIA PICCIONI
- 5) ANTONIO DICECCA

Per la lista n.2: **LEGA NORD**

- 1) LUCA BAGNOLI
- 2) ANNA FERRARI IN VERRI

Per la lista n.4: **ITALIA DEI VALORI - DI PIETRO**

- 1) FRANCESCA BARBOLINI

TAV. N. 42 ELEZIONI CONSIGLIO CIRCOSCRIZIONALE 4: RIEPILOGO PREFERENZE**PARTITO DEMOCRATICO**

Candidato	Assoluti	Perc.
1_CIRELLI ALBERTO	333	14,6
2_BALUGANI ALICE	141	6,2
3_BELLEI EDDY	90	4,0
4_BONACINI ALESSANDRA	61	2,7
5_BOTTAZZI GRAZIANO	64	2,8
6_BOTTI DANIELA	91	4,0
7_CANANIELLO CORRADO	117	5,1
8_BUTTARINI CHIARA	175	7,7
9_CORNIA ANDREA	36	1,6
10_CARBONI MARIA LUGIA	110	4,8
11_FINO GIAN FRANCO	55	2,4
12_CASALGRANDI ELISA	173	7,6
13_GALLO ENRICO	114	5,0
14_MAGNANI MARIA TERESA	31	1,4
15_LUPPI FEDERICO	63	2,8
16_PACCHIONI CHIARA SUSANNA	106	4,7
17_NESCI ANTONIO	245	10,8
18_SANTAGATA GIOVANNA	83	3,6
19_VERONESI ENRICO	171	7,5
20_VICINELLI VALENTINA	19	0,8

**LEGA NORD**

Candidato	Assoluti	Perc.
1_BAGNOLI LUCA	109	50,7
2_SASSOROSSI INES	21	9,8
3_CORBELLI BARBARA	3	1,4
4_GUALTIERI DAVIDE	20	9,3
5_MORETTI OTTAVIANO	0	0,0
6_SPALLANZANI ENZO	1	0,5
7_VARINI AGOSTINA	2	0,9
8_FERRARI ANNA IN VERRI	32	14,9
9_MODALONE EMANUELE	3	1,4
10_BARBERINI STEFANO	24	11,2

Segue

TAV. N. 42 ELEZIONI CONSIGLIO CIRCOSCRIZIONALE 4: RIEPILOGO PREFERENZE**SOCIALISTI LAICI RIFORMISTI**

Candidato	Assoluti	Perc.
1_BERGAMINI GIANFRANCO	17	47,2
2_BITTI CARLOS ALFREDO	0	0,0
3_BULGARELLI ROBERTO	2	5,6
4_FINO MASSIMO	6	16,7
5_FINO PATRIZIA	1	2,8
6_FINO ROBERTO	1	2,8
7_GIANNIZZARI ROSETTA	2	5,6
8_PORCEDDU ANTONIETTA	0	0,0
9_VALENTINI CARMELA	0	0,0
10_VIOLETTI VINCENZO	3	8,3
11_MANGANELLI GIAN PAOLO	4	11,1

**UDC – MODENA COLORI**

Candidato	Assoluti	Perc.
1_BIANCHINI ALBERTO	22	30,1
2_ABAGNATO ALESSANDRA	1	1,4
3_CIACCIA MATTEO	3	4,1
4_GALUPPO PAOLA	0	0,0
5_INCERTI MARCELLO	1	1,4
6_MADID ZITOUNI	1	1,4
7_MONTELEONE PIETRO	12	16,4
8_MORSELLI ANDREA	16	21,9
9_PARENTI WALTER	11	15,1
10_ROSIGNOLI MARIA ROSARIA	3	4,1
11_SCANDONE ELIO	2	2,7
12_TUPPUTI FRANCESCA	1	1,4

**SINISTRA PER MODENA**

Candidato	Assoluti	Perc.
1_CAMPO GIUSEPPE	12	10,7
2_CAPPI ANDREA	0	0,0
3_CERCHIARI CLAUDIO	10	8,9
4_LUCADAMO FRANCESCO	2	1,8
5_LUCARINI VITTORIO	5	4,5
6_MIGLIORINI MASSIMILIANO	36	32,1
7_PIRETTI LAURA	12	10,7
8_RICCI FEDERICO	11	9,8
9_RUBBIANI BARBARA	2	1,8
10_SONEGO ELISA	10	8,9
11_VANDELLI LORIS	12	10,7

Segue

TAV. N. 42 ELEZIONI CONSIGLIO CIRCOSCRIZIONALE 4: RIEPILOGO PREFERENZE**RIFONDAZIONE COMUNISTA**

Candidato	Assoluti	Perc.
1_FORMICOLA PAOLO	8	28,6
2_COZZOLINO VINCENZA	0	0,0
3_SCOGNAMIGLIO EUGENIO	8	28,6
4_BENEDETTI SILVA	0	0,0
5_BRANCOLINI PATRIZIA	0	0,0
6_DE GIULI RICCARDO	0	0,0
7_NEGROGNO ANTONIO	4	14,3
8_SPIGA ANGELO	0	0,0
9_POMATO AMEDEO	0	0,0
10_GALLUCCIO MARIA GRAZIA	8	28,6
11_DE SALVO ANTONIA ANNA	0	0,0
12_DI LEGGE DARIO	0	0,0

**ITALIA DEI VALORI**

Candidato	Assoluti	Perc.
1_BARBOLINI FRANCESCA	42	41,6
2_CAPRARA PATRIZIA	9	8,9
3_FERRARI FABIO	27	26,7
4_FRANCHINI NICOLETTA	1	1,0
5_GRECO ROBERTO	0	0,0
6_MARINELLI GIANCARLA	2	2,0
7_MARTINI MARISA	8	7,9
8_POZZATI MARTA	2	2,0
9_RAGAZZONI LAURA	0	0,0
10_SILINGARDI FEDERICA	10	9,9

Segue

TAV. N. 42 ELEZIONI CONSIGLIO CIRCOSCRIZIONALE 4: RIEPILOGO PREFERENZE**IL POPOLO DELLA LIBERTA'**

Candidato	Assoluti	Perc.
1_AIMI ANNA	68	12,3
2_ANDREANO MICHELE	27	4,9
3_BARACCHI ALESSANDRO	8	1,4
4_BARBIERI PALMIERI GIULIA	4	0,7
5_BEDOSTRI CATERINA	3	0,5
6_BERETTA ERMIGI	1	0,2
7_BONACINI ANNA MARIA	97	17,6
8_COSTA ENRICHETTA	2	0,4
9_CURRO' NICOLA	31	5,6
10_DICECCA ANTONIO	36	6,5
11_GIBERTINI GUGLIELMO	67	12,1
12_GUERZONI DONATELLA	31	5,6
13_MILANI ANTONIO	22	4,0
14_PATTA GIORGIO	8	1,4
15_PENELLI VITTORIO	22	4,0
16_PICCIONI STEFANIA	51	9,2
17_SELLERI SERGIO	17	3,1
18_TAMBURI MARIO	27	4,9
19_VERRI ELISA	15	2,7
20_ZEPPELLI CLAUDIA	15	2,7

**LISTA CIV. MODENA BEPPEGRILLO**

Candidato	Assoluti	Perc.
1_PALLADI CINZIA	54	68,4
2_CUOGHI COSTANTINI CATIA	5	6,3
3_MALVOLTI MAURIZIO	1	1,3
4_MONTANINI SUSANNA	4	5,1
5_GRIMAUDDO BERNARDO	0	0,0
6_BARCELOS APARECIDA	1	1,3
7_RICCHI STELLA	11	13,9
8_POLETTI KATIA	0	0,0
9_FACCHINI ADUA	2	2,5
10_BARCHI MAURIZIO	1	1,3

_____ (APPENDICE) _____

Dati riassuntivi per singola sezione elettorale



-  **EUROPEE**
-  **PROVINCIALI**
-  **COMUNALI**
-  **CIRCOSCRIZIONI**

TAV. 7a

ELEZIONI 6-7 Giugno 2009
 DATI RIASSUNTIVI PER SEZIONE - ELEZIONI PARLAMENTO EUROPEO
 COMUNE DI MODENA - Servizio Statistica



sez	LIBERAL	C. LAVO	LEGA N.	SINIST	RIFON.	FIAMMA T.	P.D.L.	LISTA PANN	U.D.C. - D	ITALIA V.	FORZA N.	P. D.	S.V.P.	AUTON. PEN.	VOTI VALIDI	VOTI NULLI	B.CHE	VOTANTI	ISCRITTI	%VOTANTI
1		1	60	22	13	1	282	34	23	30	2	164		2	634	11	7	652	842	77,4
2		8	55	4	13	2	162	24	18	31	2	211		7	537	12	6	555	780	71,2
3		1	57	14	7	6	288	26	28	33	3	134	1	2	600	2	6	608	826	73,6
4	2	3	74	18	20	4	213	32	22	42	5	138			573	18	8	599	831	72,1
5		1	49	16	13	6	265	27	23	32	5	144	1	2	584	10	5	599	799	75
6	1	3	61	12	12	4	263	28	30	24		180	1	1	620	10	3	633	824	76,8
7		1	72	16	8	3	278	28	34	37	5	154		2	638	13	2	653	843	77,5
8	2	4	43	16	8	5	156	22	17	35	4	124		2	438	14	3	455	672	67,7
9		4	62	16	16	1	204	29	23	47	1	138	1	1	543	5	10	558	792	70,5
10	1	3	41	6	8	3	219	28	25	27	2	148	1	1	513	15	3	531	744	71,4
11		2	30	16	14	2	168	31	22	37	2	140	1		465	9	6	480	622	77,2
12	1	1	45	24	16	4	178	31	31	36	3	162		3	535	16	4	555	825	67,3
13	2	2	54	17	17	2	196	47	29	40	1	164		1	572	12	9	593	819	72,4
14		5	56	25	13	2	166	36	20	57	1	155	1	3	540	4	2	546	746	73,2
15	1	5	60	16	13	3	143	7	18	34	1	227	1		529	12	9	550	775	71
16	1	5	72	14	7	5	128	19	30	33	5	211	1	2	533	6	3	542	728	74,5
17		7	35	16	19	2	147	10	19	54	5	261		6	581	8	15	604	845	71,5
18	1		50	9	8	3	121	13	17	41	4	251		6	524	4	8	536	739	72,5
19		1	34	17	17	2	139	26	16	43	1	147		3	446	6	4	456	636	71,7
20		3	43	23	11	1	180	16	22	37	1	167		1	505	7	6	518	701	73,9
21		1	40	13	16	2	122	10	10	36	2	160		3	415	5	6	426	643	66,3
22		7	33	9	12	5	149	16	21	42	1	215	1	2	513	12	5	530	755	70,2
23		3	41	5	17	3	83	10	24	28	1	244		2	461	9	3	473	647	73,1
24	1	5	48	4	12	2	79	15	22	31		280		4	503	5	3	511	694	73,6
25	1	2	68	13	12	5	117	15	33	63	5	310		5	649	11	13	673	841	80
26		7	53	11	12	4	123	17	18	37		305		2	589	7	9	605	732	82,7
27	1	4	45	14	12	4	82	9	12	46	1	271		1	502	3	7	512	654	78,3
28	1	3	41	7	8	1	85	7	19	32	1	173			378	3	6	387	557	69,5
29		5	60	16	26		101	11	20	26	3	259	1		528	10	7	545	718	75,9
30		5	48	12	17	3	90	6	20	39		328		2	570	1	6	577	676	85,4

TAV. 7a

ELEZIONI 6-7 Giugno 2009
 DATI RIASSUNTIVI PER SEZIONE - ELEZIONI PARLAMENTO EUROPEO
 COMUNE DI MODENA - Servizio Statistica



sez	LIBERAL	C. LAVO	LEGA N.	SINIST	RIFON.	FIAMMA T.	P.D.L.	LISTA PANN	U.D.C. - D	ITALIA V.	FORZA N.	P. D.	S.V.P.	AUTON. PEN.	VOTI VALIDI	VOTI NULLI	B.CHE	VOTANTI	ISCRITTI	%VOTANTI	
31		3	4	53	13	15	5	72	6	12	34	6	259	1	4	487	18	9	514	627	82
32		1	2	61	5	10	2	131	11	21	53	2	295		3	597	13	13	623	798	78,1
33		1	3	63	7	8	3	118	14	25	43	1	299	1	1	587	11	3	601	751	80
34			5	60	18	8	3	108	9	9	63	1	313		2	599	2	10	611	761	80,3
35			7	45	12	13	2	121	16	11	42	3	268	1		541	10	6	557	735	75,8
36			6	44	10	12	3	128	15	18	49		238	2	2	527	3	10	540	662	81,6
37			8	50	7	12	3	121	12	23	48	1	345			630	5	8	643	769	83,6
38			5	48	12	11	2	103	18	18	43	5	294		4	563	9	7	579	714	81,1
39		1	2	51	12	12	2	124	23	20	62		316			625	12	4	641	794	80,7
40		1	4	48	10	24	4	127	20	21	49	1	334		3	646	5	7	658	822	80
41		2	6	62	17	12		130	17	21	74	2	360	1	6	710	9	7	726	968	75
42		2		55	13	20	4	105	13	21	61	3	265	1	3	566	15	10	591	752	78,6
43			6	49	4	13	8	108	12	27	46	2	206		1	482	4	9	495	669	74
44			3	22	11	9		109	9	25	27	1	206		1	423	4	5	432	585	73,8
45		2	3	50	25	27	6	120	19	15	53	1	268	2	5	596	15	7	618	814	75,9
46		1	4	52	19	12	2	118	15	20	52	1	273		5	574	15	6	595	727	81,8
47			4	56	6	19	3	143	12	15	43		225	1		527	5	11	543	743	73,1
48				26	23	13	4	115	16	17	33		166	1	1	415	12	7	434	598	72,6
49			4	42	21	13	5	155	16	29	52	6	176		3	522	9	7	538	703	76,5
50		2	7	42	4	10	1	193	26	23	32	2	170		3	515	5	5	525	696	75,4
51			4	38	19	13	2	118	24	19	46		240	1	2	526	8	11	545	689	79,1
52			5	73	15	25	3	163	19	24	58	3	239			627	15	8	650	848	76,7
53		1	7	35	16	27	3	131	14	26	42	2	210		7	521	13	6	540	732	73,8
54			4	34	9	13	7	177	17	25	48		166			500	12	8	520	716	72,6
55		1	4	39	9	20	2	168	13	22	48	1	170		2	499	6	6	511	685	74,6
56			2	47	6	8	3	252	25	26	46	3	151		3	572	4	7	583	756	77,1
57		2		39	6	14	1	149	14	27	35		155	1	2	445	12	8	465	647	71,9
58		1	4	48	16	18	6	96	11	16	45	4	271		1	537	8	10	555	754	73,6
59			4	42	4	15	1	89	12	19	29	1	214		1	431	7	7	445	557	79,9
60			1	59	10	21	4	101	9	13	46	1	293	1	4	563	8	8	579	751	77,1

TAV. 7a

ELEZIONI 6-7 Giugno 2009
 DATI RIASSUNTIVI PER SEZIONE - ELEZIONI PARLAMENTO EUROPEO
 COMUNE DI MODENA - Servizio Statistica



sez	LIBERAL	C. LAVO	LEGA N.	SINIST	RIFON.	FIAMMA T.	P.D.L.	LISTA PANN	U.D.C. - D	ITALIA V.	FORZA N.	P. D.	S.V.P.	AUTON. PEN.	VOTI VALIDI	VOTI NULLI	B.CHE	VOTANTI	ISCRITTI	%VOTANTI
61		4	67	21	16		112	12	13	72		338		5	662	9	10	681	808	84,3
62		7	63	5	12	5	139	15	15	65		284	2		612	7	12	631	778	81,1
63		6	72	9	26	4	120	16	18	31	2	204		2	510	9	7	526	697	75,5
64		6	46	5	28	5	98	8	13	36	2	206		2	455	6	9	470	615	76,4
65	1	4	42	8	7	5	78	10	13	28	2	163	2	1	364	8	7	379	563	67,3
66		3	44	16	14	3	101	5	24	39	2	236	1	2	490	3	4	497	624	79,6
67	1	7	67	10	20	4	134	15	31	42	1	302		6	640	8	7	655	824	79,5
68		5	67	8	11	5	109	16	19	42	2	200		6	490	17	11	518	697	74,3
69		3	51	12	20		168	9	17	46	3	223	1	4	557	17	13	587	759	77,3
70		4	38	10	14	5	130	11	18	44	5	267	1	1	548	7	9	564	737	76,5
71	1	2	48	11	16	5	199	23	19	35	3	133		1	496	3	5	504	704	71,6
72		3	78	10	15	1	249	11	24	29	2	149		2	573	5	6	584	717	81,5
73	1	1	65	6	9	2	248	26	23	36	3	144	1	1	566	3	4	573	711	80,6
74		3	52	6	5	1	182	17	15	23	3	128			435	6	2	443	600	73,8
75		5	62	8	8	2	172	28	32	28	4	156	1	2	508	13	6	527	703	75
76		2	47	11	12	2	111	8	25	30	2	195		2	447	8	8	463	632	73,3
77		3	40	3	11	5	200	14	33	19	2	139		1	470	7	2	479	638	75,1
78	1	2	48	22	13	5	201	31	26	40		204		3	596	7	9	612	803	76,2
79		3	79	12	7	1	94	15	17	42	2	270		1	543	6	7	556	717	77,5
80	2	5	62	10	13	3	118	12	25	58	3	361			672	6	10	688	857	80,3
81		4	52	11	13	4	116	21	17	52	3	325		1	619	8	7	634	753	84,2
82	1	4	62	5	12	7	166	19	29	60		285		3	653	11	6	670	875	76,6
83		4	44	9	19	3	56	8	20	32	2	267		3	467	15	6	488	608	80,3
84		6	54	9	18	2	112	11	22	35		321		5	595	6	5	606	766	79,1
85	1	5	59	11	15	2	109	11	24	44	1	364	1	2	649	9	9	667	819	81,4
86	1	5	54	8	11		195	21	23	44		270			632	5	10	647	788	82,1
87	1	3	68	14	13	3	140	10	25	49	2	241	2	1	572	11	4	587	759	77,3
88	2	6	45	3	11	5	101	9	12	51		284	1	2	532	9	4	545	697	78,2
89		6	67	15	11	1	175	11	36	44	1	395	1		763	6	8	777	945	82,2
90	1	3	46	15	12	2	89	19	26	38	2	337		2	592	11	9	612	754	81,2

TAV. 7a

ELEZIONI 6-7 Giugno 2009
 DATI RIASSUNTIVI PER SEZIONE - ELEZIONI PARLAMENTO EUROPEO
 COMUNE DI MODENA - Servizio Statistica



sez	LIBERAL	C. LAVO	LEGA N.	SINIST	RIFON.	FIAMMA T.	P.D.L.	LISTA PANN	U.D.C. -D	ITALIA V.	FORZA N.	P. D.	S.V.P.	AUTON. PEN.	VOTI VALIDI	VOTI NULLI	B.CHE	VOTANTI	ISCRITTI	%VOTANTI
91		1	61	12	13	1	123	19	42	31	3	366	1	4	677	3	7	687	818	84
92		1	50	10	14		71	15	21	56	2	340		2	582	5	2	589	689	85,5
93	1	3	57	11	22	3	93	7	14	44		244		3	502	9	8	519	655	79,2
94		5	70	16	14	4	144	17	23	48	3	356		1	701	8	9	718	850	84,5
95	1	3	57	16	15	1	73	15	16	61	3	452	1	2	716	21	8	745	841	88,6
96	2	8	46	16	30	3	124	11	22	38	1	273		5	579	5	12	596	802	74,3
97		6	62	19	21	2	105	13	19	51		390		1	689	10	6	705	836	84,3
98		4	55	6	20	9	92	15	25	30	2	262		2	522	8	7	537	735	73,1
99		5	59	9	13	3	123	16	14	31	1	262		4	540	14	4	558	735	75,9
100	1	4	55	12	13	4	113	20	31	44	1	290		2	590	10	3	603	789	76,4
101	1	4	57	15	16	6	185	27	35	48	1	325		5	725	15	9	749	931	80,5
102	1	3	61	10	8	1	172	24	33	53	3	177		2	548	6	6	560	732	76,5
103	1	3	55	12	16	1	213	18	23	41	2	177		6	568	5	5	578	783	73,8
104			48	4	10	1	204	22	23	42	3	162		1	520	4	7	531	700	75,9
105	1	2	53	13	14		169	17	27	45	6	174		2	523	7	12	542	708	76,6
106			60	5	6	2	221	13	45	30	3	145	1		531	5	4	540	683	79,1
107		1	57	9	20	2	167	23	32	36	4	211		4	566	12	4	582	773	75,3
108		2	66	10	9	4	200	23	44	49	5	150		2	564	5	8	577	763	75,6
109		8	44	15	6	1	201	29	49	49	1	238	1	2	644	9	7	660	843	78,3
110		3	53	14	18	4	139	29	28	51	4	222		1	566	6	11	583	772	75,5
111		6	83	9	19	3	126	19	34	38	4	289		2	632	13	5	650	775	83,9
112		4	72	4	9	2	157	10	25	35		274	1	8	601	10	12	623	780	79,9
113		2	59	19	17	2	135	16	38	65	1	309		1	664	9	14	687	799	86
114	3	5	61	9	12	2	154	12	28	46	2	319	1	2	656	14	11	681	874	77,9
115			58	7	12		157	12	39	27	1	292		2	607	6	16	629	756	83,2
116		4	63	15	18	5	125	16	26	66	4	338			680	5	12	697	860	81
117	1	4	53	12	12		93	14	23	60	2	382		3	659	9	7	675	803	84,1
118		4	57	8	10	1	126	22	15	46	2	298	3	2	594	12	7	613	746	82,2
119	1	4	67	10	17	3	125	21	19	46		304			617	5	6	628	821	76,5
120		8	64	8	17	3	114	12	36	45		244	1	2	554	5	7	566	708	79,9

TAV. 7a

ELEZIONI 6-7 Giugno 2009
 DATI RIASSUNTIVI PER SEZIONE - ELEZIONI PARLAMENTO EUROPEO
 COMUNE DI MODENA - Servizio Statistica



sez	LIBERAL	C. LAVO	LEGA N.	SINIST	RIFON.	FIAMMA T.	P.D.L.	LISTA PANN	U.D.C. -D	ITALIA V.	FORZA N.	P. D.	S.V.P.	AUTON. PEN.	VOTI VALIDI	VOTI NULLI	B.CHE	VOTANTI	ISCRITTI	%VOTANTI
121		5	71	18	15	7	203	21	33	52	5	309		2	741	14	5	760	953	79,7
122	2	2	27	6	8	3	63	8	16	28		176			339	4	2	345	844	40,9
123	1	3	28	22	6	1	122	7	15	21	2	166		1	395	4	9	408	609	67
124	1	5	71	19	28	8	152	16	37	43	6	396	2		784	9	19	812	980	82,9
125		4	50	28	27	1	82	13	13	61	2	409		1	691	6	10	707	835	84,7
126		4	69	8	18	4	82	11	9	37	6	388	1	2	639	4	6	649	790	82,2
127		2	44	16	12	1	114	5	17	35	4	221			471	5	9	485	600	80,8
128		8	81	6	10	2	119	9	29	33	2	263		4	566	12	12	590	756	78
129		3	45	6	10	3	111	15	26	43	1	248		3	514	11	5	530	694	76,4
130	1	5	65	3	19	1	146	13	23	33		185	1	1	496	6	6	508	661	76,9
131	1	4	55	8	19	3	140	16	19	40	1	237	2	4	549	10	11	570	718	79,4
132	1	3	90	5	10	3	198	28	24	48	1	210			621	5	11	637	835	76,3
133		7	47	12	11	2	145	19	21	31	1	184	2	4	486	7	17	510	694	73,5
134	2	6	37	14	16	5	121	15	24	37	2	235		2	516	7	12	535	702	76,2
135	1	1	43	4	3	1	198	15	25	17	1	109		1	419	10	9	438	736	59,5
136	1	1	46	11	10	5	157	28	32	27	4	145	1		468	6	6	480	633	75,8
137		2	51	7	10	5	195	32	12	43	2	186		7	552	4	7	563	733	76,8
138	1	3	61	13	11	2	180	23	21	35	2	211	1		564	11	16	591	805	73,4
139		3	49	4	19	6	131	12	19	47		255	1	1	547	5	5	557	734	75,9
140		2	42	6	14		112	14	23	41		226		2	482	4	4	490	688	71,2
141	1		63	10	12	4	120	18	22	26	3	225		1	505	9	14	528	705	74,9
142	2	1	53	12	8	2	197	16	26	48	2	221		2	590	4	7	601	801	75
143		2	53	10	5	2	204	12	20	35		178	1		522	6	7	535	699	76,5
144	1	5	58	12	10	3	142	15	19	38	3	269			575	9	2	586	717	81,7
145		1	58	13	11	5	124	22	16	39	1	277		1	568	6	5	579	695	83,3
146	1	3	56	12	12	5	123	18	13	34	3	271	1		552	5	5	562	780	72,1
147		3	35	13	14	2	96	14	18	42	1	365		1	604	8	7	619	765	80,9
148		4	64	13	16		166	14	22	31	1	297	2		630	9	4	643	765	84,1
149	1	3	69	5	16	2	143	10	20	38		311		1	619	5	4	628	763	82,3
150		1	56	9	12	3	198	26	27	64		288	1	2	687	9	6	702	815	86,1

TAV. 7a

ELEZIONI 6-7 Giugno 2009
 DATI RIASSUNTIVI PER SEZIONE - ELEZIONI PARLAMENTO EUROPEO
 COMUNE DI MODENA - Servizio Statistica



sez	LIBERAL	C. LAVO	LEGA N.	SINIST	RIFON.	FIAMMA T.	P.D.L.	LISTA PANN	U.D.C. - D	ITALIA V.	FORZA N.	P. D.	S.V.P.	AUTON. PEN.	VOTI VALIDI	VOTI NULLI	B.CHE	VOTANTI	ISCRITTI	%VOTANTI
151		6	44	14	15	2	144	15	17	26	2	273	1	3	562	9	12	583	785	74,3
152	1	5	79	10	11	6	225	21	37	38	2	262		1	698	5	6	709	902	78,6
153	1	3	81	12	12	7	222	20	30	39	7	189		3	626	6	12	644	799	80,6
154		6	65	7	11	3	194	20	30	41	1	170	1	2	551	7	6	564	711	79,3
155	1	4	42	5	11	1	217	20	29	19	3	167		3	522	5	4	531	716	74,2
156		5	59	10	12	1	178	17	29	41	2	149		1	504	10	8	522	670	77,9
157		1	56	15	21	3	106	12	23	36	4	323		1	601	6	3	610	752	81,1
158	2	3	75	6	9	1	166	20	23	48	2	341		3	699	11	2	712	883	80,6
159	1	10	66	8	15	2	105	10	21	65	2	304		1	610	11	12	633	812	78
160		3	43	12	13	2	80	28	20	67		329		3	600	7	8	615	733	83,9
161		5	47	8	7		117	13	22	36	1	200	2	3	461	4	6	471	659	71,5
162		4	61	11	12	2	106	8	25	40	4	372		2	647	9	6	662	792	83,6
163		5	49	10	19	3	102	11	16	40	1	357		3	616	6	8	630	798	78,9
164		5	60	8	27	3	109	15	19	46	2	307		2	603	11	4	618	780	79,2
165		6	56	5	16	4	70	12	38	45	2	405		6	665	10	12	687	841	81,7
166	1	2	55	4	13	4	131	12	24	45	3	252	1	3	550	9	6	565	744	75,9
167		6	46	2	15	2	91	16	15	48	3	376			620	4	8	632	754	83,8
168		7	68	10	14	10	149	10	17	34	3	297		3	622	11	8	641	850	75,4
169		5	85	16	17	6	150	16	20	53	2	429		4	803	16	13	832	1024	81,3
170		5	86	13	16	2	195	16	37	67	3	312		2	754	9	6	769	990	77,7
171	1	1	89	14	20	1	196	13	41	38		334		1	749	14	7	770	916	84,1
172		5	46	6	12	1	115	7	27	26	1	194		1	441	5	7	453	598	75,8
173		4	60	8	7	4	129	8	16	18	3	221		4	482	6	9	497	629	79
174		4	54	7	11	2	109	13	18	38		203			459	7	6	472	600	78,7
175		1	56	10	21	2	162	13	27	37		209	3		541	14	7	562	713	78,8
176	1	2	64	6	8		144	9	21	52	2	294	1	1	605	3	8	616	732	84,2
177	1	1	59	11	6	2	95	19	29	53	4	377		2	659	5	6	670	755	88,7
178		2	68	5	29	6	167	15	22	36	2	244	1	7	604	12	7	623	778	80,1
179		5	86	5	14	3	161	10	33	37	3	245	1		603	13	5	621	813	76,4
180	1	7	96	11	17	3	147	14	48	45		256		1	646	16	8	670	817	82

TAV. 7a

ELEZIONI 6-7 Giugno 2009
 DATI RIASSUNTIVI PER SEZIONE - **ELEZIONI PARLAMENTO EUROPEO**
 COMUNE DI MODENA - Servizio Statistica



sez	LIBERAL	C. LAVO	LEGA N.	SINIST	RIFON.	FIAMMA T.	P.D.L.	LISTA PANN	U.D.C. -D	ITALIA V.	FORZA N.	P. D.	S.V.P.	AUTON. PEN.	VOTI VALIDI	VOTI NULLI	B.CHE	VOTANTI	ISCRITTI	%VOTANTI
181	1	2	9		1		27	2	7	5		45	2		101	3	1	105		
182			6	3	3	3	19		1	4		30			69	2	1	72		
183	1	2	5	2		3	17		9	5		42			86	1	1	88		
184			6		3	1	10	2	1	4		31			58	1	3	62		
185	2	4	63	7	10	2	140	14	30	43	2	235			552	8	9	569	702	81,1
186		6	46	13	11	1	79	9	29	26	2	230		2	454	15	11	480	629	76,3
187		8	60	18	14		118	13	22	66	1	359			679	9	5	693	843	82,2
TOT	98	697	10148	2055	2562	538	26262	3014	4291	7672	365	45830	78	380	103990	1549	1359	106898	137462	77,8

TAV. 13a

ELEZIONI 6-7 Giugno 2009
DATI RIASSUNTIVI PER SEZIONE - **ELEZIONE DEL CONSIGLIO PROVINCIALE**
COMUNE DI MODENA - Servizio Statistica

sez	C.O.D.A. CONS	MODENA P.T.	LEGA N.	P. D.	LISTA PROV.	P.D.L.	COMUNIS TI.IT.	LA ROSA MO	SOCIALIS TI	ITALIA V.	VERDI	SINISTRA MO	LA DESTRA	RIFOND.	U.D.C.	VOTI VALIDI	VOTI NULLI	BIANCHE	% DEI VOTANTI
001	2	18	77	230	7	128	3	1	1	30	15	14	3	16	18	563	10	21	74,9
002	3	6	71	134	8	193	11		4	35	11	4	7	11	11	509	13	11	70,8
003	4	20	87	229	7	121	1	2	3	18	8	4	4	12	21	541	11	11	70,4
004	5	16	95	170	22	111	5	1	2	34	12	15	4	22	12	526	17	16	69,8
005	3	11	72	216	15	130	7	3	3	26	6	10	15	13	18	548	6	13	73,3
006	2	10	67	236	5	147	3	2	1	34	9	18	6	14	20	574	10	13	75,8
007		5	98	235	15	154	5	3	1	26	2	8	10	9	25	596	14	15	76,7
008	2	15	59	110	9	115	7	2		33	3	12	10	11	15	403	16	12	66,1
009	3	14	74	172	11	127	4	6	2	48	11	16	2	14	13	517	6	20	68,7
010	2	16	52	196	10	140	3	3	2	27	5	10	3	7	21	497	9	7	69,3
011	5	11	57	132	17	132	7	3	2	26	7	10	2	13	14	438	8	14	76,4
012	3	17	63	147	14	148	6		2	26	12	21	8	17	20	504	11	9	66,7
013	6	13	70	167	13	131	7	4	6	38	8	8	3	26	24	524	17	12	71,8
014	4	5	87	115	21	128	2	6	1	52	9	23	2	16	15	486	7	8	70,4
015		2	72	125	11	198	6	7	5	29	8	11	4	11	16	505	11	16	71,1
016	3	5	66	110	12	206	5	1	2	34	6	17	6	11	22	506	12	10	74,0
017	2	8	35	130	11	261	12	5		45	5	12	7	10	15	558	10	18	71,4
018	3	2	61	107	10	228	4	4	5	29	6	9	7	7	13	495	6	14	72,3
019	1	4	42	120	5	137	8	13	8	36	5	13	6	12	13	423	7	8	70,7
020	1	5	59	156	17	150	4	3	8	33	7	18	2	9	19	491	6	4	73,5
021	6	2	41	100	5	160	9	2	4	29	4	9	5	10	6	392	7	9	65,7
022	3	2	48	125	21	196	6		5	25	10	5	6	7	17	476	10	15	68,9
023		1	55	69	7	218	9	4	4	33	4	5	2	11	19	441	11	8	71,6
024		4	61	65	9	264	11	2	2	28	7	11	3	8	14	489	5	8	73,3
025		2	78	102	15	303	8	3	3	60	11	10	8	14	16	633	10	13	79,9
026	1	6	71	99	10	306	8	2		21	8	13	4	9	10	568	8	13	82,3
027	1	1	44	80	9	258	10		2	29	9	7	2	17	8	477	5	12	77,7
028		9	47	74	10	165	6			24	8	9	1	9	7	369	5	5	64,7
029	4	1	65	97	10	252	11	1	2	21	8	12	2	24	8	518	9	9	75,8
030	3		49	80	27	298	9	1	4	28	6	12	3	16	13	549	3	10	85,4
031	1	1	41	73	16	246	13	2	2	27	7	6	12	17	8	472	16	13	81,6
032	3	4	62	124	33	276	4		1	40	3	2	6	14	14	586	8	15	77,6
033			69	104	28	284	11			25	4	8	3	8	22	566	14	8	80,0
034	3	4	58	93	14	292	9	3	4	53	7	15	2	10	5	572	4	19	79,9
035	2	3	57	107	12	259	8	1	4	23	9	8	3	11	10	517	6	9	69,0
036	1	5	49	107	11	237	7	1	7	34	6	9	5	8	14	501	7	13	81,2
037			66	85	13	309	9		5	35	2	20	4	16	23	587	7	14	79,7
038	2	5	57	83	10	280	9	2	5	52	9	6	5	9	9	543	10	12	80,9

TAV. 13a

ELEZIONI 6-7 Giugno 2009
DATI RIASSUNTIVI PER SEZIONE - **ELEZIONE DEL CONSIGLIO PROVINCIALE**
COMUNE DI MODENA - Servizio Statistica

sez	C.O.D.A. CONS	MODENA P.T.	LEGA N.	P. D.	LISTA PROV.	P.D.L.	COMUNIS TI.IT.	LA ROSA MO	SOCIALIS TI	ITALIA V.	VERDI	SINISTRA MO	LA DESTRA	RIFOND.	U.D.C.	VOTI VALIDI	VOTI NULLI	BIANCHE	% DEI VOTANTI
039	1	2	58	103	17	306	10	3	7	46	7	13	5	7	14	599	11	8	80,4
040	4	1	58	104	5	317	6	1	3	43	7	27	5	24	16	621	6	15	79,6
041	2	3	62	108	20	320	17	3	1	64	10	23	4	9	15	661	12	15	74,6
042	3	2	73	80	24	251	12	2	6	44	6	7	7	19	14	550	9	10	78,3
043	1		54	94	9	201	6	3	3	41	5	11	8	9	13	458	10	14	72,2
044		2	31	103	8	174	9	5	6	25	6	15	4	7	10	405	4	8	72,5
045	2	5	58	110	10	244	6	1	1	49	13	23	6	28	14	570	19	12	75,2
046	2	6	60	97	12	256	6	1	3	48	7	15	3	12	20	548	11	11	80,8
047	2	5	66	118	12	203	11	2	3	30	3	4	5	19	15	498	8	17	72,8
048	5		32	105	5	155	7	5	3	32	8	13	2	14	12	398	8	17	70,8
049	3	3	41	147	19	156	6	1	3	47	7	17	6	9	20	485	11	14	75,0
050	2	3	53	172	15	154	7	2		28	6	10	2	8	15	477	6	17	74,6
051	2	2	42	104	15	226	8	4	9	38	11	19	2	6	15	503	13	10	79,0
052	4	5	82	134	14	215	12		12	59	5	19	2	17	20	600	14	12	76,4
053	2	3	43	118	14	185	12	6	5	43	3	14	5	25	12	490	16	13	73,4
054	6	3	49	156	12	147	4	3	9	34	8	9	5	10	16	471	10	24	72,5
055	7	1	57	137	7	154	10	2		31	2	9	2	12	18	449	8	18	72,3
056	3	11	64	213	11	141	12	4	3	33	5	4	6	5	18	533	8	13	76,6
057	1	4	47	119	14	150	4		5	32	2	5	2	11	15	411	13	19	70,6
058	2	3	51	86	13	260	9	3	2	41	6	14	3	14	9	516	10	11	73,2
059	4	5	53	74	7	197	6	1	2	24	2	6	1	15	11	408	7	18	79,4
060	4	2	66	90	10	272	8	2	6	32	7	10	4	21	14	548	10	9	77,0
061	1	5	67	100	30	320	9	5	4	46	9	18	4	22	10	650	12	8	84,4
062			74	119	23	269	9	4	3	55	8	9	6	7	12	598	7	14	81,0
063	3	4	72	108	14	187	7	1	5	27	10	13	3	24	10	488	10	14	75,5
064		2	51	89	16	204	9	1	3	22	5	10	3	23	8	446	3	11	75,9
065	1	4	47	69	5	150	10	1	7	26	9	6	5	11	10	361	4	5	66,3
066		3	54	87	18	215	5	1	1	31	9	10	4	5	16	459	2	13	79,0
067	1	2	65	107	18	282	8		17	35	5	16	5	14	17	592	10	21	79,4
068	2	5	70	102	13	181	9	2	12	35	5	6	5	12	10	469	12	18	74,1
069	4	5	59	148	19	194	6	1	16	28	9	9	3	21	15	537	16	21	77,3
070	1	1	44	119	14	247	9	4	9	37	7	14	3	11	12	532	8	9	76,1
071	3	4	65	165	12	134	6	2	3	28	11	7	7	10	10	467	6	14	71,6
072	3	22	88	219	4	131	3	2	2	25	6	11	2	13	16	547	7	13	80,7
073	3	8	89	213	10	134	4	3	4	36	2	4	3	4	13	530	8	13	80,4
074	5	9	61	151	12	111	3	6	2	20	5	7	4	7	6	409	4	6	72,8
075	5	7	77	147	11	151	2			27	5	3	4	12	33	484	7	11	74,1
076	5	4	51	97	9	179	6	7	3	25	10	7	2	7	17	429	8	12	73,2

TAV. 13a

ELEZIONI 6-7 Giugno 2009
DATI RIASSUNTIVI PER SEZIONE - **ELEZIONE DEL CONSIGLIO PROVINCIALE**
COMUNE DI MODENA - Servizio Statistica

sez	C.O.D.A. CONS	MODENA P.T.	LEGA N.	P. D.	LISTA PROV.	P.D.L.	COMUNIS TI.IT.	LA ROSA MO	SOCIALIS TI	ITALIA V.	VERDI	SINISTRA MO	LA DESTRA	RIFOND.	U.D.C.	VOTI VALIDI	VOTI NULLI	BIANCHE	% DEI VOTANTI
077	1	4	47	183	6	122	7	10	1	18	3	2	2	13	16	435	13	14	74,8
078	6	9	66	165	15	181	2	5	5	39	11	10	6	25	20	565	11	18	75,7
079	6	4	70	86	10	260	7	4	3	29	6	16	2	11	11	525	6	12	77,5
080	4	4	66	99	18	325	11	4	2	56	9	7	4	13	19	641	8	12	80,3
081	4	9	67	89	13	310	8	1	2	33	5	18	4	17	14	594	8	13	84,1
082	1	5	75	134	17	269	8	3	8	48	14	8	5	15	16	626	12	10	76,0
083	2	2	39	51	8	237	11	1	1	34	5	10	1	18	14	434	18	13	79,9
084	1	3	65	94	11	297	8	3	2	28	2	16	6	18	18	572	12	8	78,9
085	1	1	67	92	17	348	14	2	1	28	4	12		16	16	619	12	12	81,2
086	1	6	61	166	11	261	4	3	3	42	8	8	3	16	17	610	7	14	82,0
087	4	4	73	117	20	219	4	6	2	39	9	11	6	13	18	545	7	12	77,0
088	2	3	49	92	17	257	6	3	3	36	5	5	5	11	8	502	8	11	77,7
089	7	8	71	137	21	362	8	3	5	38	8	9		12	27	716	11	17	81,7
090	2	1	51	79	6	311	6	3	6	38	9	15	2	10	21	560	14	15	80,7
091	4	6	69	109	15	350	11	3	7	29	7	10	2	7	23	652	5	9	83,9
092	1	5	57	60	15	328	4			35	7	15	1	14	20	562	5	6	85,1
093	1	5	61	79	13	233	10	1	3	36	2	4	3	16	11	478	10	10	78,8
094	3	1	83	133	13	330	6	2	3	43	9	14	7	11	15	673	11	15	83,7
095	4	1	61	67	23	442	10	1	2	43	10	13	3	14	10	704	8	11	88,3
096	3	2	56	104	12	262	19	2	3	29	9	17	6	17	13	554	9	19	74,1
097	2	3	69	89	23	358	10	3	3	42	12	11	3	15	12	655	9	13	84,2
098	2	5	60	85	11	249	14	2	1	26	2	7	5	9	18	496	9	11	73,0
099	2	6	66	102	9	253	8	5	6	34		10	5	14	6	526	10	9	76,0
100	10	1	67	105	15	284	7		2	34	10	6	2	11	15	569	12	7	76,2
101	4	12	79	157	16	292	8	4	8	37	4	17	8	15	22	683	16	21	80,3
102	5	1	64	160	16	164	5	2	2	42	7	7	6	9	23	513	12	12	76,3
103	4	10	59	168	20	161	7	3	8	37	8	7	4	11	21	528	7	10	73,7
104	1	11	67	173	13	126	1	3	3	42	7	10	5	8	16	486	5	20	75,1
105	2	3	64	162	9	171	5		4	36	6	17	2	9	12	502	8	9	76,1
106	2	10	78	177	14	129	2	2	1	30		9	3	6	41	504	4	9	78,0
107	3	6	68	155	18	191	4	5	2	24	7	8	3	19	22	535	7	17	75,1
108	4	10	84	183	15	145	9	5	7	26	4	7	7	10	22	538	6	12	74,7
109	4	3	55	180	18	213	8	5	3	41	8	11	6	10	40	605	10	17	78,2
110	4	4	66	126	24	207	9	4	4	44	12	6	6	13	19	548	8	9	75,0
111	2	7	85	119	16	266	7	1	1	35	10	11	5	13	19	597	8	11	82,8
112	5	2	79	148	17	254	4		3	26	4	6	2	11	18	579	5	18	79,4
113	3	2	42	120	36	283	9	2	6	46	11	8	2	19	21	610	13	29	85,6
114	2	9	68	129	14	292	9	1	4	46	9	11	3	12	16	625	11	21	77,8

TAV. 13a

ELEZIONI 6-7 Giugno 2009
DATI RIASSUNTIVI PER SEZIONE - **ELEZIONE DEL CONSIGLIO PROVINCIALE**
COMUNE DI MODENA - Servizio Statistica

sez	C.O.D.A. CONS	MODENA P.T.	LEGA N.	P. D.	LISTA PROV.	P.D.L.	COMUNIS TI.IT.	LA ROSA MO	SOCIALIS TI	ITALIA V.	VERDI	SINISTRA MO	LA DESTRA	RIFOND.	U.D.C.	VOTI VALIDI	VOTI NULLI	BIANCHE	% DEI VOTANTI
115	2	3	69	123	16	277	8	3	2	21	9	9	1	9	30	582	4	25	83,4
116	1	4	75	106	22	323	5	2	4	59	5	13	3	15	22	659	7	12	80,9
117	1	2	62	87	25	360	8	2	4	49	10	10	3	10	10	643	2	13	83,7
118	4	4	65	104	22	282	5	3	3	40	8	7	2	7	15	571	12	13	81,6
119	2	8	73	103	16	297	5	3	4	28	10	7	3	12	16	587	10	15	76,4
120	8	4	62	101	13	233	9	1	4	33	7	7	4	15	27	528	9	9	79,8
121	3	2	92	167	18	268	6	3	8	38	15	22	15	18	29	704	16	12	79,5
122	3		30	59	11	167	2	2	1	22	6	4	3	10	10	330	1	7	33,9
123	1	9	33	95	6	163	3	5	4	14	5	17	1	7	13	376	7	19	65,6
124	2	4	88	124	31	374	10		8	44	4	10	5	21	21	746	10	27	82,6
125	1	2	54	73	26	388	7	1		49	5	22	3	27	12	670	6	15	84,4
126	3	2	74	63	14	373	16	3	2	36	6	3	5	14	6	620	5	10	82,3
127		6	50	104	16	202	10	2		22	3	9	2	10	10	446	14	14	79,1
128	1	4	89	97	13	245	8		3	32	8	6	3	15	20	544	10	16	77,9
129	2	5	58	91	7	235	6		5	33	6	6	8	9	19	490	10	16	69,6
130	2	4	68	131	10	184	6		1	25	10	3	2	15	18	479	5	9	74,7
131	2	7	64	119	15	217	10	5	4	28	6	8	3	15	14	517	5	18	78,6
132	4	8	94	180	12	193	4		7	37	6	1	3	10	17	576	7	17	75,5
133		6	53	123	9	192	13		4	29	9	13	3	8	10	472	6	14	73,2
134	2	10	46	95	12	213	4	3	15	38	11	9	4	13	20	495	8	16	76,2
135	1	5	61	170	12	107	3	1	4	8	2	3	1	3	19	400	9	11	57,9
136	4	5	76	129	12	127	1	4	2	26	7	10	2	9	23	437	7	13	72,5
137	3	4	63	171	12	182	1	1	2	37	5	4	12	11	9	517	9	13	76,0
138	1	8	62	157	9	193	4	2	2	30	12	17	5	10	18	530	9	26	72,2
139	1	3	61	113	16	240	7	2	2	31	6	3	8	12	17	522	6	12	75,6
140	7	2	40	101	13	207	6	1	3	35	4	12	4	14	15	464	6	5	70,1
141	4	5	61	112	13	209	4	1	4	27	4	6	3	10	18	481	14	16	74,4
142	2	11	68	166	26	210	7	3	7	29	3	8	5	7	18	570	3	8	74,8
143	1	1	60	177	10	173	6	2	2	28	13	3		5	17	498	5	19	76,4
144	10	3	71	111	10	251	9		3	34	9	6	4	12	11	544	7	9	81,1
145	4	6	74	100	15	252	5	2	2	29	12	3	2	14	11	531	11	14	82,8
146		2	65	110	9	267	6	1		29	3	14	5	9	13	533	5	9	68,9
147	3	4	39	78	11	346	3	2	5	43	6	15	1	7	15	578	6	18	77,2
148		4	73	141	13	272	8		4	26	7	6	2	17	17	590	12	17	84,0
149	1	4	66	124	7	294	9	2	3	38	5	10	6	16	11	596	8	11	82,3
150	4	6	54	182	31	279	3	3	2	36	9	8	7	9	24	657	11	15	85,9
151			51	125	10	263	6	3	2	26	6	13	6	17	11	539	13	14	73,5
152		3	87	201	14	240	7	2	3	41	8	8	4	10	33	661	10	13	78,5

TAV. 13a

ELEZIONI 6-7 Giugno 2009
DATI RIASSUNTIVI PER SEZIONE - **ELEZIONE DEL CONSIGLIO PROVINCIALE**
COMUNE DI MODENA - Servizio Statistica

sez	C.O.D.A. CONS	MODENA P.T.	LEGA N.	P. D.	LISTA PROV.	P.D.L.	COMUNIS TI.IT.	LA ROSA MO	SOCIALIS TI	ITALIA V.	VERDI	SINISTRA MO	LA DESTRA	RIFOND.	U.D.C.	VOTI VALIDI	VOTI NULLI	BIANCHE	% DEI VOTANTI
153	11	13	77	214	13	173	7		3	36	4	6	11	12	19	599	8	14	80,5
154	3	5	76	168	12	155	10	3	2	32	6	5	3	13	28	521	5	19	78,5
155	3	7	55	185	6	164	5	2	2	17	3	2	5	9	21	486	6	11	73,3
156	3	6	70	155	7	140	12		2	35	8	7	4	9	24	482	12	10	76,2
157	1	4	61	92	16	313	6	2	6	27	3	17	3	11	11	573	4	13	80,6
158	3	3	85	147	15	326	5	2	1	43	6	9	4	11	16	676	15	5	80,5
159	1	5	74	102	15	281	10		3	45	6	5	3	21	11	582	16	25	77,3
160	3		46	71	18	324	10	9	3	54	7	9	3	7	17	581	7	12	83,8
161	4	6	55	108	14	183	5	3	4	28	5	2	2	7	18	444	4	8	69,5
162	1	8	70	84	13	354	8	4	5	34	6	6	2	13	21	629	9	10	83,4
163	3	1	48	93	15	336	13	8	3	30	11	7	2	15	11	596	3	10	78,8
164	4	2	62	88	12	290	9	3	4	36	8	6	5	28	13	570	11	12	79,0
165			71	57	12	393	5	7	4	47	10	10	5	14	14	649	7	14	81,5
166	6	6	64	105	21	229	7	2	2	41	2	2	6	14	17	524	12	12	75,3
167	2	6	56	78	20	343	5	4	3	40	4	7	5	16	10	599	1	17	83,6
168	5	2	77	122	10	285	7	9	5	33	6	10	9	13	9	602	7	14	74,2
169	4	9	78	126	20	416	14	1	1	40	9	17	10	13	12	770	15	20	81,0
170	3	5	99	170	12	301	8	1	4	54	10	17	2	16	24	726	5	12	77,5
171	6	9	129	152	16	317	10	1	2	30	4	7	3	14	29	729	8	10	83,8
172			46	108	5	192	8	1	2	24	5	1	3	11	17	423	8	13	75,8
173	3	5	64	110	9	205	3		2	17	9	2	2	6	13	450	8	14	78,6
174		1	53	101	11	190	12	1	5	30	9	6	4	7	9	439	8	10	78,7
175	1	6	68	148	9	196	9		4	31	7	9	2	15	21	526	12	15	77,7
176		3	66	128	22	273	6	2	4	50	2	4	2	10	17	589	6	9	84,2
177	5	3	62	83	15	376	7	2	4	40	6	6	3	7	10	629	8	14	88,2
178	4	2	75	142	17	227	23	1	2	28	9	7	6	11	13	567	9	10	78,7
179	2		88	141	8	220	18	2		38	6	3	4	7	28	565	14	16	76,0
180	7		101	131	16	246	18		4	31	11	5	3	11	39	623	18	15	81,4
181			10	22	2	40	2	1	1	3		2		4	3	90	3	2	
182			6	14		22	6		1	5		1	1	1	2	59		2	
183	1		2	17		39	3	2	2	3		1	6	1	4	81	3	1	
184			5	9		27	5		1	3	1				1	52		5	
185	3	2	71	122	19	229	7	3	2	27	1	4	3	16	17	526	5	12	80,8
186		6	50	60	16	221	5	7	1	20	4	6	2	14	20	432	16	11	76,3
187	3	4	62	104	26	339	9	4	3	47	7	17	5	13	12	655	7	7	81,6
TOT	487	896	11703	22560	2585	42866	1387	451	657	6311	1256	1806	770	2326	2989	99050	1640	2415	76,9

TAV. 22a

ELEZIONI 6-7 Giugno 2009
 DATI RIASSUNTIVI PER SEZIONE - **ELEZIONE DEL CONSIGLIO COMUNALE**
 COMUNE DI MODENA - Servizio Statistica

sez	LEGA N.	LA DESTRA	P.D.L.	PELLACANI	U.D.C.	MODENA COLORI	BEPPE GRILLO	RIFONDAZIONE	ITALIA VALORI	CODACONS	VERDI	ROSA MO	SOCIALISTI	SINISTRA MO	P. D.	COMUN. IT.	VOTI VALIDI	% DEI VOTANTI
1	83	3	213	22	19	9	20	10	29	3	6	2	2	19	138	6	584	74,9
2	70	5	125	14	14	4	15	8	20	1	4	0	5	8	208	8	509	71,1
3	79	4	228	28	15	6	9	7	26	0	5	5	4	7	132	4	559	71,4
4	100	6	154	28	19	10	25	18	33	4	6	0	2	14	116	8	543	70,2
5	70	7	213	31	16	7	19	15	23	1	3	2	5	13	140	3	568	73,8
6	87	3	206	23	22	7	10	8	25	1	4	2	2	17	178	3	598	75,9
7	78	4	211	38	17	2	17	4	25	1	2	3	2	13	152	4	573	77
8	59	8	103	14	16	7	12	11	23	0	3	2	2	10	131	5	406	66,1
9	60	3	171	22	13	2	17	9	31	0	8	3	3	18	158	4	522	68,7
10	56	2	192	17	17	3	13	6	17	3	4	2	2	10	153	1	498	69,6
11	52	2	122	7	16	10	19	5	22	2	3	5	4	8	155	9	441	76,8
12	47	5	160	18	20	6	19	14	26	2	7	3	1	23	165	5	521	66,8
13	64	6	151	16	17	15	21	23	33	8	4	5	5	8	163	3	542	72
14	70	3	105	23	12	15	25	11	47	3	7	4	4	29	145	1	504	70,4
15	68	2	109	14	11	9	16	9	25	2	3	5	4	11	212	7	507	71,2
16	66	3	97	7	17	1	16	11	25	5	7	2	3	24	209	8	501	73,9
17	37	4	113	17	16	5	16	10	24	14	2	5	5	22	270	5	565	71,3
18	55	7	88	18	8	6	12	8	31	9	5	10	6	13	232	3	511	72,7
19	42	6	103	12	13	4	16	8	28	2	4	10	11	21	140	8	428	70,6
20	43	2	141	14	23	19	17	10	30	1	4	3	5	23	157	2	494	73,5
21	39	9	91	7	5	15	10	7	20	2	2	7	2	5	163	8	392	65,9
22	35	6	119	12	18	5	21	4	27	3	2	1	2	14	211	5	485	69,1
23	47	2	68	6	20	4	11	10	19	0	3	8	4	5	233	7	447	72
24	65	2	59	2	17	0	9	11	20	0	2	6	4	12	273	10	492	73,3
25	70	10	111	6	22	1	24	14	49	2	8	4	1	12	304	6	644	80
26	68	3	100	5	10	1	13	6	29	2	4	1	0	17	309	8	576	82,3
27	38	1	71	6	19	0	17	10	28	1	5	1	2	10	262	5	476	77,7
28	43	3	85	4	11	2	15	8	25	0	4	1	0	5	165	1	372	64,6
29	67	2	78	3	10	3	21	22	21	3	8	5	4	13	250	8	518	75,8
30	45	4	85	5	20	0	37	21	24	0	9	1	3	13	287	1	555	85,2
31	43	8	61	5	13	1	22	13	23	4	5	2	1	8	255	10	474	81,6
32	60	2	118	7	18	1	43	9	31	0	3	1	1	3	281	7	585	77,6
33	64	2	92	6	36	3	31	4	25	1	8	1	2	10	280	10	575	80
34	57	2	71	9	11	5	20	12	36	7	7	2	7	13	322	3	584	79,9
35	46	1	102	12	9	0	18	8	18	0	5	3	5	13	273	5	518	69
36	52	4	92	12	13	2	17	10	28	3	4	4	14	9	242	7	513	81,2

TAV. 22a

ELEZIONI 6-7 Giugno 2009
 DATI RIASSUNTIVI PER SEZIONE - **ELEZIONE DEL CONSIGLIO COMUNALE**
 COMUNE DI MODENA - Servizio Statistica

sez	LEGA N.	LA DESTRA	P.D.L.	PELLACANI	U.D.C.	MODENA COLORI	BEPPE GRILLO	RIFONDAZIONE	ITALIA VALORI	CODACONS	VERDI	ROSA MO	SOCIALISTI	SINISTRA MO	P. D.	COMUN. IT.	VOTI VALIDI	% DEI VOTANTI
37	64	4	89	3	22	2	18	10	20	0	0	0	3	17	337	8	597	79,9
38	62	5	82	3	13	2	10	10	34	0	6	3	8	10	290	4	542	80,7
39	55	3	95	9	19	3	13	8	35	2	5	5	6	12	327	6	603	80,5
40	57	3	97	9	13	4	15	16	29	3	5	2	5	9	346	12	625	79,6
41	64	5	100	4	17	2	32	10	41	0	4	2	1	28	369	7	686	74,8
42	62	4	77	8	18	6	25	16	38	1	4	1	13	5	274	3	555	78,2
43	49	10	80	7	16	2	18	8	36	1	7	2	7	12	210	4	469	72,4
44	30	2	91	5	16	12	17	3	15	0	3	8	4	12	194	3	415	72,7
45	50	5	98	8	10	1	14	20	42	6	10	6	3	25	251	16	565	75,5
46	54	1	92	12	17	7	12	12	35	2	2	1	2	16	281	13	559	80,6
47	63	4	110	12	13	7	22	12	23	0	4	2	4	9	212	13	510	73
48	35	4	88	6	12	4	11	7	22	1	5	10	3	17	173	4	402	70,8
49	35	5	129	24	21	4	24	10	25	3	2	2	1	13	189	6	493	76
50	49	1	152	17	14	1	19	8	20	1	2	5	2	13	164	7	475	75
51	42	4	85	4	20	5	26	12	16	3	9	8	11	16	243	9	513	78,9
52	81	5	123	19	26	4	19	11	34	2	3	8	6	24	238	7	610	76,4
53	38	6	104	7	16	4	15	21	38	6	3	14	5	9	200	13	499	73,5
54	41	6	124	16	12	1	13	4	28	4	9	3	9	11	147	1	429	72,6
55	45	1	122	20	16	9	12	12	22	5	3	3	3	12	166	7	458	72,7
56	59	4	196	33	15	4	13	7	31	3	3	5	1	6	149	15	544	76,6
57	38	2	109	7	25	3	13	9	27	1	4	2	0	13	159	3	415	70,6
58	42	5	84	3	15	3	22	14	30	2	4	1	1	9	278	6	519	73,2
59	44	2	74	6	15	2	14	10	12	3	3	0	1	8	216	5	415	79,4
60	60	5	76	7	15	1	19	11	26	5	3	1	9	7	292	9	546	77,3
61	57	7	98	9	8	4	41	11	37	2	8	9	9	16	329	10	655	84,1
62	68	3	117	12	17	5	28	10	38	3	5	2	5	15	279	7	614	81
63	75	6	99	6	12	3	18	23	25	6	8	2	4	9	189	9	494	75,4
64	46	2	81	5	9	3	14	16	24	3	6	5	3	11	207	9	444	75,9
65	39	6	73	5	12	5	11	8	17	4	7	3	5	5	153	8	361	66
66	46	4	82	11	19	2	29	6	18	1	3	1	1	13	236	3	475	78,9
67	70	3	98	3	29	7	19	20	24	1	4	2	15	7	289	7	598	79,4
68	63	4	106	9	13	4	13	6	27	0	2	3	8	14	199	9	480	74,4
69	55	3	127	8	14	3	21	17	23	2	2	3	23	11	232	13	557	77,2
70	37	5	108	9	12	2	27	9	32	2	1	4	5	14	265	3	535	76,3
71	61	5	147	14	13	8	16	11	15	3	6	2	4	8	145	5	463	71,5
72	82	4	197	32	16	4	10	8	14	0	2	4	3	15	157	2	550	80,7

TAV. 22a

ELEZIONI 6-7 Giugno 2009
 DATI RIASSUNTIVI PER SEZIONE - **ELEZIONE DEL CONSIGLIO COMUNALE**
 COMUNE DI MODENA - Servizio Statistica

sez	LEGA N.	LA DESTRA	P.D.L.	PELLACANI	U.D.C.	MODENA COLORI	BEPPE GRILLO	RIFONDAZIONE	ITALIA VALORI	CODACONS	VERDI	ROSA MO	SOCIALISTI	SINISTRA MO	P. D.	COMUN. IT.	VOTI VALIDI	% DEI VOTANTI
73	80	2	202	20	15	10	12	7	33	0	0	2	4	6	147	4	544	80,6
74	54	3	151	20	7	14	15	3	20	4	3	0	1	9	115	7	426	73,2
75	63	2	131	25	28	11	15	8	18	1	2	0	2	12	168	7	493	74,5
76	49	3	96	7	19	3	7	5	17	4	5	9	4	14	181	9	432	73,5
77	55	1	157	21	25	7	7	9	15	2	0	6	7	2	133	4	451	75
78	63	8	152	21	15	7	23	15	27	2	5	6	7	9	203	12	575	75,9
79	72	3	66	7	15	8	11	9	25	3	5	6	8	16	275	3	532	77,4
80	68	1	95	10	15	5	27	11	45	2	4	2	2	7	353	9	656	80,2
81	52	1	95	3	11	4	29	9	28	2	6	4	2	18	335	4	603	84,2
82	64	4	124	23	20	7	26	7	43	6	7	6	7	6	284	3	637	76,2
83	30	3	57	3	17	3	16	19	21	7	2	1	2	17	238	7	443	80,1
84	66	4	92	7	13	4	15	15	26	1	3	7	8	8	303	10	582	78,9
85	57	2	95	10	18	4	20	16	29	2	2	0	3	16	357	3	634	81,4
86	66	3	155	9	18	3	17	12	26	1	5	1	3	9	273	6	607	82,3
87	75	2	110	19	25	4	23	9	29	4	4	11	3	14	226	6	564	77,2
88	52	3	86	4	9	4	21	7	28	1	2	3	3	10	278	8	519	77,9
89	80	3	116	15	31	6	23	10	24	4	5	1	6	12	370	9	715	81,7
90	44	2	71	6	23	3	14	7	31	3	7	5	11	17	315	7	566	80,9
91	63	4	100	7	22	4	25	2	18	2	7	3	6	15	359	14	651	83,9
92	60	0	54	6	23	8	23	9	19	0	5	0	1	14	340	4	566	85,1
93	57	3	82	6	11	1	12	14	23	3	2	3	4	14	240	9	484	79
94	87	8	105	10	14	8	21	7	33	4	6	1	2	13	358	5	682	83,9
95	59	3	57	3	16	2	30	17	32	5	5	0	3	17	440	5	694	88,3
96	55	7	101	6	14	1	19	19	22	4	8	1	5	16	263	21	562	74,1
97	63	5	69	4	17	3	13	15	38	2	8	3	7	16	393	11	667	84,3
98	59	7	84	8	16	4	15	12	20	1	3	1	3	14	259	11	517	73,1
99	75	3	91	6	13	1	10	12	26	2	3	4	8	15	256	4	529	75,9
100	60	2	101	15	18	2	17	8	27	5	2	2	2	8	283	9	561	75,3
101	93	6	139	17	24	6	21	9	37	3	2	3	9	20	302	3	694	80,2
102	55	8	150	15	21	3	21	9	39	5	1	3	0	6	181	4	521	76,2
103	59	8	154	20	20	3	24	15	29	2	2	1	5	11	181	6	540	73,5
104	43	2	173	23	19	1	15	6	28	3	1	0	4	10	146	5	479	75
105	52	1	152	15	16	7	18	8	32	0	5	0	10	15	174	4	509	76
106	60	5	195	13	30	4	12	6	22	4	1	5	3	7	137	1	505	78,3
107	56	3	144	23	17	9	22	16	25	5	5	6	4	5	200	6	546	75,2
108	68	3	178	20	26	4	16	10	20	8	1	3	11	12	158	12	550	75,1

TAV. 22a

ELEZIONI 6-7 Giugno 2009
 DATI RIASSUNTIVI PER SEZIONE - **ELEZIONE DEL CONSIGLIO COMUNALE**
 COMUNE DI MODENA - Servizio Statistica

sez	LEGA N.	LA DESTRA	P.D.L.	PELLACANI	U.D.C.	MODENA COLORI	BEPPE GRILLO	RIFONDAZIONE	ITALIA VALORI	CODACONS	VERDI	ROSA MO	SOCIALISTI	SINISTRA MO	P. D.	COMUN. IT.	VOTI VALIDI	% DEI VOTANTI
109	56	8	164	15	41	8	27	11	32	1	6	4	4	18	217	2	614	78,2
110	61	4	107	14	26	5	27	13	36	4	6	6	7	6	221	5	548	75
111	82	4	103	8	25	6	18	11	27	2	9	4	5	20	270	7	601	82,1
112	85	0	121	8	17	6	11	7	22	4	3	6	3	4	286	7	590	79,4
113	39	3	126	20	22	6	35	11	35	1	3	2	6	12	303	8	632	85,9
114	56	2	131	10	22	6	21	16	42	3	6	3	9	7	291	7	632	77,9
115	55	2	128	13	29	6	23	8	14	3	4	0	2	10	291	7	595	83,3
116	66	5	102	11	17	10	32	13	47	8	7	3	2	17	322	9	671	80,9
117	49	2	84	11	13	7	33	9	41	1	4	4	4	19	367	2	650	83,7
118	69	1	97	8	15	4	37	6	30	6	4	3	2	7	292	4	585	82,1
119	71	4	100	9	18	0	33	10	21	0	5	5	4	5	305	9	599	76,4
120	72	6	94	8	29	0	9	14	32	2	8	4	4	13	234	5	534	79,8
121	82	9	143	15	29	2	21	18	26	8	7	7	11	16	308	5	707	79,7
122	34	4	49	2	14	0	17	6	18	0	4	1	0	4	167	1	321	33,8
123	34	1	98	12	14	0	10	6	13	0	3	5	4	17	162	6	385	65,8
124	96	6	110	17	27	4	34	20	44	2	2	1	6	13	369	12	763	82,7
125	51	3	70	3	11	2	31	20	60	1	5	2	1	21	389	8	678	84,6
126	71	2	65	8	5	2	16	14	32	1	5	1	2	11	378	13	626	82,2
127	47	1	104	3	11	0	15	6	22	0	3	4	3	11	216	7	453	79,1
128	80	0	92	7	28	4	16	11	26	1	3	1	2	8	265	4	548	77,9
129	60	7	90	12	25	0	12	4	30	1	5	0	2	6	239	8	501	69,6
130	66	0	114	13	17	1	26	15	20	1	8	1	0	7	185	3	477	74,6
131	70	0	107	8	14	3	24	17	26	2	4	2	5	10	229	6	527	79,2
132	93	2	160	22	22	5	18	10	32	0	6	5	8	3	198	3	587	75,9
133	63	3	112	9	12	1	15	9	19	2	4	0	2	14	198	7	470	73,4
134	46	5	87	12	19	4	31	16	23	3	5	5	13	13	219	8	509	76,3
135	53	2	163	11	22	3	12	3	7	4	2	2	1	6	108	2	401	57,9
136	75	2	111	20	22	7	22	9	21	3	6	4	5	15	123	2	447	72,7
137	63	4	158	17	5	8	22	9	27	3	3	4	2	9	189	5	528	76,2
138	60	4	136	21	20	5	23	8	28	4	4	1	1	17	221	2	555	72,4
139	71	3	106	8	11	2	22	12	25	0	2	2	1	4	266	5	540	76
140	49	1	80	16	19	5	14	10	22	3	3	1	8	12	217	6	466	70,4
141	61	2	105	5	22	7	19	7	24	2	3	5	3	12	212	4	493	74,7
142	62	3	154	16	17	7	26	5	26	3	5	2	7	12	223	8	576	74,7
143	59	5	161	15	12	8	21	5	16	0	4	6	7	5	170	4	498	76,4
144	68	4	99	9	12	14	12	9	25	2	6	1	2	11	266	8	548	81,4

TAV. 22a

ELEZIONI 6-7 Giugno 2009
 DATI RIASSUNTIVI PER SEZIONE - **ELEZIONE DEL CONSIGLIO COMUNALE**
 COMUNE DI MODENA - Servizio Statistica

sez	LEGA N.	LA DESTRA	P.D.L.	PELLACANI	U.D.C.	MODENA COLORI	BEPPE GRILLO	RIFONDAZIONE	ITALIA VALORI	CODACONS	VERDI	ROSA MO	SOCIALISTI	SINISTRA MO	P. D.	COMUN. IT.	VOTI VALIDI	% DEI VOTANTI
145	70	5	100	5	10	3	30	10	17	2	6	3	2	5	271	6	545	83,2
146	61	7	100	4	12	2	17	7	28	0	6	2	0	14	272	10	542	69,2
147	42	1	63	11	13	4	14	6	25	5	4	0	10	16	376	4	594	77,6
148	77	1	130	12	21	6	11	13	16	1	3	5	8	10	291	9	614	84,2
149	59	0	116	12	16	5	17	14	25	3	0	4	0	7	299	9	586	82,2
150	64	3	164	10	24	2	37	8	36	0	6	8	4	7	292	4	669	86
151	43	5	115	9	12	1	16	16	22	0	4	8	4	12	279	6	552	73,8
152	92	6	181	6	26	5	19	11	25	2	11	6	2	9	251	11	663	78,5
153	73	16	200	23	20	8	18	10	26	4	2	5	3	6	195	5	614	80,5
154	65	2	153	24	23	11	15	12	25	1	3	2	0	6	176	8	526	78,8
155	50	1	166	13	17	2	8	6	15	3	3	4	5	4	167	4	468	73,2
156	71	3	159	9	20	3	18	13	25	2	2	2	3	13	147	5	495	76,4
157	61	3	77	12	14	5	21	12	27	0	1	1	2	16	320	7	579	80,6
158	83	5	124	19	19	3	19	12	33	4	4	1	3	6	334	2	671	80,4
159	76	4	86	4	11	1	20	20	38	0	4	3	1	8	309	6	591	77,4
160	52	4	62	3	15	1	21	9	43	0	4	12	5	13	335	9	588	84,1
161	46	1	102	9	20	2	13	9	28	3	3	7	7	7	185	6	448	69,9
162	65	4	84	5	14	7	17	16	30	2	4	4	3	9	362	4	630	83,3
163	44	2	85	7	14	1	19	12	37	2	4	10	2	10	339	7	595	78,9
164	70	4	83	8	15	1	16	22	29	2	7	3	1	8	311	12	592	79
165	57	4	61	7	14	1	26	15	29	4	4	14	4	9	401	3	653	81,5
166	49	11	103	11	22	0	19	11	25	3	3	5	3	3	255	10	533	75,3
167	45	4	75	5	11	1	22	9	31	3	2	25	7	4	350	7	601	83,8
168	71	8	124	3	11	2	21	14	31	2	6	4	7	16	283	4	607	74,3
169	77	4	120	15	13	8	29	13	36	1	7	5	6	20	413	7	774	81,1
170	81	3	168	12	24	4	18	13	47	1	0	2	1	20	320	5	719	77,7
171	122	0	161	8	30	9	18	18	21	4	4	3	3	8	319	5	733	84
172	39	5	93	8	21	1	12	9	20	1	8	0	2	1	194	8	422	75,8
173	62	4	110	6	15	4	7	6	14	1	4	0	5	3	214	5	460	78,8
174	48	2	88	3	8	2	15	10	27	0	11	0	8	6	202	6	436	78,7
175	61	2	139	11	21	8	12	9	25	3	2	2	2	10	213	10	530	77,5
176	66	5	126	6	13	2	19	6	35	2	2	2	3	3	298	3	591	84,2
177	66	3	72	6	18	4	23	7	31	0	2	2	4	7	388	5	638	88,4
178	69	5	124	14	16	11	20	17	24	4	5	5	1	6	231	14	566	77,9
179	78	6	136	16	25	4	22	10	30	2	4	4	2	5	224	12	580	76,1
180	83	3	121	10	47	20	24	13	25	3	7	5	4	8	249	15	637	81,5

TAV. 22a

ELEZIONI 6-7 Giugno 2009
 DATI RIASSUNTIVI PER SEZIONE - **ELEZIONE DEL CONSIGLIO COMUNALE**
 COMUNE DI MODENA - Servizio Statistica

sez	LEGA N.	LA DESTRA	P.D.L.	PELLACANI	U.D.C.	MODENA COLORI	BEPPE GRILLO	RIFONDAZIONE	ITALIA VALORI	CODACONS	VERDI	ROSA MO	SOCIALISTI	SINISTRA MO	P. D.	COMUN. IT.	VOTI VALIDI	% DEI VOTANTI
181	5	0	10	0	2	0	1	3	1	1	0	0	0	0	23	0	46	
182	1	0	3	0	2	1	0	2	2	0	0	0	0	1	15	0	27	
183	2	1	6	4	3	0	0	0	2	2	0	1	3	1	22	0	47	
184	1	0	7	0	1	0	0	0	1	0	0	0	0	0	17	1	28	
185	64	4	124	11	18	2	28	5	22	0	1	4	0	5	243	1	532	80,8
186	47	4	59	5	20	1	20	8	16	1	4	6	1	10	234	1	437	76,3
187	52	2	95	10	21	10	32	15	37	2	2	10	3	32	331	5	659	82,2
TOT	11042	693	20904	2101	3200	837	3520	1981	4987	435	787	660	774	2113	44939	1186	100159	76,9

TAV. 27a

ELEZIONI 6-7 Giugno 2009
 DATI RIASSUNTIVI PER SEZIONE - **ELEZIONI CONSIGLIO CIRCOSCRIZIONE 1**
 COMUNE DI MODENA - Servizio Statistica
CENTRO STORICO - S. CATALDO

sez.	MODENA COLORI - U.D.C.	POPOLO LIBERTA'	BEPPEGRIL LO	SINISTRA MODENA	SOCIALISTI	ITALIA V.	INSIEME CENTRO	PARTITO DEMOCRATI CO	LEGA N.	RIFONDAZIO NE	VOTI VALIDI	VOTI NULLI	BIANCHE	VOTANTI	% DEI VOTANTI
1	22	244	21	21	2	25	21	150	82	14	602	18	19	639	74,7
2	20	143	16	8	3	22	4	222	79	17	534	14	7	555	71,1
3	26	266	11	13	4	25	5	140	90	8	588	4	8	600	71,3
4	22	182	32	13	1	31	10	139	112	21	563	16	12	591	69,9
5	19	244	23	19	0	22	9	146	73	18	573	10	13	596	73,8
6	17	259	17	13	2	30	3	184	78	13	616	7	8	631	75,9
7	24	268	30	14	1	25	3	162	90	8	625	12	13	650	76,7
8	21	134	12	8	2	29	5	142	64	17	434	8	8	450	66,1
9	18	194	28	15	2	35	4	161	71	15	543	6	9	558	68,7
10	22	214	19	9	1	21	2	160	56	8	512	8	5	525	69
11	26	137	19	9	2	33	5	152	61	16	460	10	9	479	76,6
12	21	174	22	22	0	24	8	177	67	23	538	12	8	558	66,9
13	34	175	31	15	5	37	18	172	66	24	577	8	12	597	72
14	18	132	33	24	4	45	12	151	84	19	522	3	4	529	70
15	15	129	14	15	5	23	1	223	86	15	526	9	16	551	71,2
16	19	114	18	23	2	24	4	233	69	17	523	11	8	542	73,9
17	13	141	23	22	2	38	4	267	46	21	577	10	17	604	71,3
18	12	112	16	15	5	31	5	260	57	6	519	7	11	537	72,7
19	12	134	20	17	8	22	8	164	39	18	442	6	8	456	70,6
20	29	161	24	17	4	35	9	164	59	11	513	2	3	518	73,5
21	12	101	11	11	2	25	3	166	61	16	408	10	6	424	65,7
Totale	422	3658	440	323	57	602	143	3735	1490	325	11195	191	204	11590	76,1

TAV. 32a

ELEZIONI 6-7 Giugno 2009
 DATI RIASSUNTIVI PER SEZIONE - **ELEZIONI CONSIGLIO CIRCOSCRIZIONE 2**
 COMUNE DI MODENA - Servizio Statistica
S.LAZZARO - CROCETTA - MODENA EST

sez.	SINISTRA MODENA	LEGA N.	BEPPEGRI LLO	ITALIA V.	PARTITO DEMOCRA TICO	POPOLO LIBERTA'	SOCIALIS TI	RIFONDA ZIONE	MODENA COLORI - U.D.C.	VOTI VALIDI	VOTI NULLI	BIANCHE	VOTANTI	% DEI VOTANTI
22	10	39	20	33	219	144	4	14	19	502	9	14	525	69
23	9	59	10	25	229	73	2	25	25	457	10	6	473	71,9
24	13	65	13	25	271	71	6	21	10	495	6	9	510	73,2
25	20	86	32	45	318	115	0	18	21	655	5	13	673	80
26	11	67	23	25	314	109	2	13	13	577	13	13	603	82,2
27	18	53	14	28	272	81	1	17	12	496	4	8	508	77,7
28	8	49	21	23	173	80	0	8	18	380	2	5	387	64,6
29	14	73	29	20	252	94	2	34	8	526	11	7	544	75,7
30	10	46	41	26	304	85	3	26	21	562	2	13	577	85,2
31	11	45	22	26	262	78	0	21	13	478	15	20	513	81,6
32	6	63	57	40	272	119	0	15	19	591	15	17	623	77,7
33	10	68	34	28	299	105	1	12	26	583	12	6	601	80
34	8	64	21	52	321	98	7	15	12	598	6	7	611	79,9
35	13	50	31	19	279	111	6	17	11	537	7	13	557	69
36	14	53	18	40	244	122	13	16	8	528	2	10	540	81,2
37	14	66	22	35	345	101	4	18	22	627	7	10	644	79,9
38	8	59	17	40	298	102	3	11	13	551	11	16	578	80,7
39	13	60	17	51	335	107	8	15	15	621	12	8	641	80,5
40	15	58	20	35	353	111	5	32	17	646	7	5	658	79,6
41	22	69	41	58	359	113	2	18	11	693	16	16	725	74,8
42	7	69	40	43	273	89	16	27	15	579	6	6	591	78,2
43	14	65	14	39	217	88	7	11	25	480	6	10	496	72,4
44	13	32	17	25	193	96	4	14	23	417	5	9	431	72,7
45	28	59	18	49	269	119	3	32	13	590	12	17	619	75,5
46	19	66	17	48	277	96	1	18	27	569	13	8	590	80,6
47	7	66	26	28	209	134	3	33	16	522	7	15	544	73
48	21	36	14	28	173	97	2	16	21	408	15	11	434	70,8
49	13	56	27	41	180	152	4	19	25	517	9	8	534	75,9
50	11	60	23	26	170	179	5	17	14	505	7	12	524	74,9
51	20	47	33	40	234	111	11	14	13	523	7	15	545	78,9
52	29	86	28	47	228	155	6	23	22	624	14	11	649	76,3
53	10	53	21	44	208	115	4	37	19	511	11	17	539	73,3

TAV. 32a

ELEZIONI 6-7 Giugno 2009
 DATI RIASSUNTIVI PER SEZIONE - **ELEZIONI CONSIGLIO CIRCOSCRIZIONE 2**
 COMUNE DI MODENA - Servizio Statistica
S.LAZZARO - CROCETTA - MODENA EST

sez.	SINISTRA MODENA	LEGA N.	BEPPEGRI LLO	ITALIA V.	PARTITO DEMOCRA TICO	POPOLO LIBERTA'	SOCIALIS TI	RIFONDA ZIONE	MODENA COLORI - U.D.C.	VOTI VALIDI	VOTI NULLI	BIANCHE	VOTANTI	% DEI VOTANTI
54	13	51	24	38	141	150	9	11	21	458	16	20	494	72,6
55	12	56	16	32	173	149	3	17	22	480	6	13	499	72,4
56	5	73	16	37	160	237	3	12	19	562	9	12	583	76,6
57	11	44	17	32	153	127	0	16	27	427	18	14	459	70,6
58	12	43	27	33	276	98	2	28	16	535	9	11	555	73,2
59	8	52	22	16	219	78	1	16	14	426	4	9	439	78,5
60	7	67	28	27	296	94	9	21	12	561	7	13	581	77,3
61	20	72	48	35	339	108	3	20	11	656	13	12	681	84,1
62	10	77	32	49	288	117	2	19	18	612	7	12	631	81
63	12	84	18	28	196	115	2	37	16	508	5	13	526	75,4
64	7	44	18	29	205	101	4	34	12	454	5	11	470	75,9
65	8	53	13	31	153	67	7	18	15	365	4	9	378	66
66	11	53	33	30	236	95	0	8	22	488	2	7	497	78,9
67	11	71	27	33	295	128	12	23	26	626	10	19	655	79,4
68	9	74	19	36	205	103	11	15	16	488	18	13	519	74,4
69	8	64	23	19	226	147	24	26	16	553	17	17	587	77,2
70	17	52	25	31	256	123	12	14	17	547	6	10	563	76,2
TOT.	620	2917	1187	1668	12167	5487	239	962	847	26094	440	570	27104	76,4

TAV. 37a

ELEZIONI 6-7 Giugno 2009
 DATI RIASSUNTIVI PER SEZIONE - **ELEZIONI CONSIGLIO CIRCOSCRIZIONE 3**
 COMUNE DI MODENA - Servizio Statistica
S.AGNESE - BUON PASTORE - S.DAMASO

sezione	BEPPEGRILLO	LEGA N.	ITALIA V.	MODENA COLORI - U.D.C.	POPOLO LIBERTA'	SOCIALISTI	SINISTRA MODENA	RIFONDAZIONE	PARTITO DEMOCRATICO	VOTI VALIDI	VOTI NULLI	BIANCHE	VOTANTI	% DEI VOTANTI
071	19	65	16	21	187	4	5	21	149	487	5	14	506	71,5
072	11	102	18	26	231	3	21	14	144	570	2	8	580	80,4
073	15	89	28	23	228	3	6	9	151	552	12	9	573	80,6
074	17	64	23	24	158	4	8	8	124	430	6	9	445	73,1
075	23	87	26	34	160	5	11	15	148	509	12	7	528	74,5
076	12	50	22	20	107	2	10	19	203	445	7	13	465	73,5
077	9	56	21	31	187	5	6	16	130	461	8	10	479	75
078	32	64	32	14	191	5	13	27	214	592	8	12	612	75,9
079	16	77	26	15	81	6	13	16	289	539	9	8	556	77,4
080	27	78	46	20	101	2	6	25	367	672	7	9	688	80,2
081	29	64	30	10	98	2	17	13	353	616	9	9	634	84,2
082	31	82	49	24	141	7	9	17	289	649	12	11	672	76,2
083	16	36	26	17	60	2	15	25	269	466	10	11	487	80
084	21	75	26	19	97	3	12	26	317	596	5	4	605	78,9
085	24	67	30	20	93	1	13	24	378	650	8	9	667	81,4
086	21	73	34	21	169	3	10	22	274	627	5	15	647	82
087	31	82	34	28	121	1	16	17	243	573	11	2	586	77,1
088	30	50	30	14	96	5	8	15	282	530	9	6	545	77,9
089	25	86	33	32	144	1	13	16	402	752	9	16	777	81,7
090	15	57	31	23	84	6	22	17	330	585	14	10	609	80,7
091	29	70	24	27	111	4	8	15	383	671	5	11	687	83,9
092	32	61	28	25	58	2	14	15	346	581	4	4	589	85,1
093	12	64	34	20	89	2	8	22	248	499	9	10	518	79
094	16	91	37	22	129	1	14	13	362	685	17	12	714	83,7
095	36	67	34	16	64	2	14	21	462	716	22	6	744	88,3
096	21	62	30	12	107	3	23	36	281	575	10	11	596	74,1
097	23	75	41	17	82	3	10	28	410	689	9	7	705	84,3

TAV. 37a

ELEZIONI 6-7 Giugno 2009
 DATI RIASSUNTIVI PER SEZIONE - **ELEZIONI CONSIGLIO CIRCOSCRIZIONE 3**
 COMUNE DI MODENA - Servizio Statistica
S.AGNESE - BUON PASTORE - S.DAMASO

sezione	BEPPEGRILLO	LEGA N.	ITALIA V.	MODENA COLORI - U.D.C.	POPOLO LIBERTA'	SOCIALISTI	SINISTRA MODENA	RIFONDAZIONE	PARTITO DEMOCRATICO	VOTI VALIDI	VOTI NULLI	BIANCHE	VOTANTI	% DEI VOTANTI
098	17	71	23	23	88		12	21	263	518	12	7	537	73,1
099	8	72	37	16	113	6	12	18	264	546	6	6	558	75,9
100	25	79	26	23	95	2	9	15	300	574	11	8	593	75,1
101	26	87	39	41	165	11	16	17	318	720	16	11	747	80,2
102	23	71	41	24	170	3	12	12	182	538	8	13	559	76,1
103	32	70	31	20	187	4	9	19	192	564	8	6	578	73,5
104	17	76	30	22	175	4	14	15	152	505	7	15	527	74,8
105	22	64	34	21	163	5	12	14	188	523	6	13	542	76
106	17	81	26	41	199	2	10	9	146	531	3	6	540	78,3
107	32	75	28	24	161	2	10	21	208	561	5	16	582	75,2
108	22	77	28	33	194	13	7	20	170	564	4	7	575	74,9
109	36	56	40	38	193	4	12	17	245	641	9	11	661	78,2
110	42	70	35	29	121	4	10	26	222	559	9	15	583	75,1
111	19	87	34	21	121	4	13	24	285	608	13	11	632	81,5
112	18	86	26	19	147	4	10	16	281	607	3	13	623	79,4
113	52	52	36	34	123	5	13	18	313	646	16	24	686	85,9
114	25	73	41	22	142	3	11	19	317	653	9	19	681	77,7
115	28	67	21	25	134	4	13	13	301	606	10	16	632	83,3
116	34	78	54	23	110	5	17	22	332	675	5	17	697	80,9
117	41	65	45	16	86	2	13	11	383	662	3	10	675	83,7
118	46	79	36	18	98	7	6	11	294	595	10	8	613	82,1
119	42	78	22	20	107	2	7	21	316	615	3	11	629	76,4
120	24	84	26	30	110	4	8	25	241	552	4	10	566	79,8
121	30	102	34	31	189	9	22	26	296	739	14	3	756	79,2
122	15	35	17	17	46		5	15	186	336	3	4	343	33,7
123	10	35	18	10	107	4	18	10	177	389	6	12	407	65,8
124	34	99	47	27	135	7	16	29	388	782	10	20	812	82,7

TAV. 37a

ELEZIONI 6-7 Giugno 2009
 DATI RIASSUNTIVI PER SEZIONE - **ELEZIONI CONSIGLIO CIRCOSCRIZIONE 3**
 COMUNE DI MODENA - Servizio Statistica
S.AGNESE - BUON PASTORE - S.DAMASO

sezione	BEPPEGRILLO	LEGA N.	ITALIA V.	MODENA COLORI - U.D.C.	POPOLO LIBERTA'	SOCIALISTI	SINISTRA MODENA	RIFONDAZIO NE	PARTITO DEMOCRATI CO	VOTI VALIDI	VOTI NULLI	BIANCHE	VOTANTI	% DEI VOTANTI
125	32	54	45	18	71	1	20	32	415	688	6	12	706	84,4
126	25	81	38	11	74	3	4	22	379	637	5	8	650	82,2
127	17	54	25	16	103		13	14	224	466	5	14	485	79,1
128	14	93	22	25	97	6	5	19	279	560	12	18	590	77,9
129	19	60	29	19	113	3	9	12	249	513	10	7	530	69,6
181				1	2				13	16	1		17	
182			2					2	5	9	1		10	
187	41	61	35	26	108	5	27	18	352	673	12	10	695	82,2
TOTALE	1478	4266	1880	1359	7621	225	720	1115	16424	35088	509	634	36231	77,9

TAV. 42a

ELEZIONI 6-7 Giugno 2009
 DATI RIASSUNTIVI PER SEZIONE - **ELEZIONI CONSIGLIO CIRCOSCRIZIONE 4**
 COMUNE DI MODENA - Servizio Statistica
S.FAUSTINO-S.GIULIANO-MADONNINA-4 VILLE

sezione	PARTITO DEMOCRATI CO	LEGA N.	SOCIALISTI	MODENA COLORI - U.D.C.	SINISTRA MODENA	RIFONDAZIO NE	ITALIA V.	POPOLO LIBERTA'	BEPPEGRILL O	VOTI VALIDI	VOTI NULLI	BIANCHE	VOTANTI	% DEI VOTANTI
130	190	72	1	18	7	20	24	127	28	487	8	12	507	74,6
131	248	74	4	15	12	23	29	122	27	554	7	9	570	79,2
132	216	110	5	22	3	9	38	185	25	613	4	18	635	75,8
133	201	57	2	12	21	16	25	133	18	485	10	15	510	73,4
134	233	41	11	22	13	19	30	114	36	519	7	11	537	76,3
135	121	62	2	20	5	4	6	180	20	420	12	6	438	57,9
136	134	70	2	29	11	13	28	142	29	458	7	10	475	72,1
137	180	72	1	20	13	16	33	182	26	543	7	13	563	76,2
138	222	78	2	23	19	13	28	158	23	566	6	18	590	72,4
139	261	68	1	10	1	18	31	123	33	546	4	8	558	76
140	221	47	4	21	9	22	29	108	17	478	8	4	490	70,4
141	215	64	2	21	13	15	30	120	23	503	12	13	528	74,7
142	216	69	9	24	9	14	28	179	35	583	2	15	600	74,7
143	184	61	6	14	6	5	26	188	22	512	16	7	535	76,4
144	269	76	4	25	12	15	32	121	13	567	7	12	586	81,4
145	280	83	3	14	9	13	24	111	26	563	8	8	579	83,2
146	273	65	2	15	17	13	27	117	21	550	6	7	563	69,2
147	380	46	6	16	8	15	36	78	18	603	6	9	618	77,4
148	299	83	5	21	9	15	24	146	19	621	13	8	642	83,9
149	304	73	1	19	7	18	28	136	27	613	6	8	627	82,2
150	299	71	4	29	7	12	33	189	43	687	5	10	702	86
151	274	58	6	12	12	22	30	130	17	561	10	14	585	73,8
152	270	96	2	27	8	17	34	216	19	689	12	8	709	78,5
153	189	93	2	35	7	16	20	227	32	621	7	16	644	80,5
154	172	77		26	6	18	26	193	21	539	6	19	564	78,8
155	176	51	5	31	4	12	18	206	10	513	5	10	528	73
156	149	73	3	24	9	19	32	178	20	507	9	6	522	76,2

TAV. 42a

ELEZIONI 6-7 Giugno 2009
 DATI RIASSUNTIVI PER SEZIONE - **ELEZIONI CONSIGLIO CIRCOSCRIZIONE 4**
 COMUNE DI MODENA - Servizio Statistica
S.FAUSTINO-S.GIULIANO-MADONNINA-4 VILLE

sezione	PARTITO DEMOCRATI CO	LEGA N.	SOCIALISTI	MODENA COLORI - U.D.C.	SINISTRA MODENA	RIFONDAZIO NE	ITALIA V.	POPOLO LIBERTA'	BEPPEGRILL O	VOTI VALIDI	VOTI NULLI	BIANCHE	VOTANTI	% DEI VOTANTI
157	328	65	1	12	19	18	24	98	24	589	7	10	606	80,5
158	338	91	2	23	9	17	39	156	24	699	7	6	712	80,4
159	306	81	3	14	8	29	41	102	22	606	11	16	633	77,4
160	354	49	3	13	12	8	42	82	30	593	10	13	616	83,9
161	191	54	4	20	3	13	31	119	24	459	7	5	471	69,9
162	385	72	4	15	10	18	32	97	18	651	6	5	662	83,3
163	359	53	4	16	13	19	29	100	26	619	3	11	633	79
164	314	69	2	18	13	31	36	96	24	603	10	5	618	79
165	427	58	14	23		19	36	64	20	661	9	17	687	81,5
166	244	54	3	20	6	18	38	133	26	542	13	10	565	75,3
167	379	52	7	9	4	23	31	90	25	620	2	11	633	83,8
168	300	78	4	14	7	18	32	139	28	620	8	12	640	74,2
169	424	96	4	22	15	24	41	137	36	799	20	13	832	81,1
170	346	97		26	20	18	48	177	23	755	7	7	769	77,7
171	332	123	3	41	7	19	25	179	24	753	7	10	770	84
172	196	51	1	22	1	16	31	103	10	431	10	12	453	75,6
173	221	66	7	16	4	15	14	126	12	481	7	9	497	78,8
174	218	55	6	15	8	13	30	98	17	460	7	5	472	78,7
175	214	68	1	20	12	26	24	155	20	540	14	9	563	77,5
176	310	73	1	15	6	6	37	136	22	606	4	6	616	84,2
177	398	73	3	15	9	9	34	92	21	654	5	10	669	88,4
178	239	79	0	31	12	31	24	154	20	590	9	7	606	77,5
179	236	92	3	28	4	16	32	158	27	596	12	12	620	76,1
180	270	111	3	52	9	16	30	133	26	650	10	9	669	81,5
183	10			2			2	3		17	1		18	
184	8	2		1					1	12			12	
185	249	81	1	23	7	7	30	126	32	556	6	7	569	80,8

TAV. 42a

ELEZIONI 6-7 Giugno 2009
DATI RIASSUNTIVI PER SEZIONE - **ELEZIONI CONSIGLIO CIRCOSCRIZIONE 4**
COMUNE DI MODENA - Servizio Statistica
S.FAUSTINO-S.GIULIANO-MADONNINA-4 VILLE

sezione	PARTITO DEMOCRATI CO	LEGA N.	SOCIALISTI	MODENA COLORI - U.D.C.	SINISTRA MODENA	RIFONDAZIO NE	ITALIA V.	POPOLO LIBERTA'	BEPPEGRILL O	VOTI VALIDI	VOTI NULLI	BIANCHE	VOTANTI	% DEI VOTANTI
186	239	59	1	23	9	13	20	63	25	452	20	8	480	76,3
TOTALE	14011	3792	180	1114	484	872	1582	7225	1255	30515	442	539	31496	77,9

Al fine di favorire la diffusione e l' utilizzazione dei dati,
e' consentita la riproduzione parziale o totale del presente
volume con citazione della fonte.

Finito di stampare nel mese di Luglio 2009

A7700309

Comune di Modena
SERVIZIO STATISTICA
www.comune.modena.it/serviziostatistica