



Informazioni **STATISTICHE**

Periodico a cura del Servizio Statistica

**RISULTATI ELETTORALI A MODENA:
- LE ELEZIONI POLITICHE
del 9 – 10 aprile 2006**



Comune di Modena



SISTAN
Sistema Statistico Nazionale



COMUNE di MODENA

Assessorato alle Politiche Economiche

SERVIZIO STATISTICA

Via Santi, 40

41100 Modena (MO) - Italy

www.comune.modena.it/serviziostatistica

e-mail: servstat@comune.modena.it

Sindaco

Giorgio Pighi

Assessore

Stefano Prampolini

Dirigente responsabile di Settore

Gianfranca Vitale

Dirigente responsabile di Servizio

Giuliano Orlandi

Analisi ed elaborazioni statistiche

Giovanni Bigi

Stefano Cipolli

Redazione

Stefano Cipolli

INFORMAZIONI STATISTICHE

Periodico a cura del Servizio Statistica

Aut. N. 761 del 10/9/1984 – Trib. di Modena

Direttore Responsabile, Maurizio Malavolta

Informazioni **STATISTICHE**

**DATI PROVVISORI
NON REVISIONATI DAGLI
UFFICI CENTRALI
COMPETENTI**



IN QUESTO NUMERO:

Indice tavole e graficiPag. 3

Elezioni Politiche 9-10 Aprile 2006... “ 5



Indice dei grafici e delle tavole

	Le elezioni Politiche del 9-10 Aprile 2006 nel Comune di Modena	PREFAZIONE.....	pag. 7
Tav. 1	Percentuale dei votanti in alcune consultazioni elettorali per orario delle comunicazioni.....	"	10
Tav. 2	Grafico percentuale votanti in alcune consultazioni – Comune di Modena.....	"	10
Tav. 3	Elettori e votanti alle politiche 9-10 aprile '06 a Modena – SENATO della REPUBBLICA.....	"	11
Tav. 4	Voti assoluti e % per coalizione e liste a Modena– SENATO della REPUBBLICA	"	11
Tav. 5	Voti assoluti e % per coal. e liste nelle circoscrizioni di Modena – SENATO della REPUBBLICA	"	12
Tav. 6	SENATO della REPUBBLICA - confronto voti di lista con Regionali 2005 a Modena	"	16
Tav. 7	Elettori e votanti alle politiche 9-10 aprile '06 a Modena – CAMERA dei DEPUTATI.....	"	17
Tav. 8	Voti assoluti e % per coalizione e liste a Modena – CAMERA dei DEPUTATI.....	"	17
Tav. 9	Voti assoluti e % per coal. e liste nelle circoscrizioni di Modena – CAMERA dei DEPUTATI.....	"	18
Tav. 10	CAMERA dei DEPUTATI - confronto voti liste con Regionali 2005 e Politiche 2001 a Modena	"	22
Tav. 11	“Voto giovanile” differenza tra voto Camera e Senato.....	"	23
Tav. 12	Grafico differenza tra voti espressi per la Camera e il Senato, (voto giovanile).....	"	23
Tav. 13	SENATO 2006- Riepilogo voti per sezione elettorale (appendice).....	"	24
Tav. 14	CAMERA 2006- Riepilogo voti per sezione elettorale (appendice).....	"	28
	Elenco e ubicazione delle sezioni elettorali 2006 (appendice).....	"	33





**LE ELEZIONI POLITICHE
9 – 10 APRILE 2006**



Questo numero di Informazioni Statistiche e' dedicato ai risultati delle elezioni politiche DLE 9-10 aprile 2006 nel Comune di Modena. I dati si intendono provvisori al momento della messa in stampa della presente pubblicazione, in quanto non ancora revisionati dagli uffici centrali competenti, si riferiscono al totale delle 184 sezioni elettorali comunali.

Il 9 - 10 aprile si e' votato per eleggere i componenti del Parlamento della Repubblica con il nuovo sistema elettorale approvato con la legge n. 270 del 21 dic. 2005. Si e' votato su tutto il territorio nazionale, i comuni interessati sono stati n. 8.101 per un totale di 60.798 sezioni elettorali impegnate nelle operazioni di voto.

E' stato abrogato il vecchio sistema elettorale misto che era stato introdotto nel 1993 ed applicato nelle elezioni parlamentari del 1994, 1996 e 2001. Secondo tale sistema tre quarti dei Deputati e tre quarti dei Senatori venivano eletti all' interno di collegi uninominali, in un unico turno di votazione a maggioranza relativa dei voti, mentre il restante quarto costituiva la quota proporzionale. Per la Camera l' elettore disponeva di due distinte schede di votazione (una per la parte maggioritaria e una per la parte proporzionale); per il Senato invece, il voto veniva espresso in un' unica scheda.



Il voto a Modena:

Elettori:	Donne	73.549
	Uomini	65.543
	Totale	139.092
	Elettori < 25	8.763
	N. 18enni	
	Primo voto Camera	1.202
	N. Persone	
	Primo voto Senato	8.170
Sezioni elettorali nel Comune n.		184
Presidenti di seggio n.		194
Scrutatori n.		756



Il nuovo sistema di votazione, utilizzato il 9-10 aprile non prevede la manifestazione del voto di preferenza fra i candidati, pena l' annullamento della scheda stessa.

Comune di Modena - Politiche 2006
Fac-simile scheda elezione Senato



L' elettore ha avuto a disposizione una scheda elettorale per la Camera e una per il Senato.

In entrambe (vedi esempio) erano raffigurati i simboli delle liste in competizione nella circoscrizione della regione.

I simboli delle liste appartenenti alla medesima coalizione apparivano riprodotti in senso orizzontale, uno a fianco l' altro su un' unica riga.

Il voto e' stato espresso esclusivamente tracciando un segno sul simbolo della lista prescelta.

Comune di Modena - Politiche 2006
Fac-simile scheda elezione Camera



Nel nuovo sistema elettorale infatti, le liste sono "bloccate", cioe' i nomi vengono presentati in un ordine stabilito dai partiti.

Il voto espresso per la lista produce effetti anche a favore della coalizione di cui la lista faceva parte.

Per la prima volta con la legge n. 270, e' stato introdotto il "voto domiciliare per gli elettori in dipendenza vitale da apparecchiature elettromedicali", cioe' e' stata data la possibilita' agli elettori affetti da gravi infermita' , tali da impedirne l' allontanamento dall' abitazione in cui dimorano e che si trovino in condizione di dipendenza continuativa o vitale da apparecchiature elettromedicali, la possibilita' su espressa richiesta, di essere ammessi al voto nella propria abitazione.

Il nuovo Parlamento

Il sistema bicamerale che compone il nostro Parlamento, prevede la ripartizione dei seggi in questo modo:



SENATO DELLA REPUBBLICA

La nuova legge elettorale del 21 dic. 2005 n. 270, disciplina l' assegnazione di n. 301 seggi regionali.

Il totale di 315 senatori eletti, si raggiunge con l'assegnazione mediante:

- 1 seggio per la Valle d' Aosta
- 7 seggi per il Trentino Alto Adige
- 6 seggi nella circoscrizione estero.

Il riparto dei seggi e' su base regionale, vi concorrono:

- Liste singole con almeno l' 8% dei voti validi della regione.
- Coalizioni di liste con almeno il 20% dei voti validi della regione.

Tra le coalizioni e le singole liste ammesse, si procede al riparto dei seggi senatoriali spettanti alla regione, applicando la formula proporzionale.

E' previsto un "premio" se:

- la coalizione che ha avuto il maggior numero di voti ha almeno il 55% dei seggi da assegnare alla regione (arrotondato al numero intero superiore).
- la coalizione con il maggior numero di voti non abbia conseguito il 55% dei seggi da assegnare, ad essa viene attribuito d' autorita' tale numero di seggi. Il restante 45% dei seggi, viene distribuito tra le rimanenti coalizioni e liste singole, sempre in termini proporzionali.



CAMERA DEI DEPUTATI

La nuova legge elettorale del 21 dic. 2005 n. 270, disciplina l'assegnazione di n. 617 deputati in 26 circoscrizioni.

Il totale di 630 deputati eletti, si raggiunge con l'assegnazione mediante:

- 1 deputato per la Valle d' Aosta
- 12 deputati nella circoscrizione estero.

Il riparto dei seggi avviene su base nazionale, con successiva attribuzione alle 26 circoscrizioni. Vi concorrono:

- Liste singole con almeno l' 4% dei voti validi nazionali.
- Liste coalizzate con almeno il 2% dei voti validi nazionali.
- Coalizioni di liste con almeno il 10% dei voti validi nazionali.

E' previsto un "premio" assegnato alla coalizione oppure ad una delle liste singole che ottiene piu' voti e che ha conseguito meno di n. 340 seggi su 630.

I restanti 277 seggi, vengono distribuiti tra le rimanenti coalizioni e liste singole, sempre in termini proporzionali.

Nel Comune di Modena hanno votato complessivamente n. 125.319 elettori rappresentanti il 90,1% degli aventi diritto.

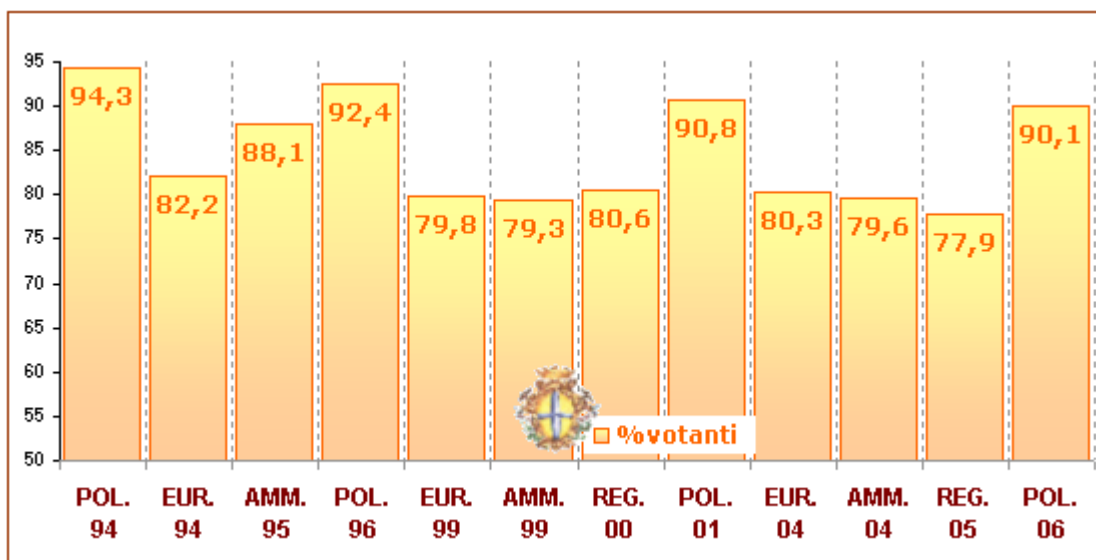
Il numero delle sezioni elettorali per il 2006 e' passato dalla precedenti n. 183 a n. 184 in seguito all' apertura del nuovo complesso ospedaliero di Baggiovara. Le stesse sezioni sono state dislocate in 30 plessi scolastici e 2 luoghi di cura (ospedale Policlinico e ospedale Baggiovara), tutti ubicati nel territorio comunale.

Tav. 1 Percentuale dei votanti in complesso in alcune consultazioni elettorali per orario delle comunicazioni - Comune di Modena

consultazione	Percentuale votanti alle varie ore delle consultazioni				Dato Finale
	Sabato		Domenica		
	ore 22:00	ore 12:00	ore 19:00	Ore 22:00	
ELEZIONI EUROPEE..... 1994		12,0*	46,0*	-	82,2
AMMINISTRATIVE..... 1995		17,9*	57,8*	-	88,1
POLITICHE (Uninom.)... 1996		23,9*	62,7*	-	92,4
POLITICHE (Proporz.)... 1996		23,9*	62,7*	-	92,2
ELEZIONI EUROPEE..... 1999		17,1*	44,9*	-	79,8
AMMINISTRATIVE..... 1999		17,1*	44,9*	-	79,3
ELEZIONI REGIONALI... 2000		23,2	63,2	-	80,6
POLITICHE (Uninom.)... 2001		30,7	71,5	86,8**	90,8
POLITICHE (Proporz.)... 2001		30,7	71,5	86,8**	90,0
ELEZIONI EUROPEE..... 2004	30,0	42,5	70,3	-	80,3
AMMINISTRATIVE..... 2004	30,0	42,5	70,3	-	79,6
ELEZIONI REGIONALI.. 2005	-	17,9	50,9	64,2	77,9
ELEZIONI POLITICHE... 2006	-	25,2	64,7	77,9	90,1

*Orario delle comunicazioni anticipato alle ore 11 (prima comunic.), e alle ore 17 (seconda comunic.).

**Orario delle comunicazioni anticipato alle ore 21:39 (Terza comunic.).

Tav. 2 Percentuale votanti totali in alcune consultazioni elettorali - Comune di Modena


Tav. 3 Numero elettori, votanti e percentuali nelle Elezioni Politiche del 9/10 aprile 2006 nel Comune di Modena - SENATO DELLA REPUBBLICA

	<i>Elettori</i>	<i>Votanti</i>	<i>Perc.</i>
MASCHI	60.921	55.488	91,1
FEMMINE	69.408	61.479	88,6
TOTALE	130.329	116.967	89,7
<i>Percentuale votanti alle REGIONALI 2005</i>			77,9
<i>Percentuale votanti alle AMMINISTRATIVE 2004</i>			79,6
<i>Percentuale votanti alle POLITICHE 2001</i>			90,8

Tav. 4 Numero voti e percentuali per coalizioni nelle Elezioni Politiche del 9/10 aprile 2006 nel Comune di Modena - SENATO DELLA REPUBBLICA

<i>Coalizione: C.D.L. – BERLUSCONI</i>		
<i>lista</i>	<i>Assoluti</i>	<i>Perc.</i>
MOV. SOCIALE - FIAMMA TRICOLORE	353	0,3
LEGA NORD	3.464	3,0
FORZA ITALIA	21.152	18,5
PARTITO REPUBBLICANO ITALIANO	198	0,2
ALLEANZA NAZIONALE	10.083	8,8
DEMOCRAZIA CRISTIANA - NUOVO PSI	419	0,4
UNIONE DI CENTRO	6.683	5,8
ALTERNATIVA SOCIALE MUSSOLINI	453	0,4
Totale coalizione	42.805	37,4
<i>Coalizione: UNIONE – PRODI</i>		
<i>lista</i>	<i>Assoluti</i>	<i>Perc.</i>
INSIEME CON L' UNIONE	6.659	5,8
PSDI	133	0,1
RIFONDAZIONE COMUNISTA	7.321	6,4
ITALIA DEI VALORI	2.785	2,4
MOVIMENTO REPUBBLICANI EUROPEI	138	0,1
DEMOCRATICI DI SINISTRA	40.135	35,0
PARTITO PENSIONATI	1.054	0,9
ROSA NEL PUGNO	2646	2,3
POPOLARI UDEUR	470	0,4
LA MARGHERITA	10.423	9,1
Totale coalizione	71.764	62,6
<i>Riepilogo voti</i>		
TOTALE VOTI VALIDI	114.569	97,9
SCHEDE BIANCHE	1.071	0,9
SCHEDE NULLE	1.310	1,1
VOTI NULLI	15	0,0
VOTI CONTESTATI (non ass.)	2	0,0

Tav. 5 Numero voti e percentuali per coalizioni nelle Elezioni Politiche del 9/10 aprile 2006 nelle Circoscrizioni del Comune di Modena - SENATO DELLA REPUBBLICA



CIRCOSCRIZIONE 1

(Sez. 21 su 21)

- Centro Storico
- S. Cataldo

Coalizione: C.D.L. – BERLUSCONI



<i>lista</i>	<i>Assoluti</i>	<i>Perc.</i>
MOV. SOCIALE - FIAMMA TRICOLORE	48	0,4
LEGA NORD	375	2,9
FORZA ITALIA	3.368	26,0
PARTITO REPUBBLICANO ITALIANO	48	0,4
ALLEANZA NAZIONALE	1.418	10,9
DEMOCRAZIA CRISTIANA - NUOVO PSI	45	0,3
UNIONE DI CENTRO	954	7,4
ALTERNATIVA SOCIALE MUSSOLINI	82	0,6
Totale coalizione	6.338	48,9

Coalizione: UNIONE – PRODI



<i>lista</i>	<i>Assoluti</i>	<i>Perc.</i>
INSIEME CON L' UNIONE	750	5,8
PSDI	14	0,1
RIFONDAZIONE COMUNISTA	813	6,3
ITALIA DEI VALORI	297	2,3
MOVIMENTO REPUBBLICANI EUROPEI	27	0,2
DEMOCRATICI DI SINISTRA	3.031	23,4
PARTITO PENSIONATI	115	0,9
ROSA NEL PUGNO	418	3,2
POPOLARI UDEUR	45	0,3
LA MARGHERITA	1.109	8,6
Totale coalizione	6.619	51,1

<i>Riepilogo voti</i>	<i>Assoluti</i>	<i>Perc.</i>
TOTALE VOTI VALIDI	12.957	98,2
SCHEDE BIANCHE	94	0,7
SCHEDE NULLE	139	1,1
VOTI NULLI	2	0,0
VOTI CONTESTATI (non ass.)	-	0,0

Segue tav. 5 Numero voti e percentuali per coalizioni nelle Elezioni Politiche del 9/10 aprile 2006
nelle Circoscrizioni del Comune di Modena - **SENATO DELLA REPUBBLICA**



CIRCOSCRIZIONE 2

(Sez. 49 su 49)

- S. Lazzaro
- Modena Est
- Crocetta

Coalizione: C.D.L. – BERLUSCONI



<i>lista</i>	<i>Assoluti</i>	<i>Perc.</i>
MOV. SOCIALE - FIAMMA TRICOLORE	111	0,4
LEGA NORD	871	3,0
FORZA ITALIA	4.886	16,7
PARTITO REPUBBLICANO ITALIANO	31	0,1
ALLEANZA NAZIONALE	2.310	7,9
DEMOCRAZIA CRISTIANA - NUOVO PSI	112	0,4
UNIONE DI CENTRO	1.369	4,7
ALTERNATIVA SOCIALE MUSSOLINI	124	0,4
Totale coalizione	9.814	33,5

Coalizione: UNIONE – PRODI



<i>lista</i>	<i>Assoluti</i>	<i>Perc.</i>
INSIEME CON L' UNIONE	1.815	6,2
PSDI	31	0,1
RIFONDAZIONE COMUNISTA	2.117	7,2
ITALIA DEI VALORI	774	2,6
MOVIMENTO REPUBBLICANI EUROPEI	35	0,1
DEMOCRATICI DI SINISTRA	11.062	37,8
PARTITO PENSIONATI	311	1,1
ROSA NEL PUGNO	678	2,3
POPOLARI UDEUR	139	0,5
LA MARGHERITA	2.486	8,5
Totale coalizione	19.448	66,5

<i>Riepilogo voti</i>	<i>Assoluti</i>	<i>Perc.</i>
TOTALE VOTI VALIDI	29.262	97,8
SCHEDE BIANCHE	285	1,0
SCHEDE NULLE	363	1,2
VOTI NULLI	5	0,0
VOTI CONTESTATI (non ass.)	-	0,0

Segue tav. 5 Numero voti e percentuali per coalizioni nelle Elezioni Politiche del 9/10 aprile 2006
nelle Circoscrizioni del Comune di Modena - SENATO DELLA REPUBBLICA



CIRCOSCRIZIONE 3

(Sez. 61 su 61)

- Buon Pastore
- S. Agnese
- S. Damaso

<i>Coalizione: C.D.L. – BERLUSCONI</i>		
<i>lista</i>	<i>Assoluti</i>	<i>Perc.</i>
MOV. SOCIALE - FIAMMA TRICOLORE	105	0,3
LEGA NORD	1.147	3,0
FORZA ITALIA	6.764	17,6
PARTITO REPUBBLICANO ITALIANO	68	0,2
ALLEANZA NAZIONALE	3.279	8,6
DEMOCRAZIA CRISTIANA - NUOVO PSI	131	0,3
UNIONE DI CENTRO	2.372	6,2
ALTERNATIVA SOCIALE MUSSOLINI	135	0,4
Totale coalizione	14.001	36,5
<i>Coalizione: UNIONE – PRODI</i>		
<i>lista</i>	<i>Assoluti</i>	<i>Perc.</i>
INSIEME CON L' UNIONE	2.193	5,7
PSDI	34	0,1
RIFONDAZIONE COMUNISTA	2.443	6,4
ITALIA DEI VALORI	902	2,4
MOVIMENTO REPUBBLICANI EUROPEI	35	0,1
DEMOCRATICI DI SINISTRA	13.827	36,1
PARTITO PENSIONATI	322	0,8
ROSA NEL PUGNO	838	2,2
POPOLARI UDEUR	160	0,4
LA MARGHERITA	3.588	9,4
Totale coalizione	24.342	63,5
<i>Riepilogo voti</i>		
	<i>Assoluti</i>	<i>Perc.</i>
TOTALE VOTI VALIDI	38.343	97,9
SCHEDE BIANCHE	386	1,0
SCHEDE NULLE	417	1,1
VOTI NULLI	2	0,0
VOTI CONTESTATI (non ass.)	1	0,0

Segue tav. 5 Numero voti e percentuali per coalizioni nelle Elezioni Politiche del 9/10 aprile 2006
nelle Circoscrizioni del Comune di Modena - SENATO DELLA REPUBBLICA

CIRCOSCRIZIONE 4

(Sez. 52 su 52)



- S. Faustino
- S. Giuliano
- Madonnina
- Quattro Ville

Coalizione: C.D.L. – BERLUSCONI		
<i>lista</i>	<i>Assoluti</i>	<i>Perc.</i>
MOV. SOCIALE - FIAMMA TRICOLORE	89	0,3
LEGA NORD	1.071	3,1
FORZA ITALIA	6.134	18,0
PARTITO REPUBBLICANO ITALIANO	51	0,1
ALLEANZA NAZIONALE	3.076	9,0
DEMOCRAZIA CRISTIANA - NUOVO PSI	131	0,4
UNIONE DI CENTRO	1.988	5,8
ALTERNATIVA SOCIALE MUSSOLINI	112	0,3
Totale coalizione	12.652	37,2
Coalizione: UNIONE – PRODI		
<i>lista</i>	<i>Assoluti</i>	<i>Perc.</i>
INSIEME CON L' UNIONE	1.901	5,6
PSDI	54	0,2
RIFONDAZIONE COMUNISTA	1.948	5,7
ITALIA DEI VALORI	812	2,4
MOVIMENTO REPUBBLICANI EUROPEI	41	0,1
DEMOCRATICI DI SINISTRA	12.215	35,9
PARTITO PENSIONATI	306	0,9
ROSA NEL PUGNO	712	2,1
POPOLARI UDEUR	126	0,4
LA MARGHERITA	3.240	9,5
Totale coalizione	21.355	62,8
Riepilogo voti		
TOTALE VOTI VALIDI	34.007	98,0
SCHEDE BIANCHE	306	0,9
SCHEDE NULLE	391	1,1
VOTI NULLI	6	0,0
VOTI CONTESTATI (non ass.)	1	0,0

Tav. 6 Numero voti e percentuali nelle Elezioni Politiche del 9/10 aprile 2006: confronto voti liste con Regionali 2005 del Comune di Modena - SENATO DELLA REPUBBLICA

<i>Lista</i>	<i>Assoluti</i>	<i>Perc.</i>	<i>REG. '05</i>	<i>Diff. %</i>	<i>% POL.'01</i>	<i>Diff. %</i>
FIAMMA T.	353	0,3	-	-	-	-
LEGA N.	3.464	3,0	3,5	-0,5	-	-
FORZA I.	21.152	18,5	16,6	1,9	-	-
P.R.I.	198	0,2	-	-	-	-
A. N.	10.083	8,8	8,2	0,6	-	-
D.C. – P.S.I.	419	0,4	-	-	-	-
UNIONE C.	6.683	5,8	4,7	1,1	-	-
A.S. MUSSOLINI	453	0,4	0,7	-0,3	-	-
INSIEME U.	6.659	5,8	-	-	-	-
PSDI	133	0,1	-	-	-	-
RIFOND.	7.321	6,4	4,5	1,9	-	-
ITALIA V.	2.785	2,4	1,3	1,1	-	-
REP. EUR.	138	0,1	-	-	-	-
D. S.	40.135	35,0	-	-	-	-
PENSIONATI	1.054	0,9	-	-	-	-
ROSA N.P.	2.646	2,3	-	-	-	-
UDEUR	470	0,4	0,7	-0,3	-	-
LA MARGHERITA	10.423	9,1	-	-	-	-

<i>Riepilogo voti</i>	<i>Assoluti</i>	<i>Perc.</i>	<i>REG. '05</i>	<i>Diff. %</i>	<i>% POL.'01</i>	<i>Diff. %</i>
TOT. VOTI VALIDI	114.569	97,9	88,9	9,0	-	-
SCHEDE BIANCHE	1.071	0,9	1,0	-0,1	-	-
SCHEDE NULLE	1.310	1,1	2,0	-0,9	-	-
VOTI NULLI	15	0,0	0,9	-0,9	-	-
VOTI CONTESTATI	2	0,0	0,0	0,0	-	-

Per il Senato NON e' possibile fare il confronto con le Politiche 2001, in quanto in tale consultazione si eleggevano direttamente i senatori in collegi UNINOMINALI

Tav. 7 Numero elettori, votanti e percentuali nelle Elezioni Politiche del 9/10 aprile 2006 nel Comune di Modena - CAMERA DEI DEPUTATI

	<i>Elettori</i>	<i>Votanti</i>	<i>Perc.</i>
MASCHI	65.543	60.058	91,6
FEMMINE	73.549	65.261	88,7
TOTALE	139.092	125.319	90,1
<i>Percentuale votanti alle REGIONALI 2005</i>			77,9
<i>Percentuale votanti alle AMMINISTRATIVE 2004</i>			79,6
<i>Percentuale votanti alle POLITICHE 2001</i>			90,8

Tav. 8 Numero voti e percentuali per coalizioni nelle Elezioni Politiche del 9/10 aprile 2006 nel Comune di Modena - CAMERA DEI DEPUTATI

<i>Coalizione: UNIONE – PRODI</i>		
<i>lista</i>	<i>Assoluti</i>	<i>Perc.</i>
PARTITO DEI COMUNISTI ITALIANI	2.704	2,2
PARTITO PENSIONATI	832	0,7
ITALIA DEI VALORI	2.038	1,7
RIFONDAZIONE COMUNISTA	6.262	5,1
UDEUR POPOLARI	458	0,4
ROSA NEL PUGNO - LAICI SOC. RAD.	2.795	2,3
FEDERAZIONE DEI VERDI	2.559	2,1
ULIVO	59.654	48,5
Totale coalizione	77.302	62,9
<i>Coalizione: C.D.L. – BERLUSCONI</i>		
<i>lista</i>	<i>Assoluti</i>	<i>Perc.</i>
LEGA NORD	3.818	3,1
UNIONE DI CENTRO	7.177	5,8
ALLEANZA NAZIONALE	11.107	9,0
DEMOCRAZIA CRISTIANA - NUOVO PSI	473	0,4
MOV. SOCIALE - FIAMMA TRICOLORE	342	0,3
NO EURO	159	0,1
FORZA ITALIA	22.046	17,9
ALTERNATIVA SOCIALE MUSSOLINI	492	0,4
Totale coalizione	45.614	37,1
<i>Riepilogo voti</i>		
TOTALE VOTI VALIDI	122.916	98,1
SCHEDE BIANCHE	994	0,8
SCHEDE NULLE	1.389	1,1
VOTI NULLI	17	0,0
VOTI CONTESTATI (non ass.)	3	0,0

Tav. 9 Numero voti e percentuali per coalizioni nelle Elezioni Politiche del 9/10 aprile 2006 nelle Circoscrizioni del Comune di Modena - **CAMERA DEI DEPUTATI**



CIRCOSCRIZIONE 1

(Sez. 21 su 21)

- Centro Storico
- S. Cataldo

Coalizione: UNIONE – PRODI		
<i>lista</i>	<i>Assoluti</i>	<i>Perc.</i>
PARTITO DEI COMUNISTI ITALIANI	266	1,9
PARTITO PENSIONATI	94	0,7
ITALIA DEI VALORI	182	1,3
RIFONDAZIONE COMUNISTA	719	5,1
UDEUR POPOLARI	58	0,4
ROSA NEL PUGNO - LAICI SOC. RAD.	462	3,3
FEDERAZIONE DEI VERDI	306	2,2
ULIVO	5.130	36,5
Totale coalizione	7.217	51,4
Coalizione: C.D.L. – BERLUSCONI		
<i>lista</i>	<i>Assoluti</i>	<i>Perc.</i>
LEGA NORD	409	2,9
UNIONE DI CENTRO	1.006	7,2
ALLEANZA NAZIONALE	1.655	11,8
DEMOCRAZIA CRISTIANA - NUOVO PSI	46	0,3
MOV. SOCIALE - FIAMMA TRICOLORE	47	0,3
NO EURO	19	0,1
FORZA ITALIA	3.559	25,3
ALTERNATIVA SOCIALE MUSSOLINI	83	0,6
Totale coalizione	6.824	48,6
Riepilogo voti		
<i>Assoluti</i>	<i>Perc.</i>	
TOTALE VOTI VALIDI	14.041	98,1
SCHEDE BIANCHE	104	0,7
SCHEDE NULLE	162	1,1
VOTI NULLI	2	0,0
VOTI CONTESTATI (non ass.)	-	-

Segue tav. 9 Numero voti e percentuali per coalizioni nelle Elezioni Politiche del 9/10 aprile 2006
nelle Circoscrizioni del Comune di Modena - CAMERA DEI DEPUTATI



CIRCOSCRIZIONE 2

(Sez. 49 su 49)

- S. Lazzaro
- Modena Est
- Crocetta

Coalizione: UNIONE – PRODI



<i>lista</i>	<i>Assoluti</i>	<i>Perc.</i>
PARTITO DEI COMUNISTI ITALIANI	782	2,5
PARTITO PENSIONATI	227	0,7
ITALIA DEI VALORI	593	1,9
RIFONDAZIONE COMUNISTA	1.821	5,8
UDEUR POPOLARI	126	0,4
ROSA NEL PUGNO - LAICI SOC. RAD.	690	2,2
FEDERAZIONE DEI VERDI	728	2,3
ULIVO	16.040	50,8
Totale coalizione	21.007	66,5

Coalizione: C.D.L. – BERLUSCONI



<i>lista</i>	<i>Assoluti</i>	<i>Perc.</i>
LEGA NORD	949	3,0
UNIONE DI CENTRO	1.504	4,8
ALLEANZA NAZIONALE	2.638	8,3
DEMOCRAZIA CRISTIANA - NUOVO PSI	123	0,4
MOV. SOCIALE - FIAMMA TRICOLORE	93	0,3
NO EURO	44	0,1
FORZA ITALIA	5.104	16,2
ALTERNATIVA SOCIALE MUSSOLINI	136	0,4
Totale coalizione	10.591	33,5

<i>Riepilogo voti</i>	<i>Assoluti</i>	<i>Perc.</i>
TOTALE VOTI VALIDI	31.598	97,9
SCHEDE BIANCHE	249	0,8
SCHEDE NULLE	411	1,3
VOTI NULLI	8	0,0
VOTI CONTESTATI (non ass.)	-	-

Segue tav. 9 Numero voti e percentuali per coalizioni nelle Elezioni Politiche del 9/10 aprile 2006
nelle Circoscrizioni del Comune di Modena - CAMERA DEI DEPUTATI



CIRCOSCRIZIONE 3

(Sez. 61 su 61)

- Buon Pastore
- S. Agnese
- S. Damaso

Coalizione: UNIONE – PRODI		
<i>lista</i>	<i>Assoluti</i>	<i>Perc.</i>
PARTITO DEI COMUNISTI ITALIANI	899	2,2
PARTITO PENSIONATI	282	0,7
ITALIA DEI VALORI	674	1,6
RIFONDAZIONE COMUNISTA	2.045	5,0
UDEUR POPOLARI	149	0,4
ROSA NEL PUGNO - LAICI SOC. RAD.	929	2,3
FEDERAZIONE DEI VERDI	821	2,0
ULIVO	20.455	49,8
Totale coalizione	26.254	63,9
Coalizione: C.D.L. – BERLUSCONI		
<i>lista</i>	<i>Assoluti</i>	<i>Perc.</i>
LEGA NORD	1.254	3,1
UNIONE DI CENTRO	2.530	6,2
ALLEANZA NAZIONALE	3.530	8,6
DEMOCRAZIA CRISTIANA - NUOVO PSI	148	0,4
MOV. SOCIALE - FIAMMA TRICOLORE	105	0,3
NO EURO	44	0,1
FORZA ITALIA	7.057	17,2
ALTERNATIVA SOCIALE MUSSOLINI	153	0,4
Totale coalizione	14.821	36,1
Riepilogo voti		
	<i>Assoluti</i>	<i>Perc.</i>
TOTALE VOTI VALIDI	41.075	98,2
SCHEDE BIANCHE	342	0,8
SCHEDE NULLE	406	1,0
VOTI NULLI	4	0,0
VOTI CONTESTATI (non ass.)	3	0,0

Segue tav. 9 Numero voti e percentuali per coalizioni nelle Elezioni Politiche del 9/10 aprile 2006
nelle Circoscrizioni del Comune di Modena - CAMERA DEI DEPUTATI

CIRCOSCRIZIONE 4

(Sez. 52 su 52)



- S. Faustino
- S. Giuliano
- Madonnina
- Quattro Ville

Coalizione: **UNIONE – PRODI**



<i>lista</i>	<i>Assoluti</i>	<i>Perc.</i>
PARTITO DEI COMUNISTI ITALIANI	757	2,1
PARTITO PENSIONATI	229	0,6
ITALIA DEI VALORI	589	1,6
RIFONDAZIONE COMUNISTA	1.677	4,6
UDEUR POPOLARI	125	0,3
ROSA NEL PUGNO - LAICI SOC. RAD.	714	2,0
FEDERAZIONE DEI VERDI	704	1,9
ULIVO	18.029	49,8
Totale coalizione	22.824	63,0

Coalizione: **C.D.L. – BERLUSCONI**



<i>lista</i>	<i>Assoluti</i>	<i>Perc.</i>
LEGA NORD	1.206	3,3
UNIONE DI CENTRO	2.137	5,9
ALLEANZA NAZIONALE	3.284	9,1
DEMOCRAZIA CRISTIANA - NUOVO PSI	156	0,4
MOV. SOCIALE - FIAMMA TRICOLORE	97	0,3
NO EURO	52	0,1
FORZA ITALIA	6.326	17,5
ALTERNATIVA SOCIALE MUSSOLINI	120	0,3
Totale coalizione	13.378	37,0

<i>Riepilogo voti</i>	<i>Assoluti</i>	<i>Perc.</i>
TOTALE VOTI VALIDI	36.202	98,1
SCHEDE BIANCHE	299	0,8
SCHEDE NULLE	410	1,1
VOTI NULLI	3	0,0
VOTI CONTESTATI (non ass.)	-	-

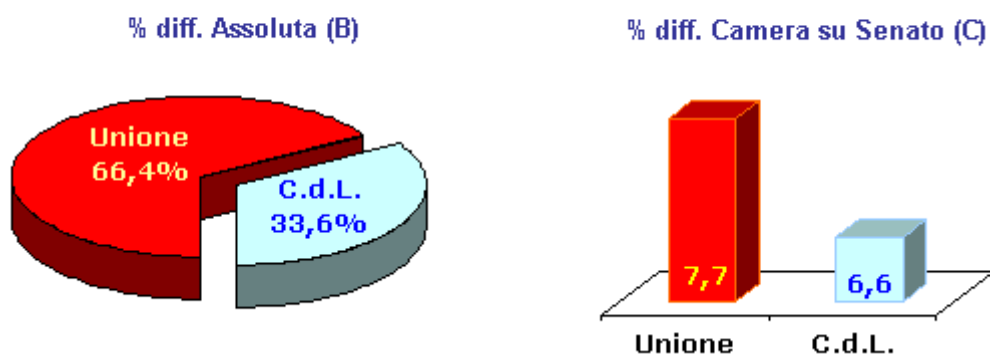
Tav. 11 IL VOTO GIOVANILE

VOTO GIOVANILE: si intende la differenza tra il numero dei voti espressi per la Camera dei Deputati per la quale si può votare dopo aver compiuto il 18° anno di età, e i voti espressi per il Senato della Repubblica per il quale si può votare dopo il 25° anno di età.

Coalizione	Voti Camera	Voti Senato	differenza Assoluta (A)	% su differenza Assoluta (B)	differenza % Camera su Senato (C)
1_UNIONE	77.302	71.764	5.538	66,4	7,7
2_CASA DELLE LIBERTA'	45.614	42.805	2.809	33,6	6,6
3_TOTALE	122.916	114.569	8.347	100,0	7,3

- (A) Differenza assoluta: differenza assoluta dei voti ottenuti dalle due coalizione tra Camera e Senato.
 (B) Differenza percent.: differenza percentuale dei voti ottenuti dalle due coalizione tra Camera e Senato.
 (C) Differenza % Camera su Senato: mostra l' incremento % di voti della coalizione tra Camera e Senato.

Tav. 12 Grafico differenza tra voti espressi per la Camera e i voti per il Senato - Valori percentuali



COMUNE DI MODENA - ELEZIONI 9-10 Aprile 2006
DATI RIASSUNTIVI PER SEZIONE
ELEZIONI SENATO

sez.	FIAMMA	LEGA N.	FORZA I.	P.R.I.	A. N.	DC-PSI	U.D.C.	MUSSOL.	INSIEME	PSDI	ITALIA	REP.	D.S.	PENSIO	ROSA	UDEUR	MARGH.	VOTI	VOTI	BIANCHE	totale DEI	N° di	% DEI
	T.								ULIVO		VALORI	EU			NEL P.			VALIDI	NULLI		VOTANTI	ISCRITTI	VOTANTI
1	3	11	194	5	86	0	54	5	34	0	34	8	1	124	3	2	55	642	5	5	652	753	86,6
2	3	16	146	1	48	0	32	6	31	0	31	12	2	191	6	0	54	590	7	3	600	724	82,9
3	2	19	261	3	90	0	65	1	25	0	29	10	1	87	5	21	35	654	3	3	660	760	86,8
4	2	28	159	7	72	3	41	6	44	0	49	13	1	117	6	35	48	633	6	5	644	749	86
5	2	13	198	2	76	2	50	2	31	0	33	11	2	92	9	23	49	595	2	2	599	694	86,3
6	1	23	213	3	83	5	56	5	34	1	23	20	1	135	4	21	73	704	2	4	710	826	86
7	3	23	252	1	96	2	68	3	35	1	32	20	0	116	3	18	43	720	11	5	736	833	88,4
8	3	18	127	3	74	8	29	6	29	0	39	9	1	124	4	22	33	530	11	7	548	629	87,1
9	1	18	164	1	58	2	50	2	27	0	38	22	0	133	5	28	46	596	6	3	605	686	88,2
10	2	8	172	1	53	2	58	5	17	0	33	8	1	115	6	14	56	555	5	6	566	660	83,2
11	1	13	139	1	65	1	29	4	28	0	23	11	0	126	4	16	57	521	3	4	528	625	84,5
12	2	18	150	2	80	5	43	2	48	0	41	24	2	131	5	32	30	618	4	4	626	797	78,5
13	1	20	160	4	63	4	58	7	44	3	52	19	2	139	3	33	60	675	4	5	684	794	86,1
14	5	25	146	1	71	2	44	2	53	3	55	16	6	124	6	24	38	624	12	3	639	735	86,9
15	2	24	129	0	37	0	50	2	37	1	36	20	0	173	5	15	93	625	9	5	639	724	88,3
16	4	17	126	4	51	2	41	3	34	2	43	18	3	175	9	11	60	608	7	2	617	720	85,7
17	2	16	100	1	70	1	43	0	44	1	52	7	1	248	8	14	80	688	9	5	702	863	81,3
18	2	13	108	0	62	3	32	3	37	1	35	14	3	212	7	16	58	610	8	7	625	716	87,3
19	1	16	138	3	45	1	35	3	40	0	41	9	0	144	4	17	55	552	7	2	561	669	83,9
20	4	14	157	2	49	1	39	5	39	0	49	13	0	154	10	9	35	582	3	5	590	704	83,8
21	2	22	129	3	89	1	37	10	39	1	45	13	0	171	3	15	41	635	17	9	661	774	85,4
22	2	25	96	1	54	1	18	2	21	0	37	16	2	172	6	7	48	511	8	3	522	604	86,4
23	4	13	69	0	54	2	34	2	19	1	33	13	0	237	7	10	32	531	7	3	541	621	87,1
24	3	23	69	0	37	3	28	0	41	1	45	8	0	286	3	16	49	615	9	7	631	699	90,3
25	1	27	73	1	64	1	25	7	58	0	59	17	0	313	9	9	56	721	10	5	736	811	90,8
26	1	20	98	1	55	1	31	3	36	0	44	12	0	294	11	13	50	672	10	5	687	737	93,2
27	0	19	62	0	32	2	14	0	33	0	46	13	0	273	14	15	43	569	5	11	585	660	88,6
28	3	20	100	0	48	4	25	2	40	1	31	15	1	212	3	15	51	573	7	1	581	666	87,2
29	2	28	89	1	30	3	28	2	38	0	43	8	0	215	6	12	39	545	10	9	564	651	86,6
30	1	15	62	0	28	1	29	1	33	1	41	13	0	286	2	11	58	582	6	9	597	638	93,6
31	1	12	57	0	30	4	23	3	38	0	48	13	0	237	2	11	40	521	10	2	533	583	91,4
32	5	20	111	0	69	1	20	2	41	1	55	18	2	262	2	20	68	697	10	7	714	780	91,5
33	1	23	100	0	54	3	30	1	26	2	40	21	1	284	9	15	50	660	8	3	671	740	90,7
34	5	13	92	0	55	3	20	5	44	3	46	21	0	299	7	11	45	671	12	2	685	753	91
35	2	14	89	0	34	1	17	3	52	1	43	16	0	219	5	8	74	560	10	2	572	635	90,1
36	0	14	102	1	37	2	31	2	33	0	28	12	0	204	4	13	48	535	7	2	544	604	90,1
37	0	17	86	1	43	2	14	1	42	1	50	15	0	320	8	12	29	644	6	6	656	684	95,9
38	2	17	91	1	44	1	24	2	37	1	35	10	0	293	6	13	45	629	3	7	639	690	92,6
39	1	23	97	1	60	3	30	2	45	0	58	21	0	277	5	14	59	699	9	4	712	766	93
40	1	13	74	1	40	1	30	3	48	2	28	15	1	305	4	11	51	633	6	5	644	705	91,3
41	1	21	86	1	30	2	29	1	57	1	52	17	1	243	10	8	55	619	9	14	642	766	83,8

COMUNE DI MODENA - ELEZIONI 9-10 Aprile 2006
DATI RIASSUNTIVI PER SEZIONE
ELEZIONI SENATO

sez	FIAMMA T.	LEGA N.	FORZ. I.	P.R.I.	A. N.	DC-PSI	U.D.C.	MUSSOL	INSIEME ULIVO	PSDI	ITALIA VALORI EU	REP. D.S.	PENSIO	ROSA NEL.P.	UDEUR	MARGH.	VOTI VALIDI	VOTI NULLI	BIANCHE	totale DEI VOTANTI	N° di ISCRITTI	% DEI VOTANTI	
42	4	20	111	0	41	1	25	5	43	1	55	26	1	234	5	55	646	9	10	665	728	91,3	
43	2	16	87	1	50	3	25	1	40	0	34	18	1	161	2	58	511	4	5	520	602	86,4	
44	2	11	95	1	35	2	28	0	24	0	37	14	0	202	8	52	525	8	3	536	604	88,7	
45	6	8	99	1	52	1	22	5	46	0	42	32	1	229	7	72	642	5	10	657	738	89	
46	0	25	93	0	38	2	28	3	45	1	45	16	0	242	4	69	629	3	5	637	702	90,7	
47	1	25	130	1	53	1	21	2	33	1	50	16	1	204	5	43	529	11	9	541	584	92,6	
48	2	9	86	0	66	6	18	2	30	1	49	25	5	152	5	50	525	10	6	541	689	88,2	
49	4	20	133	1	66	1	53	4	46	0	40	15	0	139	3	54	596	3	9	608	689	88,2	
50	0	17	134	0	74	4	42	4	36	2	27	17	0	171	6	60	616	4	5	625	720	86,8	
51	1	14	109	1	45	3	25	2	43	1	30	21	1	215	6	67	603	13	9	625	706	88,5	
52	5	28	125	1	59	2	40	4	39	2	51	18	0	194	8	67	667	8	5	680	768	88,5	
53	5	15	116	1	43	4	32	1	33	0	39	14	0	189	11	55	587	7	13	607	728	83,4	
54	2	17	168	0	50	2	45	4	36	1	34	13	0	142	7	53	601	2	2	605	694	87,2	
55	4	18	143	0	44	4	53	1	36	1	34	9	1	138	8	69	593	13	3	609	690	88,3	
56	2	9	212	1	70	1	39	4	32	0	30	15	13	114	5	57	607	3	8	618	729	84,8	
57	3	16	132	0	58	4	28	1	24	0	37	14	4	125	5	52	519	8	5	532	621	85,7	
58	2	17	88	1	58	2	25	3	30	0	30	17	0	257	4	63	642	4	6	652	758	86	
59	1	23	88	1	37	1	49	3	32	2	34	13	1	216	8	43	559	8	13	580	658	88,1	
60	2	18	81	0	46	3	24	2	32	0	43	16	1	288	5	19	608	4	8	620	689	90	
61	8	19	94	1	44	1	22	1	38	0	53	26	2	329	5	40	703	3	4	710	753	94,3	
62	5	18	98	0	53	2	28	4	45	0	44	13	0	277	14	52	667	4	6	677	726	93,3	
63	2	16	93	0	41	3	19	2	41	0	63	11	0	173	7	41	524	14	7	545	626	87,1	
64	3	9	94	3	37	3	23	3	30	0	55	17	0	214	9	36	553	5	5	563	660	85,3	
65	4	8	58	1	38	2	10	4	43	1	43	13	1	146	7	35	452	7	0	439	541	81,1	
66	1	15	80	1	39	0	32	1	36	32	0	31	15	0	232	3	50	551	6	3	560	590	94,9
67	0	22	112	1	38	4	34	2	26	1	47	14	1	247	7	48	627	11	6	644	715	90,1	
68	3	23	106	1	43	3	27	3	34	0	39	11	1	156	4	36	511	10	8	529	597	88,6	
69	0	24	104	2	56	3	26	3	39	0	58	21	3	198	7	46	608	9	2	619	696	89,1	
70	1	14	114	0	38	3	26	6	41	0	50	10	1	247	6	56	626	10	3	639	752	85	
71	1	23	171	0	85	3	40	2	24	1	35	12	0	112	8	45	579	6	5	590	697	84,6	
72	3	18	204	1	61	1	84	0	28	1	26	17	0	112	6	48	629	6	5	640	711	90	
73	3	26	194	4	75	8	46	2	32	0	16	15	1	87	4	59	597	5	7	609	673	90,5	
74	0	25	166	1	55	5	45	0	15	0	25	13	1	102	5	55	526	6	1	533	644	82,8	
75	2	21	136	1	84	3	64	3	27	1	30	20	0	105	6	50	581	5	3	589	686	85,9	
76	0	19	95	0	52	1	39	3	38	0	37	17	0	168	3	53	541	10	10	561	653	85,9	
77	2	12	181	2	58	1	49	2	26	2	28	10	1	136	3	38	572	1	3	576	645	89,3	
78	2	18	169	4	81	0	36	2	43	0	45	19	1	141	7	48	629	9	2	640	743	86,1	
79	1	27	85	3	52	2	31	3	45	0	48	13	0	256	6	60	644	10	3	657	734	89,5	
80	3	28	81	1	44	3	28	2	46	0	50	18	1	285	5	45	658	11	8	677	748	90,5	
81	0	23	89	1	36	3	30	6	40	0	48	25	1	290	4	69	680	4	4	688	728	94,9	
82	3	13	127	4	66	3	42	3	57	0	48	21	1	263	4	54	729	7	5	741	824	89,9	
83	2	21	85	3	44	4	20	5	45	0	58	11	1	323	4	57	706	14	12	732	828	88,4	
84	2	21	62	1	43	3	30	4	35	0	52	14	0	310	2	56	637	5	6	648	708	91,5	
85	4	11	63	1	43	3	20	1	37	0	54	18	1	270	3	47	620	10	4	634	717	88,4	
86	2	10	121	2	62	2	47	0	41	1	47	9	0	209	3	45	613	5	8	626	683	91,7	
87	4	34	100	3	55	1	35	5	31	3	36	19	1	190	8	85	633	11	6	650	735	88,4	
88	6	17	86	1	46	1	26	3	39	0	43	16	2	250	2	52	606	3	5	614	683	89,9	
89	4	17	122	0	50	1	35	2	48	0	40	12	1	270	1	75	692	5	11	708	782	90,5	
90	2	11	85	0	48	0	43	1	43	0	32	18	0	338	5	48	696	7	2	705	757	93,1	
91	1	18	107	0	62	2	39	0	47	1	52	11	0	309	11	87	756	4	6	766	821	93,3	

COMUNE DI MODENA - ELEZIONI 9-10 Aprile 2006
DATI RIASSUNTIVI PER SEZIONE
ELEZIONI SENATO

sez	FIAMMA	LEGA N.	FORZA I.	P.R.I.	A. N.	DC-PSI	U.D.C.	MUSSOL	INSIEME	PSDI	ITALIA	REP.	D.S.	PENSIO	ROSA	UDEUR	MARGH.	VOTI	VOTI	BIANCHE	totale DEI	N°	% DEI	
	T.								ULIVO		VALORI	EU			NEL P.			VALIDI	NULLI		VOTANTI	di	VOTANTI	
											RIFOND	REP.	D.S.	PENSIO	ROSA	UDEUR	MARGH.	VALIDI	NULLI	BIANCHE	VOTANTI	di	% DEI	
											VALORI	EU			NEL P.			VALIDI	NULLI	BIANCHE	VOTANTI	di	% DEI	
92	0	16	60	0	22	1	26	0	47	0	44	20	0	308	7	6	53	620	4	5	629	681	92,4	
93	3	13	89	0	32	3	29	2	30	0	52	16	0	197	8	1	63	550	4	3	557	626	89	
94	0	24	96	2	57	0	43	5	40	0	32	10	0	286	3	3	76	686	6	7	699	751	93,1	
95	0	12	47	0	29	4	16	3	52	0	50	17	0	412	1	6	65	729	6	3	738	772	95,6	
96	2	13	103	0	33	5	17	1	38	2	65	21	1	230	10	2	41	594	7	8	609	728	83,7	
97	1	19	76	1	60	0	22	4	46	0	57	15	2	365	0	4	53	736	8	4	748	797	93,9	
98	6	19	95	2	37	2	19	1	31	0	52	13	2	232	6	2	76	604	10	11	625	719	86,9	
99	2	32	75	0	42	3	22	0	44	0	49	13	2	219	9	5	70	598	16	4	618	691	89,4	
100	0	23	88	0	60	0	50	3	45	2	35	14	0	269	6	12	63	672	6	7	685	745	91,9	
101	2	15	123	0	65	1	45	1	33	0	49	11	0	266	7	16	62	698	10	6	714	806	88,6	
102	2	17	143	1	66	1	62	6	33	0	32	16	0	136	5	4	75	608	5	7	620	715	86,7	
103	4	17	164	0	90	2	62	0	36	1	22	10	0	145	5	1	71	642	4	7	653	771	84,7	
104	1	13	183	0	52	2	53	2	23	0	25	24	1	122	1	0	61	582	7	5	594	700	84,9	
105	0	13	133	1	62	2	60	3	35	0	40	11	1	161	4	19	5	611	7	4	622	719	86,5	
106	3	30	165	0	60	1	88	3	15	2	18	9	0	117	11	5	55	595	7	2	604	671	90	
107	2	18	139	2	61	2	56	1	31	2	49	13	0	150	8	1	73	626	7	5	638	736	86,7	
108	0	29	176	1	71	1	82	8	25	0	27	20	1	113	10	2	71	656	3	10	669	770	86,9	
109	1	16	163	2	75	5	59	3	40	0	35	17	0	172	11	29	6	721	3	7	731	792	92,3	
110	2	21	105	0	65	2	45	5	40	2	40	21	1	191	3	23	4	76	646	5	11	662	756	87,6
111	4	32	125	3	65	2	40	2	30	2	51	12	2	268	10	12	74	728	11	13	752	786	95,7	
112	3	25	122	2	52	0	30	3	31	1	41	15	1	247	6	12	77	671	9	10	690	772	89,4	
113	0	22	112	0	71	2	53	2	68	2	58	24	2	307	5	17	4	85	834	8	11	853	902	94,6
114	1	18	112	0	74	4	47	2	37	1	47	17	0	274	6	18	4	87	749	8	10	767	871	88,1
115	1	24	115	0	52	2	68	1	34	0	34	29	0	232	5	7	62	672	12	6	690	759	90,9	
116	1	23	80	1	52	5	24	2	31	0	51	24	0	360	5	14	4	70	747	6	14	767	832	92,2
117	0	15	70	2	41	4	43	2	49	0	43	17	0	364	13	14	2	53	732	5	5	742	809	91,7
118	0	16	110	2	37	3	34	1	38	1	46	12	0	261	5	13	2	71	652	4	9	665	726	91,6
119	1	29	121	3	60	1	37	2	44	1	41	13	1	300	5	18	2	57	736	5	4	745	813	91,6
120	2	22	121	1	61	4	37	4	48	1	47	15	0	271	3	16	6	91	750	7	8	765	834	91,7
121	4	19	172	1	96	3	42	2	49	1	40	12	0	261	4	14	0	64	784	11	4	799	880	90,8
122	1	9	56	0	26	0	28	0	17	0	18	1	0	143	2	5	3	12	321	2	6	329	366	89,9
123	1	6	97	1	57	3	22	0	27	0	24	9	1	150	5	5	0	26	434	9	7	450	545	82,6
124	2	22	119	2	65	2	38	2	30	0	38	22	1	116	4	25	1	74	763	6	13	782	841	93
125	1	17	57	0	40	0	27	2	48	0	63	16	1	411	5	13	0	47	748	8	6	762	802	95
126	2	22	69	1	25	1	17	1	43	0	53	12	1	364	5	14	3	41	674	12	5	691	740	93,4
127	0	9	86	0	37	1	8	1	24	0	42	4	0	203	5	9	1	42	472	7	3	482	526	91,6
128	0	24	96	1	63	3	36	2	27	2	27	13	0	208	6	9	3	66	586	7	7	600	664	87,7
129	0	10	75	0	50	2	43	4	31	0	31	10	2	155	2	14	1	47	477	2	8	487	527	92,4
130	0	26	146	0	44	1	33	2	24	0	29	16	2	202	7	10	0	45	587	6	5	598	664	90,1
131	0	22	119	1	52	3	26	5	27	1	40	16	0	176	5	8	1	66	568	6	6	580	657	88,3
132	3	32	136	1	103	5	51	3	30	2	39	19	0	221	2	29	1	66	743	13	7	763	853	89,4
133	2	26	120	0	63	2	30	3	39	1	40	10	3	192	10	10	1	58	610	11	10	631	724	87,2
134	1	19	109	2	41	2	40	4	42	1	39	21	0	189	10	23	7	74	624	6	7	637	729	87,4
135	0	18	184	0	58	1	45	0	17	1	12	7	1	98	1	4	0	36	483	4	5	492	575	85,6
136	1	14	160	2	78	6	50	3	27	1	27	14	0	107	6	16	4	46	563	3	1	567	619	91,6
137	1	17	160	1	54	7	35	1	29	1	36	18	0	149	6	20	4	69	608	9	2	619	716	86,5
138	1	23	132	3	65	3	49	7	32	0	30	13	3	181	6	18	5	72	643	8	6	657	766	85,8
139	2	16	116	1	62	0	21	0	39	0	38	14	0	211	9	13	8	67	617	7	6	630	723	87,1
140	2	10	84	1	42	4	25	1	31	0	45	24	0	198	10	13	2	55	547	5	7	559	651	85,9
141	4	19	123	1	59	3	29	0	36	1	48	12	1	196	7	18	3	63	623	6	14	643	727	88,4

COMUNE DI MODENA - ELEZIONI 9-10 Aprile 2006
DATI RIASSUNTIVI PER SEZIONE
ELEZIONI SENATO

sez.	FIAMMA	LEGA N.	FORZA I.	P.R.I.	A. N.	DC-PSI	U.D.C.	MUSSOL.	INSIEME	PSDI	ITALIA	REP.	D.S.	PENSIO	ROSA	UDEUR	MARGH.	VOTI	VOTI	BIANCHE	totale DEI	N° di	% DEI
	T.								ULIVO		VALORI	EU			NEL.P.			NULLI	VALIDI		VOTANTI	ISCRITTI	VOTANTI
142	2	23	149	4	79	3	51	2	35	3	48	17	2	184	6	23	2	79	712	4	717	823	87,1
143	0	19	145	1	73	5	55	2	28	1	39	8	1	162	1	9	0	71	620	15	645	724	89,1
144	0	16	109	1	44	1	40	2	36	2	36	9	1	241	4	7	0	60	611	10	623	695	89,6
145	5	26	97	2	56	1	38	1	40	0	45	18	0	237	3	18	0	47	634	8	649	706	91,9
146	2	20	100	0	56	3	34	1	31	0	20	18	2	249	5	9	1	50	601	9	614	661	92,9
147	2	14	70	0	30	4	26	2	35	2	20	21	1	325	6	14	1	85	658	9	672	722	93,1
148	2	21	123	1	59	8	34	2	47	2	32	14	1	218	7	28	3	82	684	12	703	760	92,5
149	1	18	96	0	55	2	35	3	44	0	38	9	0	293	6	17	1	65	683	8	695	751	92,5
150	0	15	153	1	57	3	45	1	52	0	30	20	0	263	2	14	9	61	706	2	710	744	95,4
151	3	6	120	1	52	3	33	1	36	0	52	20	0	247	12	10	1	71	668	8	684	759	90,1
152	0	33	201	0	95	1	53	5	47	2	33	15	0	210	3	14	2	67	781	7	789	853	92,5
153	3	19	160	0	99	1	67	1	39	3	23	18	0	161	9	14	2	49	668	8	681	747	91,2
154	0	20	135	2	67	3	52	5	35	1	54	20	0	162	5	18	2	50	643	1	643	719	89,4
155	5	14	198	4	75	3	46	3	30	4	20	12	1	135	4	17	6	47	634	3	633	727	87,1
156	1	18	150	1	71	4	53	0	27	0	31	14	2	148	2	9	2	49	582	8	592	645	91,8
157	1	19	90	1	44	2	25	1	40	0	41	8	3	294	6	22	1	65	663	8	676	752	89,9
158	1	27	139	0	58	0	48	2	25	2	46	15	1	310	9	12	1	72	768	10	788	875	90,1
159	4	27	85	1	41	2	25	2	43	2	55	18	2	306	13	16	4	61	707	10	724	811	89,3
160	2	30	98	3	57	4	36	0	72	2	72	19	2	396	11	19	8	103	934	12	950	1030	92,2
161	0	26	106	0	67	1	48	5	44	2	38	21	1	225	10	19	0	100	713	13	732	826	88,6
162	4	24	80	1	45	3	37	1	45	1	37	17	2	339	4	4	2	73	719	4	726	780	93,1
163	2	12	86	0	30	2	22	0	35	0	36	15	0	270	4	19	1	57	591	7	600	663	90,5
164	4	29	110	0	67	2	24	1	58	1	52	15	0	340	9	17	1	72	802	13	819	887	92,3
165	1	13	70	0	30	0	26	0	34	1	42	14	2	391	6	14	1	42	687	8	701	770	91
166	1	15	105	0	78	1	27	2	41	2	49	17	0	219	1	10	6	72	646	5	652	734	88,8
167	0	20	69	0	42	0	23	3	32	0	34	14	0	367	5	11	0	53	673	7	686	749	91,6
168	3	19	122	2	57	1	24	2	45	3	44	14	0	292	4	12	0	46	690	9	705	782	90,2
169	5	17	77	0	43	6	33	4	36	0	49	15	0	357	5	5	0	51	703	9	721	762	94,6
170	2	34	128	1	63	3	74	2	61	0	42	22	2	267	5	10	1	66	783	5	799	896	89,2
171	1	20	122	0	90	2	63	3	29	0	42	15	0	276	5	3	3	72	746	7	763	824	92,6
172	0	20	91	2	34	1	27	5	29	2	30	23	0	190	7	10	3	39	513	6	522	574	90,9
173	0	13	108	0	48	2	32	1	31	1	27	7	0	191	2	6	2	37	508	5	517	563	88,7
174	2	19	75	0	52	1	22	3	28	0	28	12	0	196	8	11	0	36	493	7	505	556	90,8
175	2	30	167	3	93	3	70	0	50	1	53	34	2	332	8	23	2	105	978	10	1004	1082	92,8
176	1	23	118	1	59	1	44	3	25	2	26	18	0	265	6	5	5	75	677	9	693	743	93,3
177	2	11	100	0	47	1	32	3	46	2	32	8	0	324	4	13	1	71	697	8	712	754	94,4
178	2	25	132	1	74	3	32	5	46	0	47	13	2	204	8	12	3	65	674	12	693	723	95,9
179	2	38	130	1	74	2	44	1	48	0	37	17	0	209	6	9	7	86	711	9	727	788	92,3
180	1	30	112	3	77	4	43	1	53	1	36	20	0	235	5	26	4	61	692	4	702	759	92,5
181	1	2	42	0	13	1	10	0	10	1	10	3	0	60	2	1	0	11	167	6	175	175	0
182	2	0	35	3	8	1	3	0	6	0	15	3	0	55	4	2	0	11	148	6	157	157	0
183	1	1	13	0	11	2	6	0	7	0	5	1	0	32	1	1	1	8	90	5	97	97	0
184	0	5	6	0	6	0	5	2	3	0	4	3	0	33	0	1	1	2	70	2	71	71	0
TOT	353	3464	21152	198	10083	419	6683	453	6659	133	7521	2785	138	40135	1054	2646	470	10423	114569	1327	10423	130000	89,7

Tav. 14

COMUNE DI MODENA - ELEZIONI 9-10 Aprile 2006
DATI RIASSUNTIVI PER SEZIONE
ELEZIONI CAMERA

sez	COM. IT	PENSIO	ITALIA V.	RIFOND	UDEUR	ROSA NEL P.	VERDI	ULIVO	LEGA N.	U.D.C.	A. N. DC-FSI	FIAMMA T.	NO EURO	FORZA I.	MUSSOL	VOTI VALIDI	VOTI NULLI	BIANCHE	totale DEI VOTANTI	N° di ISCRITTI	% DEI VOTANTI
1	10	0	6	29	2	24	11	229	12	59	94	0	2	210	3	693	5	4	702	806	87,1
2	10	7	8	24	0	15	10	280	21	33	48	1	2	150	5	614	9	8	631	762	82,8
3	8	6	7	28	2	23	13	167	25	64	137	1	3	292	1	779	4	6	789	812	97,2
4	25	4	8	38	6	40	18	229	28	47	101	3	6	189	10	752	10	4	766	797	96,1
5	14	7	6	30	0	22	9	178	16	50	88	4	1	200	2	627	4	3	634	731	86,7
6	13	4	9	24	4	21	9	252	22	63	87	5	1	226	3	743	2	7	752	872	86,2
7	11	3	11	26	3	28	19	208	23	70	104	2	2	260	5	777	12	7	796	900	88,4
8	9	4	8	35	2	24	14	196	22	30	98	7	2	146	7	606	12	3	621	670	92,7
9	9	4	14	39	3	28	13	209	22	57	61	1	0	162	3	626	8	5	639	725	88,1
10	10	6	8	27	3	16	8	200	10	57	66	2	2	172	4	593	6	8	607	728	83,4
11	10	5	6	20	4	27	13	207	8	36	64	0	1	145	3	549	2	2	553	655	84,4
12	13	3	14	38	2	31	23	218	18	42	83	4	1	159	2	652	4	3	659	841	78,4
13	11	1	12	46	2	35	17	252	17	61	76	3	0	172	7	712	5	3	720	838	85,9
14	14	6	9	58	5	27	20	248	25	48	107	1	3	170	5	749	21	11	781	770	101,4
15	18	4	12	23	1	15	15	311	25	54	49	1	0	132	2	663	12	4	679	766	88,6
16	11	6	7	32	5	11	15	294	19	47	56	3	4	126	2	640	10	2	652	761	85,7
17	16	7	6	54	0	16	14	382	21	39	75	1	2	108	0	742	8	4	754	926	81,4
18	9	4	8	30	5	16	17	325	16	29	64	3	5	121	2	654	9	8	671	774	86,7
19	19	4	8	40	0	16	15	229	19	31	55	0	0	136	3	576	5	2	583	706	82,6
20	14	6	10	40	4	8	18	241	15	47	47	3	4	155	5	618	3	4	625	745	83,9
21	12	3	5	38	5	19	15	275	25	42	95	1	3	128	9	676	13	6	695	813	85,5
22	17	3	13	36	1	9	12	234	20	22	56	3	2	108	2	538	8	5	551	636	86,6
23	15	6	7	24	2	10	9	302	14	36	56	4	2	72	4	564	7	3	574	658	87,2
24	20	3	7	41	4	16	16	375	28	23	42	2	1	70	1	649	9	6	664	734	90,5
25	15	10	14	60	0	16	30	417	29	23	65	2	1	85	7	775	7	7	789	872	90,5
26	23	7	10	39	2	10	11	391	21	33	54	1	1	102	4	709	11	5	725	785	92,4
27	17	12	9	41	3	17	19	359	18	17	40	2	1	62	0	617	9	8	634	715	88,7
28	11	3	17	29	1	18	11	313	21	28	50	4	2	104	1	614	8	2	624	718	86,9
29	20	4	5	32	1	10	15	306	22	34	34	5	0	96	3	587	13	8	608	708	85,9
30	17	2	9	38	3	10	9	404	14	28	28	3	2	67	0	634	4	5	643	685	93,9
31	11	2	11	43	1	14	11	353	15	20	28	0	2	71	2	584	11	4	599	659	90,9
32	16	2	12	39	1	14	15	402	20	25	84	2	4	112	4	752	12	6	770	842	91,4
33	18	6	23	28	1	10	9	376	28	39	51	2	0	106	1	698	2	2	709	780	90,9
34	26	5	16	35	3	17	20	406	19	18	66	3	4	94	5	737	15	2	754	823	91,6
35	15	2	13	41	6	9	12	319	12	23	36	2	1	97	1	590	10	8	608	678	89,7
36	10	2	13	30	2	14	9	310	22	29	42	3	1	99	3	589	6	4	599	663	90,3
37	10	7	15	45	2	12	15	418	16	16	52	2	0	81	1	692	7	5	704	732	96,2
38	14	6	3	32	7	14	11	398	25	25	48	0	3	91	1	679	4	8	691	746	92,6
39	22	2	19	55	3	13	12	396	29	27	69	5	0	102	1	756	7	5	768	826	93
40	18	2	14	25	3	13	14	410	14	31	44	0	2	74	1	665	6	5	676	739	91,5

Tav. 14

COMUNE DI MODENA - ELEZIONI 9-10 Aprile 2006
 DATI RIASSUNTIVI PER SEZIONE
 ELEZIONI CAMERA

COM. IT sez	PENSIO	ITALIA V.	RIFOND	UDEUR	ROSA NEL P.	VERDI	ULIVIO	LEGA N.	U.D.C.	A. N.	DC-FSI	FIAMMA T.	NO EURO	FORZA I.	MUSSOL	VOTI VALIDI	VOTI NULLI	BIANCHE	totale DEI VOTANTI	N° di ISCRITTI	% DEI VOTANTI	
41	19	9	11	46	3	7	15	366	24	31	34	1	2	1	89	3	661	13	11	685	820	83,5
42	19	5	20	46	2	13	23	366	20	34	42	1	2	1	112	4	710	8	8	726	798	91
43	19	3	11	31	1	5	16	270	20	25	57	2	1	0	92	3	556	7	5	568	657	86,5
44	14	8	11	38	3	12	13	267	10	33	36	2	2	1	98	0	548	8	4	560	632	88,6
45	16	8	28	40	4	19	18	369	12	22	69	2	2	0	102	5	716	9	3	728	827	88
46	18	4	10	33	4	16	15	370	24	28	41	4	1	2	99	3	672	7	3	682	758	90
47	19	2	16	32	0	13	10	300	25	22	59	1	2	2	138	2	642	10	8	660	763	86,5
48	15	4	13	47	3	8	13	258	9	28	70	4	2	4	85	3	566	7	5	578	626	92,3
49	18	2	13	25	2	12	19	257	23	62	124	1	3	0	143	8	712	7	6	725	734	98,8
50	14	5	11	16	3	16	20	268	17	50	69	4	0	2	135	4	634	8	4	646	746	86,6
51	14	3	12	21	1	17	16	335	15	25	49	5	1	0	112	2	628	14	5	647	734	88,1
52	11	5	12	44	6	16	17	312	29	42	73	4	5	0	135	6	717	13	5	735	833	88,2
53	12	7	11	37	8	25	10	285	17	36	42	5	4	3	118	1	621	12	6	639	762	83,9
54	12	6	13	25	5	15	10	252	20	43	87	3	1	1	175	3	671	4	2	677	730	92,7
55	11	4	11	37	3	25	22	248	22	43	67	5	5	2	150	3	672	10	3	685	733	93,5
56	10	5	11	32	0	18	12	208	12	44	77	1	3	0	222	3	658	3	4	665	778	85,5
57	11	4	8	33	3	16	10	223	17	41	78	3	2	1	146	2	598	9	5	612	665	92
58	15	2	13	55	2	11	10	362	19	26	69	3	2	0	92	3	684	7	6	697	802	86,9
59	10	4	12	27	2	6	12	299	22	53	47	2	2	1	84	3	586	11	12	609	693	87,9
60	15	2	9	37	0	18	17	368	19	29	45	2	2	1	95	1	660	4	8	672	747	90
61	20	4	23	48	2	22	26	424	24	22	54	1	5	3	98	0	776	6	3	785	831	94,5
62	20	12	12	29	3	22	17	396	21	33	62	2	4	1	99	4	737	3	4	744	798	93,2
63	27	5	9	56	2	13	19	251	16	21	38	1	0	3	102	3	566	16	4	586	678	86,4
64	16	6	9	47	1	15	9	312	6	27	39	4	3	4	95	6	599	9	5	613	713	86
65	14	5	8	35	2	15	24	229	9	16	39	2	4	0	66	3	471	6	0	477	591	80,7
66	9	1	13	20	3	9	14	337	21	33	39	0	2	1	86	1	589	3	1	593	627	94,6
67	15	5	8	39	6	15	13	333	25	36	45	3	1	0	114	3	661	8	10	679	751	90,4
68	14	2	2	38	2	23	16	236	30	33	47	3	0	3	99	5	553	11	6	570	648	88
69	17	7	14	51	3	10	12	313	20	28	56	3	1	1	110	3	647	8	4	659	744	88,6
70	23	2	9	43	1	12	20	337	14	26	39	4	1	0	120	7	658	15	1	674	793	85
71	8	7	3	30	0	18	7	205	21	37	86	3	1	0	186	0	612	9	7	628	745	84,3
72	5	3	13	24	2	16	14	195	18	86	76	3	3	1	221	1	681	5	2	688	758	90,8
73	8	2	14	14	3	26	13	178	28	53	87	6	2	0	197	2	633	5	6	644	714	90,2
74	9	4	12	17	2	9	4	184	25	48	53	6	1	0	168	1	543	8	2	553	674	82
75	10	4	11	29	4	22	12	201	24	66	88	3	1	2	131	4	612	6	3	621	720	86,3
76	15	6	14	36	4	17	19	245	25	39	51	1	0	0	99	3	574	9	6	589	690	83,4
77	6	2	7	26	2	27	6	212	11	49	65	1	2	1	184	2	603	3	4	610	682	89,4
78	12	7	12	38	1	13	18	251	19	36	84	0	2	1	173	3	670	8	4	682	798	85,5
79	11	4	12	34	0	21	21	371	29	33	55	2	0	0	92	3	688	12	5	705	784	89,9
80	18	5	20	42	2	17	14	404	27	28	54	1	2	1	84	3	722	11	8	741	819	90,5

Tav. 14

COMUNE DI MODENA - ELEZIONI 9-10 Aprile 2006
DATI RIASSUNTIVI PER SEZIONE
ELEZIONI CAMERA

sez	COM. IT	PENSIO	ITALIA V.	RIFOND	UDEFUR	ROSA NEL P.	VERDI	ULIVO	LEGA N.	U.D.C.	A. N. DC-FSI	FIAMMA T.	NO EURO	FORZA I.	MUSSOL.	VOTI VALIDI	VOTI NULLI	BIANCHE	totale DEI VOTANTI	N° di ISCRITTI	% DEI VOTANTI	
81	20	2	12	38	1	14	18	424	24	28	45	3	1	100	6	738	2	3	743	783	94,9	
82	20	5	17	43	3	13	12	382	15	45	75	7	4	131	3	775	7	5	787	877	89,7	
83	20	4	9	50	4	21	14	449	21	19	53	6	4	91	6	771	16	8	795	897	88,6	
84	17	4	6	44	2	15	11	413	30	24	47	4	2	64	3	687	1	7	695	757	91,8	
85	17	3	13	39	0	12	12	377	13	28	47	3	3	83	2	653	8	5	666	751	88,7	
86	16	3	7	47	1	13	13	295	9	52	65	1	1	126	0	650	5	7	662	724	91,4	
87	15	8	17	30	7	18	7	315	37	41	65	4	4	109	2	680	9	10	699	787	88,8	
88	12	2	10	38	1	13	10	357	15	30	54	3	5	90	1	642	2	4	648	722	89,8	
89	16	4	7	36	4	15	18	393	16	34	59	1	4	128	3	739	8	7	754	833	90,5	
90	17	3	14	23	4	13	17	450	13	40	56	1	1	88	0	740	8	1	749	802	93,4	
91	10	8	12	55	0	13	16	454	20	42	63	1	0	117	1	812	3	4	819	883	92,8	
92	21	7	12	33	7	12	16	435	11	38	24	0	0	53	0	669	5	3	677	731	92,6	
93	19	6	9	30	0	14	14	320	15	30	40	2	5	89	2	595	4	3	602	675	89,2	
94	10	3	9	29	1	8	12	435	33	53	62	0	2	104	7	768	4	5	777	831	93,5	
95	14	2	12	50	4	19	19	569	15	17	35	4	1	47	4	812	6	2	820	856	95,8	
96	30	8	18	50	1	11	15	343	14	17	40	8	1	110	1	671	10	6	687	818	84	
97	27	0	10	51	4	11	22	478	20	31	63	0	3	76	4	801	6	5	812	862	94,2	
98	23	2	9	44	2	18	16	344	18	23	41	2	3	94	4	643	14	8	665	761	87,4	
99	13	10	11	39	3	15	12	354	30	25	47	0	1	81	1	643	11	4	658	741	88,8	
100	9	8	11	28	3	8	12	400	26	44	64	0	2	98	2	715	3	5	723	787	91,9	
101	15	8	7	39	1	13	16	357	20	52	64	4	2	128	2	729	12	8	749	844	88,7	
102	15	2	16	32	1	8	11	248	19	60	82	1	2	147	6	651	6	5	662	760	87,1	
103	10	4	2	17	1	16	13	250	22	76	85	1	4	3	174	1	679	7	3	689	811	85
104	9	3	13	25	2	26	7	216	16	57	53	1	0	189	1	618	8	3	629	744	84,5	
105	11	5	16	24	2	18	13	261	22	60	70	1	0	139	4	646	3	7	656	756	86,8	
106	5	9	4	16	5	10	8	203	33	104	68	1	2	168	3	639	10	3	652	724	90,1	
107	9	10	15	45	0	17	14	268	18	54	71	2	2	145	1	672	6	6	684	791	86,5	
108	14	9	15	26	3	19	7	224	30	86	71	3	0	178	8	693	4	7	704	809	87	
109	9	8	16	21	5	26	26	317	16	66	81	5	0	170	5	769	1	3	773	838	92,2	
110	14	4	17	34	2	25	10	325	20	49	67	1	0	111	5	684	10	9	703	802	87,7	
111	14	7	6	45	2	22	13	394	30	46	53	2	2	135	3	775	13	9	797	831	95,9	
112	16	5	10	33	5	6	12	374	32	31	60	1	2	137	2	726	8	9	743	832	89,3	
113	22	7	14	45	5	20	18	500	24	62	77	4	2	120	1	922	7	9	938	988	94,9	
114	18	5	14	33	5	16	13	405	21	49	70	7	0	121	4	781	5	7	793	901	88	
115	11	5	22	30	6	8	18	343	27	74	55	2	1	120	1	724	8	7	739	810	91,2	
116	20	4	13	40	2	18	19	490	19	27	54	4	1	88	3	803	3	10	816	883	92,4	
117	25	6	13	38	2	18	22	462	19	42	43	6	0	70	2	770	9	4	783	855	91,6	
118	17	5	10	39	3	17	13	377	26	36	43	1	0	115	2	704	6	3	713	780	91,4	
119	26	2	4	30	2	16	17	416	27	40	64	0	2	124	1	774	4	4	782	857	91,2	
120	19	4	16	49	5	19	20	418	26	33	58	3	1	128	7	807	6	10	823	896	91,9	

Tav. 14

COMUNE DI MODENA - ELEZIONI 9-10 Aprile 2006
DATI RIASSUNTIVI PER SEZIONE
ELEZIONI CAMERA

sez	COM. IT	PENSIO	ITALIA V.	RIFOND	UDEFUR	ROSA NEL P.	VERDI	ULIVIO	LEGA N.	U.D.C.	A. N. DC-FSI	FIAMMA T.	NO EURO	FORZA I.	MUSSOL	VOTI VALIDI	VOTI NULLI	BIANCHE	totale DEI VOTANTI	N° di ISCRITTI	% DEI VOTANTI
121	12	3	8	33	1	17	22	396	25	47	103	3	7	1	172	4	854	8	867	951	91,2
122	9	1	1	14	2	6	4	178	11	24	28	2	0	1	58	1	340	4	348	387	89,9
123	9	3	8	20	0	8	14	209	7	23	58	6	0	0	99	1	465	9	481	595	80,8
124	22	4	15	36	2	31	9	445	28	46	69	2	1	0	121	1	832	9	855	919	93
125	29	3	13	51	0	14	21	512	19	29	41	1	1	1	62	3	800	6	813	856	95
126	17	4	11	39	5	15	15	455	23	19	29	2	3	1	70	2	710	7	725	778	93,2
127	13	3	3	34	2	13	12	268	11	10	38	1	2	0	90	1	501	7	511	556	91,9
128	10	6	12	34	5	10	9	308	29	35	62	1	0	0	105	3	629	5	639	725	88,1
129	16	1	8	22	1	13	6	244	11	46	49	1	0	0	89	4	511	4	525	567	92,6
130	11	5	9	29	1	10	12	280	25	30	51	2	1	0	150	3	619	9	629	699	90
131	13	3	15	33	2	13	6	274	17	35	53	2	0	0	129	3	598	9	612	692	88,4
132	14	0	18	35	1	25	17	344	33	58	93	3	3	1	146	3	794	13	817	912	89,6
133	21	6	7	32	1	14	16	282	28	36	66	2	3	0	125	4	643	11	661	761	86,9
134	14	6	21	35	6	12	14	325	20	40	59	2	0	0	105	4	663	6	672	771	87,2
135	4	1	10	7	1	5	7	152	19	55	64	2	0	0	181	1	509	4	517	602	83,9
136	12	5	9	22	3	15	11	189	18	54	87	10	2	0	154	2	593	2	598	655	91,3
137	9	4	13	34	4	18	12	266	18	35	59	8	0	1	155	4	640	7	649	750	86,5
138	11	4	11	27	4	22	15	303	33	54	70	3	3	2	135	5	702	7	716	835	85,7
139	13	6	10	38	6	13	10	328	15	27	69	1	5	1	114	1	657	8	670	768	87,2
140	12	8	14	38	3	7	13	298	12	26	40	2	3	0	88	1	565	9	583	679	83,9
141	16	6	10	40	3	16	19	302	22	29	62	3	3	4	119	0	654	5	668	756	88,4
142	15	3	4	42	4	25	19	302	24	52	85	4	3	2	157	4	743	5	750	860	87,2
143	5	1	13	35	0	11	10	279	18	58	74	4	0	2	148	2	660	13	683	767	89
144	16	6	6	28	0	13	9	345	20	39	45	3	2	0	111	1	644	12	660	735	89,8
145	13	0	11	35	0	19	9	350	29	40	55	3	5	0	102	0	671	10	686	748	91,7
146	14	4	11	24	1	10	15	340	17	32	60	5	3	0	99	2	637	8	648	696	93,1
147	15	4	9	15	1	12	13	468	13	26	36	3	2	2	68	1	688	9	702	754	93,1
148	9	7	11	25	3	25	14	374	25	35	61	8	2	2	128	1	730	10	751	809	92,8
149	12	3	7	32	1	16	6	409	27	39	54	2	0	1	102	3	714	8	728	788	92,4
150	4	3	17	30	6	15	15	390	14	53	69	3	2	0	151	1	773	4	784	821	95,5
151	31	8	14	38	2	9	12	371	9	35	59	4	3	0	124	1	720	9	737	816	90,3
152	16	5	10	35	4	14	9	331	36	66	96	2	0	0	204	2	830	3	835	902	92,6
153	16	8	11	21	1	14	11	261	21	72	103	2	4	0	168	2	715	8	729	801	91
154	14	4	9	43	2	15	18	262	21	56	77	2	0	0	139	4	666	4	680	759	89,6
155	9	3	11	17	5	13	13	222	20	51	75	1	4	2	206	4	656	5	667	764	87,3
156	14	4	14	26	5	14	10	224	22	54	80	3	0	0	151	6	627	7	640	694	92,2
157	15	6	5	33	1	19	13	414	25	28	49	3	3	1	97	2	711	7	723	799	90,5
158	12	5	14	34	0	9	18	433	27	55	64	0	1	1	142	2	817	15	835	927	90,1
159	17	10	13	50	4	11	12	425	27	27	43	2	4	1	87	2	735	8	752	842	89,3
160	17	10	21	71	6	26	24	583	35	32	67	4	1	1	106	0	1004	13	1023	1115	91,7

Tav. 14

COMUNE DI MODENA - ELEZIONI 9-10 Aprile 2006
 DATI RIASSUNTIVI PER SEZIONE
 ELEZIONI CAMERA

COM. IT sez	PENSIO	ITALIA V.	RIFOND	UDEUR	ROSA NEL P.	VERDI	ULIVIO	LEGA N.	U.D.C.	A. N. DC-PSI	FIAMMA T.	NO EURO	FORZA I.	MUSSOL.	VOTI VALIDI	VOTI NULLI	BIANCHE	totale DEI VOTANTI	N° di ISCRITTI	% DEI VOTANTI
161	17	6	15	38	1	18	22	373	29	55	72	5	104	5	762	20	8	790	895	88,3
162	16	1	18	26	2	4	12	476	35	40	46	4	83	2	770	6	3	779	834	93,4
163	17	4	5	31	0	18	18	361	19	27	35	3	84	3	627	6	0	633	707	89,5
164	18	5	10	62	2	18	13	483	28	26	71	2	111	3	861	13	4	878	954	92
165	18	3	11	28	2	15	14	477	15	29	34	1	76	1	728	7	7	742	816	90,9
166	29	1	12	27	6	12	12	345	17	27	81	2	106	2	681	5	2	688	781	88,1
167	22	6	5	28	2	12	8	471	22	21	39	0	82	4	723	4	3	730	796	91,7
168	10	5	9	42	1	15	25	373	23	28	54	2	132	3	731	9	6	746	825	90,4
169	22	6	9	37	0	8	9	468	17	29	52	1	86	2	749	7	15	771	818	94,3
170	17	3	18	34	2	8	18	403	32	83	74	2	130	2	828	7	13	848	950	89,3
171	13	1	12	34	3	8	10	391	25	66	100	3	128	1	797	7	5	809	873	92,7
172	19	5	11	23	4	9	13	279	22	29	36	4	95	5	554	8	3	565	623	90,7
173	14	2	8	21	1	4	11	274	16	34	45	5	119	1	555	5	2	562	629	89,3
174	14	3	12	29	0	10	7	262	20	24	55	3	79	3	524	5	5	534	592	90,2
175	16	6	16	48	0	21	29	526	41	67	99	5	177	1	1058	13	12	1083	1163	93,1
176	13	3	16	22	1	5	11	396	25	48	64	5	124	1	736	9	3	748	799	93,6
177	13	5	5	27	1	16	15	457	11	36	49	2	109	1	749	6	7	762	808	94,3
178	12	6	8	37	4	15	28	321	34	39	74	4	133	6	726	8	9	743	780	95,3
179	17	6	13	39	6	12	14	347	45	43	78	1	139	2	764	11	7	782	848	92,2
180	21	3	17	34	5	25	12	329	35	46	86	4	114	1	735	7	3	745	807	92,3
181	6	4	4	9	0	0	0	82	1	8	12	2	38	0	170	4	2	176	0	0
182	9	2	5	5	0	2	5	77	0	3	8	1	32	0	155	6	2	163	0	0
183	2	1	0	4	1	0	0	51	2	6	9	0	17	0	94	1	3	98	0	0
184	3	0	1	2	0	1	1	40	3	5	6	0	7	2	72	1	0	73	0	0
TOT	2704	832	2038	6262	458	2795	2559	59654	3818	7177	11107	473	22046	492	122916	1409	994	125319	139000	90,1

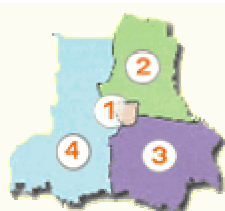
ELENCO SEZIONI ELETTORALI DEL COMUNE DI MODENA - anno 2006		
SEZIONE	Scuola sede di seggio	Indirizzo
001	SC.ELEM. DE AMICIS	V.LE CADUTI IN GUERRA, 82
002	SC.ELEM. DE AMICIS	V.LE CADUTI IN GUERRA,82
003	SC.ELEM. DE AMICIS	V.LE CADUTI IN GUERRA, 82
004	SC.ELEM. DE AMICIS	V.LE CADUTI IN GUERRA,82
005	SC.ELEM. DE AMICIS	V.LE CADUTI IN GUERRA, 82
006	SC. MEDIA S.CARLO	V.LE MURATORI, 253
007	SC. MEDIA S.CARLO	V.LE MURATORI, 253
008	SC. MEDIA S.CARLO	V.LE MURATORI, 253
009	SC. MEDIA S.CARLO	V.LE MURATORI, 253
010	SC. MEDIA S.CARLO	V.LE MURATORI, 253
011	SC. ELEM. CITTADELLA	VIA DEL CARSO, 7
012	SC. ELEM. CITTADELLA	VIA DEL CARSO, 7
013	SC. ELEM. CITTADELLA	VIA DEL CARSO, 7
014	SC. ELEM. CITTADELLA	VIA DEL CARSO, 7
015	SC. ELEM. CITTADELLA	VIA DEL CARSO, 7
016	SC. ELEM. CITTADELLA	VIA DEL CARSO, 7
017	SC. ELEM. CITTADELLA	VIA DEL CARSO, 7
018	SC. ELEM. CITTADELLA	VIA DEL CARSO, 7
019	SC. ELEM. CITTADELLA	VIA DEL CARSO, 7
020	SC. ELEM. DE AMICIS	V.LE CADUTI IN GUERRA, 82
021	SC. ELEM. DE AMICIS	V.LE CADUTI IN GUERRA, 82
022	SC. MEDIA MARCONI	VIA NONANTOLANA, 7
023	SC. MEDIA MARCONI	VIA NONANTOLANA, 7
024	SC. MEDIA MARCONI	VIA NONANTOLANA, 7
025	SC. ELEM. S.ANNA	VIA S. ANNA, 103
026	SC. ELEM. S.ANNA	VIA S. ANNA, 103
027	SC. MEDIA MARCONI	VIA NONANTOLANA, 7
028	SC. MEDIA MARCONI	VIA NONANTOLANA, 7
029	SC. ELEM. ALBARETO	S.DA ALBARETO, 607
030	SC. ELEM. ALBARETO	S.DA ALBARETO, 607
031	SC. ELEM. ALBARETO	S.DA ALBARETO, 607
032	SC. ELEM. GRAMSCI	S.DA ALBARETO, 91
033	SC. ELEM. GRAMSCI	S.DA ALBARETO, 91
034	SC. ELEM. GRAMSCI	S.DA ALBARETO, 91
035	SC. ELEM. SALICETO PANARO	VIA FRESCOBALDI, 10
036	SC. ELEM. SALICETO PANARO	VIA FRESCOBALDI, 10
037	SC. ELEM. SALICETO PANARO	VIA FRESCOBALDI, 10
038	SC. ELEM. SALICETO PANARO	VIA FRESCOBALDI, 10
039	SC. ELEM. SALICETO PANARO	VIA FRESCOBALDI, 10
040	SC. ELEM. SALICETO PANARO	VIA FRESCOBALDI, 10
041	SC. ELEM. SALICETO PANARO	VIA FRESCOBALDI, 10
042	SC. ELEM. SALICETO PANARO	VIA FRESCOBALDI, 10

ELENCO SEZIONI ELETTORALI DEL COMUNE DI MODENA - anno 2006		
043	SC. ELEM. DA PALESTRINA	VIA MARCELLO, 51
044	SC. ELEM. DA PALESTRINA	VIA MARCELLO, 51
045	SC. ELEM. DA PALESTRINA	VIA MARCELLO, 51
046	SC. MEDIA FERRARIS	VIA DIVISIONE ACQUI, 160
047	SC. ELEM. DA PALESTRINA	VIA MARCELLO, 51
048	SC. MEDIA FERRARIS	VIA DIVISIONE ACQUI, 160
049	SC. ELEM. S.G. BOSCO	VIA S.G. BOSCO, 171
050	SC. ELEM. S.G. BOSCO	VIA S.G. BOSCO, 171
051	SC. ELEM. S.G. BOSCO	VIA S.G. BOSCO, 171
052	SC. MEDIA FERRARIS	VIA DIVISIONE ACQUI, 160
053	SC. ELEM. S.G. BOSCO	VIA S.G. BOSCO, 171
054	SC. ELEM. S.G. BOSCO	VIA S.G. BOSCO, 171
055	SC. ELEM. S.G. BOSCO	VIA S.G. BOSCO, 171
056	SC. ELEM. S.G. BOSCO	VIA S.G. BOSCO, 171
057	SC. ELEM. S.G. BOSCO	VIA S.G. BOSCO, 171
058	SC. MEDIA FERRARIS	VIA DIVISIONE ACQUI, 160
059	SC. ELEM. GRAMSCI	S.DA ALBARETO, 91
060	SC. ELEM. GRAMSCI	S.DA ALBARETO, 91
061	SC. ELEM. GRAMSCI	S.DA ALBARETO, 91
062	SC. ELEM. GRAMSCI	S.DA ALBARETO, 91
063	SC. ELEM. COLLODI	VIA NONANTOLANA, 265
064	SC. ELEM. COLLODI	VIA NONANTOLANA, 265
065	SC. ELEM. GRAMSCI	S.DA ALBARETO, 91
066	SC. ELEM. GRAMSCI	S.DA ALBARETO, 91
067	SC. MEDIA MARCONI	VIA NONANTOLANA, 7
068	SC. MEDIA MARCONI	VIA NONANTOLANA, 7
069	SC. MEDIA MARCONI	VIA NONANTOLANA, 7
070	SC. MEDIA MARCONI	VIA NONANTOLANA, 7
071	SC. ELEM. GRAZIOSI	VIA CARBONIERI, 40
072	SC. ELEM. GRAZIOSI	VIA CARBONIERI, 40
073	SC. ELEM. GRAZIOSI	VIA CARBONIERI, 40
074	SC. ELEM. GRAZIOSI	VIA CARBONIERI, 40
075	SC. ELEM. GRAZIOSI	VIA CARBONIERI, 40
076	SC. ELEM. GRAZIOSI	VIA CARBONIERI, 40
077	SC. ELEM. GRAZIOSI	VIA CARBONIERI, 40
078	SC. ELEM. GRAZIOSI	VIA CARBONIERI, 40
079	SC. ELEM. DA PALESTRINA	VIA MARCELLO, 51
080	SC. ELEM. DA PALESTRINA	VIA MARCELLO, 51
081	SC. ELEM. DA PALESTRINA	VIA MARCELLO, 51
082	SC. ELEM. S.AGNESE	S.DA VACIGLIO NORD, 164
083	SC. ELEM. S.AGNESE	S.DA VACIGLIO NORD, 164
084	SC. ELEM. S.AGNESE	S.DA VACIGLIO NORD, 164
085	SC. ELEM. S.AGNESE	S.DA VACIGLIO NORD, 164
086	SC. ELEM. S.AGNESE	S.DA VACIGLIO NORD, 164

ELENCO SEZIONI ELETTORALI DEL COMUNE DI MODENA - anno 2006		
087	SC. ELEM. S.AGNESE	S.DA VACIGLIO NORD, 164
088	SC. ELEM. S.AGNESE	S.DA VACIGLIO NORD, 164
089	SC. ELEM. S.AGNESE	S.DA VACIGLIO NORD, 164
090	SC. ELEM. S.AGNESE	S.DA VACIGLIO NORD, 164
091	SC. ELEM. RODARI	VIA MAGENTA, 55
092	SC. ELEM. RODARI	VIA MAGENTA, 55
093	SC. ELEM. RODARI	VIA MAGENTA, 55
094	SC. ELEM. RODARI	VIA MAGENTA, 55
095	SC. ELEM. RODARI	VIA MAGENTA, 55
096	SC. ELEM. RODARI	VIA MAGENTA, 55
097	SC. ELEM. RODARI	VIA MAGENTA, 55
098	SC. ELEM. RODARI	VIA ALASSIO, 190
099	SC. ELEM. RODARI	VIA ALASSIO, 190
100	SC. ELEM. RODARI	VIA ALASSIO, 190
101	SC. ELEM. RODARI	VIA ALASSIO, 190
102	SC. ELEM. PASCOLI	VIA G.M. BARBIERI, 43
103	SC. ELEM. PASCOLI	VIA G.M. BARBIERI, 43
104	SC. ELEM. PASCOLI	VIA G.M. BARBIERI, 43
105	SC. ELEM. PASCOLI	VIA G.M. BARBIERI, 43
106	SC. ELEM. PASCOLI	VIA G.M. BARBIERI, 43
107	SC. ELEM. PASCOLI	VIA G.M. BARBIERI, 43
108	SC. MEDIA S.CARLO	V.LE MURATORI, 253
109	SC. MEDIA LANFRANCO	VIA VALLI, 40
110	SC. MEDIA LANFRANCO	VIA VALLI, 40
111	SC. MEDIA LANFRANCO	VIA VALLI, 40
112	SC. MEDIA LANFRANCO	VIA VALLI, 40
113	SC. MEDIA LANFRANCO	VIA VALLI, 40
114	SC. MEDIA LANFRANCO	VIA VALLI, 40
115	SC. MEDIA LANFRANCO	VIA VALLI, 40
116	SC. MEDIA LANFRANCO	VIA VALLI, 40
117	SC. MEDIA LANFRANCO	VIA VALLI, 40
118	SC. MEDIA G. MISTRALI	VIA GIARDINI, 543
119	SC. MEDIA G. MISTRALI	VIA GIARDINI, 543
120	SC. MEDIA LANFRANCO	VIA VALLI, 40
121	SC. ELEM. RODARI	VIA ALASSIO, 190
122	SC. ELEM. RODARI	VIA ALASSIO, 190
123	SC. MEDIA SOLA	VIA DEL GIAGGIOLO, 65
124	SC. MEDIA SOLA	VIA DEL GIAGGIOLO, 65
125	SC. MEDIA SOLA	VIA DEL GIAGGIOLO, 65
126	SC. MEDIA SOLA	VIA DEL GIAGGIOLO, 65
127	SC. MEDIA SOLA	VIA DEL GIAGGIOLO, 65
128	SC. ELEM. PORTILE	S.DA S.M. MUGNANO, 185
129	SC. ELEM. PORTILE	S.DA S.M. MUGNANO, 185
130	SC. MEDIA G. MISTRALI	VIA GIARDINI, 543

ELENCO SEZIONI ELETTORALI DEL COMUNE DI MODENA - anno 2006		
131	SC. MEDIA G. MISTRALI	VIA GIARDINI, 543
132	SC. MEDIA G. MISTRALI	VIA GIARDINI, 543
133	SC. MEDIA G. MISTRALI	VIA GIARDINI, 543
134	SC. MEDIA G. MISTRALI	VIA GIARDINI, 543
135	SC. MEDIA S.CARLO	V.LE MURATORI, 253
136	SC. MEDIA S.CARLO	V.LE MURATORI, 253
137	SC. MEDIA S.CARLO	V.LE MURATORI, 253
138	SC. ELEM. LEOPARDI	VIA NICOLI, 152
139	SC. ELEM. LEOPARDI	VIA NICOLI, 152
140	SC. ELEM. LEOPARDI	VIA NICOLI, 152
141	SC. ELEM. LEOPARDI	VIA NICOLI, 152
142	SC. ELEM. LEOPARDI	VIA NICOLI, 152
143	SC. ELEM. LEOPARDI	VIA NICOLI, 152
144	SC. ELEM. LEOPARDI	VIA NICOLI, 152
145	SC. ELEM. GALILEI	VIA CORNI, 70
146	SC. ELEM. GALILEI	VIA CORNI, 70
147	SC. ELEM. GALILEI	VIA CORNI, 70
148	SC. ELEM. GALILEI	VIA CORNI, 70
149	SC. ELEM. GALILEI	VIA CORNI, 70
150	SC. ELEM. GALILEI	VIA CORNI, 70
151	SC. ELEM. GALILEI	VIA CORNI, 70
152	SC. ELEM. GALILEI	VIA CORNI, 70
153	SC. ELEM. DON MILANI	S.LLO DEL LUZZO, 64
154	SC. ELEM. DON MILANI	S.LLO DEL LUZZO, 64
155	SC. ELEM. DON MILANI	S.LLO DEL LUZZO, 64
156	SC. ELEM. DON MILANI	S.LLO DEL LUZZO,64
157	SC. ELEM. E. PO	VIA SCACCIERA, 95
158	SC. ELEM. E. PO	VIA SCACCIERA, 95
159	SC. ELEM. E.PO	VIA SCACCIERA, 95
160	SC. MEDIA CAVOUR	VIA AMUNDTSEN, 80
161	SC. MEDIA CAVOUR	VIA AMUNDTSEN, 80
162	SC. MEDIA CAVOUR	VIA AMUNDTSEN, 80
163	SC. MEDIA CAVOUR	VIA AMUNDTSEN, 80
164	SC. MEDIA CAVOUR	VIA AMUNDTSEN, 80
165	SC. MEDIA CAVOUR	VIA AMUNDTSEN, 80
166	SC. MEDIA CAVOUR	VIA AMUNDTSEN, 80
167	SC. MEDIA CAVOUR	VIA AMUNDTSEN, 80
168	SC. MEDIA CAVOUR	VIA AMUNDTSEN, 80
169	SC. ELEM. MENOTTI	S.DA VILLANOVA, 470
170	SC. ELEM. MENOTTI	S.DA VILLANOVA, 470
171	SC. ELEM. MENOTTI	S.DA VILLANOVA, 470
172	SC. ELEM. CITTANOVA	S.DA POMPOSIANA 54/01
173	SC. ELEM. CITTANOVA	S.DA POMPOSIANA 54/01
174	SC. ELEM. CITTANOVA	S.DA POMPOSIANA 54/01

ELENCO SEZIONI ELETTORALI DEL COMUNE DI MODENA - anno 2006		
175	SC. ELEM. COGNENTO	S.DA CONTORNO COGNENTO, 48
176	SC. ELEM. COGNENTO	S.DA CONTORNO COGNENTO, 48
177	SC. ELEM. COGNENTO	S.DA CONTORNO COGNENTO, 48
178	SC. ELEM. MONTECUCCOLI	S.LLO FOSSA BURRACCHIONE, 61
179	SC. ELEM. MONTECUCCOLI	S.LLO FOSSA BURRACCHIONE, 61
180	SC. ELEM. MONTECUCCOLI	S.LLO FOSSA BURRACCHIONE, 61
181	OSPEDALE POLICLINICO	L.GO DEL POZZO, 71
182	OSPEDALE POLICLINICO	L.GO DEL POZZO, 71
183	OSPEDALE BAGGIOVARA	VIA GIARDINI, 1355 (BAGGIOVARA)
184	OSPEDALE BAGGIOVARA	VIA GIARDINI, 1355 (BAGGIOVARA)



ELENCO SEZIONI ELETTORALI PER CIRCOSCRIZIONI

circ. 1	C.Storico, S.Cataldo	001, 002, 003, 004, 005, 006, 007, 008, 009, 010, 011, 012, 013, 014, 015, 016, 017, 018, 019, 020, 021	tot. sez. 21
circ. 2	S.Lazzaro, Modena Est, Crocetta	022, 023, 024, 025, 026, 027, 028, 029, 030, 031, 032, 033, 034, 035, 036, 037, 038, 039, 040, 041, 042, 043, 044, 045, 046, 047, 048, 049, 050, 051, 052, 053, 054, 055, 056, 057, 058, 059, 060, 061, 062, 063, 064, 065, 066, 067, 068, 069, 070	tot. sez. 49
circ. 3	B.Pastore, S.Agnese, S.Damaso	071, 072, 073, 074, 075, 076, 077, 078, 079, 080, 081, 082, 083, 084, 085, 086, 087, 088, 089, 090, 091, 092, 093, 094, 095, 096, 097, 098, 099, 100, 101, 102, 103, 104, 105, 106, 107, 108, 109, 110, 111, 112, 113, 114, 115, 116, 117, 118, 119, 120, 121, 122, 123, 124, 125, 126, 127, 128, 129, 181, 182	tot. sez. 61
circ. 4	S.Faustino, S.S.Giuliano, Madonnina, Quattro Ville	130, 131, 132, 133, 134, 135, 136, 137, 138, 139, 140, 141, 142, 143, 144, 145, 146, 147, 148, 149, 150, 151, 152, 153, 154, 155, 156, 157, 158, 159, 160, 161, 162, 163, 164, 165, 166, 167, 168, 169, 170, 171, 172, 173, 174, 175, 176, 177, 178, 179, 180, 183, 184	tot. sez. 53

Al fine di favorire la diffusione e l' utilizzazione dei dati,
e' consentita la riproduzione parziale o totale del presente
volume con citazione della fonte.