
































































ELEZIONI POLITICHE 4 Marzo 2018
DATI RIASSUNTIVI PER SEZIONE
ELEZIONI PLURINOMINALE CAMERA DEI DEPUTATI

















SEZ.	Movimento 5 Stelle	Popolo della Famiglia	Sinistra Rivoluzionaria	Civica Pop. Lorenzin	Partito Democratico	Italia Europa Insieme	+Europa - F. Bonino	Noi con l'Italia	Forza Italia	Lega Salvini	Fratelli d'Italia	Italia agli Italiani	Partito Repubblicano	Potere al Popolo	Liberi e Uguali	Casapoud Italia	Totale voti validi
																	
1	98	8	1	8	147	3	53	5	110	115	48	3	4	15	33	5	656
2	89	2	3	4	119	13	22	5	66	69	26	1	1	11	34	6	471
3	95	7	2	1	173	12	34	5	135	95	49	3	2	13	25	5	656
4	116	5	4	8	146	10	42	1	106	109	42	1	0	11	32	5	638
5	86	6	0	3	124	7	28	3	110	79	44	3	2	11	32	3	541
6	95	0	2	4	140	11	44	5	101	76	41	1	1	12	29	1	563
7	73	14	1	10	135	9	42	3	109	107	32	4	0	9	19	4	571
8	107	8	2	3	110	5	24	4	57	54	20	1	3	7	33	2	440
9	78	10	2	2	106	9	44	10	100	74	35	4	0	15	35	3	527
10	57	4	2	8	121	1	33	4	74	74	35	5	0	4	18	1	441
11	71	4	0	4	97	12	29	3	62	68	26	1	2	12	32	0	423
12	112	4	1	3	120	6	39	4	75	77	14	1	1	25	32	3	517
13	130	5	5	8	125	10	35	4	75	71	29	1	3	10	46	2	559
14	112	1	2	3	113	4	36	5	46	75	17	1	0	23	44	4	486
15	96	3	0	5	142	4	13	5	44	80	19	1	2	10	38	0	462
16	117	2	1	3	124	2	20	2	44	72	14	3	0	4	46	2	456
17	156	3	3	3	149	6	19	1	47	77	19	0	0	10	37	2	532
18	164	4	3	0	101	6	30	3	43	64	22	1	1	5	30	1	478
19	102	2	2	3	102	4	23	1	48	73	17	4	1	11	32	0	425
20	107	5	4	3	130	3	29	4	60	72	27	3	0	12	47	3	509
21	141	4	1	6	102	10	18	1	54	56	14	1	0	9	18	3	438
22	194	3	0	3	170	8	24	4	52	92	22	2	2	7	58	3	644
23	168	0	2	1	194	6	17	11	32	80	6	1	1	4	19	3	545
24	168	2	1	2	137	1	7	0	26	59	12	2	0	3	20	4	444
25	208	3	2	3	171	5	22	3	32	82	19	4	1	4	39	3	601
26	170	7	4	3	200	1	13	8	32	66	12	5	0	4	34	5	564
27	127	2	1	1	136	2	4	3	40	97	9	5	0	7	29	2	465
28	158	3	1	5	146	0	11	3	41	70	17	6	0	5	18	0	484

ELEZIONI POLITICHE 4 Marzo 2018
DATI RIASSUNTIVI PER SEZIONE
ELEZIONI PLURINOMINALE CAMERA DEI DEPUTATI

















SEZ.	Movimento 5 Stelle	Popolo della Famiglia	Sinistra Rivoluzionaria	Civica Pop. Lorenzin	Partito Democratico	Italia Europa Insieme	+Europa - F. Bonino	Noi con l'Italia	Forza Italia	Lega Salvini	Fratelli d'Italia	Italia agli Italiani	Partito Repubblicano	Potere al Popolo	Liberi e Uguali	Casapoud Italia	Totale voti validi
																	
29	162	0	2	2	173	5	11	5	49	105	16	1	0	8	30	1	570
30	124	1	3	1	196	4	11	0	40	72	12	3	0	5	21	1	494
31	130	1	1	2	145	3	12	1	42	53	7	1	0	2	20	1	421
32	183	2	2	3	162	2	23	2	43	93	23	1	1	6	31	3	580
33	156	2	0	7	172	3	8	5	57	76	16	3	1	5	40	1	552
34	172	0	3	6	177	8	10	0	34	58	9	1	1	7	32	4	522
35	141	2	3	4	182	4	14	1	42	40	7	0	0	7	32	6	485
36	148	1	0	2	164	3	15	6	43	56	12	3	0	2	32	2	489
37	149	2	2	4	225	8	14	0	47	74	13	2	0	6	62	4	612
38	128	0	1	1	178	4	16	1	35	63	16	0	2	4	33	0	482
39	157	2	2	7	210	2	14	2	35	68	11	3	2	8	33	2	558
40	152	0	6	5	201	4	19	0	42	69	27	1	4	5	59	4	598
41	264	3	2	2	239	5	25	2	72	82	10	3	1	5	58	4	777
42	175	2	0	4	145	3	16	1	25	61	20	2	0	10	53	2	519
43	113	3	3	1	115	2	12	1	33	65	12	1	0	4	24	2	391
44	128	2	0	5	120	1	13	4	52	53	11	1	0	7	16	3	416
45	182	1	4	2	144	6	13	7	47	65	12	1	1	9	36	2	532
46	165	1	3	1	156	5	23	5	33	89	23	3	1	3	27	3	541
47	140	1	1	3	117	0	15	1	44	78	11	1	1	4	28	2	447
48	147	0	1	4	86	6	11	4	33	38	19	1	0	5	20	6	381
49	141	5	1	7	145	3	23	6	68	58	21	2	2	10	28	3	523
50	115	2	0	7	99	8	27	0	53	54	15	3	0	6	32	7	428
51	142	3	0	3	140	7	19	2	38	53	20	0	1	4	28	5	465
52	176	5	1	4	146	3	22	2	45	91	15	4	3	11	43	2	573
53	99	2	1	2	133	7	21	3	43	56	17	4	0	5	34	3	430
54	110	3	2	3	138	8	20	7	59	53	26	1	1	11	25	3	470
55	107	3	3	2	126	3	31	3	53	49	27	2	1	3	32	3	448
56	104	2	1	5	126	13	14	3	96	94	32	4	1	4	29	3	531

















SEZ.	Movimento 5 Stelle	Popolo della Famiglia	Sinistra Rivoluzionaria	Civica Pop. Lorenzin	Partito Democratico	Italia Europa Insieme	+Europa - F. Bonino	Noi con l'Italia	Forza Italia	Lega Salvini	Fratelli d'Italia	Italia agli Italiani	Partito Repubblicano	Potere al Popolo	Liberi e Uguali	Casapoud Italia	Totale voti validi
																	
57	90	1	1	3	113	2	22	7	55	48	24	1	0	1	46	2	416
58	118	0	1	3	148	4	25	2	37	58	14	2	0	7	23	1	443
59	226	0	3	6	199	6	18	3	55	100	22	2	0	18	34	3	695
60	173	1	4	3	220	4	25	4	59	85	9	3	0	5	56	3	654
61	125	5	1	3	227	6	12	1	39	84	12	1	2	8	46	2	574
62	156	1	1	5	161	2	15	1	47	80	21	2	1	4	25	3	525
63	219	6	0	0	167	7	33	0	45	88	23	1	0	5	35	6	635
64	110	1	5	1	91	3	5	2	23	54	8	2	0	7	33	1	346
65	87	2	1	3	96	2	5	0	24	26	7	0	0	2	14	2	271
66	122	8	0	3	153	5	9	3	34	56	10	1	2	1	39	1	447
67	159	0	5	7	196	3	13	3	51	81	15	3	1	5	24	1	567
68	161	4	2	3	111	2	9	5	40	59	7	2	1	3	32	1	442
69	173	0	3	2	123	6	7	1	53	82	20	2	0	10	26	5	513
70	149	0	2	1	103	0	15	3	43	65	4	3	1	9	24	3	425
71	106	8	4	7	130	8	21	2	72	70	23	2	0	9	21	1	484
72	116	13	2	3	110	7	23	10	99	85	28	3	0	9	27	2	537
73	77	4	3	7	119	6	39	3	99	89	37	2	0	5	16	2	508
74	67	1	1	4	101	8	24	1	76	63	27	0	0	3	27	4	407
75	93	2	1	5	130	6	33	3	69	58	26	1	0	4	28	2	461
76	150	4	2	1	107	5	17	1	34	59	16	3	0	2	29	6	436
77	87	2	2	4	114	4	27	2	82	65	28	3	1	5	14	1	441
78	123	3	4	8	192	3	23	3	73	80	21	1	0	7	17	0	558
79	111	2	1	3	159	3	17	1	44	62	12	0	1	3	21	0	440
80	188	4	3	4	211	5	22	2	52	69	19	1	0	5	44	2	631
81	134	5	1	1	236	7	26	0	35	56	12	4	0	9	38	0	564
82	180	1	3	5	195	6	27	3	48	75	23	3	0	2	30	4	605
83	118	0	1	0	141	5	20	0	20	38	10	2	0	1	23	2	381
84	131	2	1	2	211	6	13	0	55	64	23	1	0	7	29	1	546

SEZ.	Movimento 5 Stelle	Popolo della Famiglia	Sinistra Rivoluzionaria	Civica Pop. Lorenzin	Partito Democratico	Italia Europa Insieme	+Europa - F. Bonino	Noi con l'Italia	Forza Italia	Lega Salvini	Fratelli d'Italia	Italia agli Italiani	Partito Repubblicano	Potere al Popolo	Liberi e Uguali	Casapoud Italia	Totale voti validi
																	
85	141	5	6	4	207	6	25	2	59	72	7	0	0	6	41	1	582
86	151	8	1	9	201	7	25	3	56	98	25	1	1	8	31	1	626
87	169	5	2	4	166	9	12	4	51	70	17	3	1	8	35	4	560
88	126	2	0	3	149	3	18	5	28	74	9	0	0	7	46	0	470
89	160	2	3	7	264	6	23	9	47	98	16	3	0	15	63	3	719
90	116	4	2	4	215	7	22	1	27	71	15	3	3	5	36	2	533
91	133	0	0	6	220	5	22	6	46	96	15	1	1	6	60	0	617
92	108	1	1	7	193	1	13	3	23	56	10	2	0	8	45	2	473
93	101	2	3	4	178	0	11	4	41	61	13	1	0	12	15	1	447
94	128	5	0	5	245	24	32	1	37	88	35	4	3	12	57	1	677
95	131	4	1	10	282	2	21	0	23	65	13	2	1	8	56	0	619
96	144	0	1	2	140	6	13	2	45	79	12	0	0	9	36	1	490
97	155	6	3	6	240	4	11	3	22	72	11	3	1	16	45	4	602
98	132	4	3	3	156	5	12	4	52	78	11	2	2	11	16	5	496
99	125	7	2	4	190	4	17	2	61	83	14	0	1	7	36	3	556
100	187	17	5	6	241	7	26	11	75	83	26	6	1	9	63	1	764
101	155	8	4	6	197	7	22	5	52	98	23	3	0	13	41	2	636
102	107	13	1	2	141	7	27	5	42	64	28	2	1	3	21	2	466
103	101	6	1	3	145	5	37	6	73	73	21	1	0	3	38	5	518
104	91	4	1	6	141	12	28	0	65	77	17	1	0	10	30	0	483
105	116	4	3	2	145	1	29	6	57	98	18	3	3	8	29	5	527
106	77	4	1	8	140	6	21	5	90	77	32	1	0	4	12	0	478
107	109	5	0	6	121	5	27	2	56	68	17	0	0	6	30	3	455
108	110	11	2	3	128	15	21	21	74	66	29	4	0	2	26	3	515
109	130	4	0	10	167	9	38	7	74	103	23	3	1	12	39	3	623
110	131	5	2	3	166	5	21	3	51	79	20	3	2	2	26	2	521
111	168	5	4	4	166	11	26	3	43	71	21	0	0	13	40	5	580
112	128	4	3	4	171	6	20	1	43	82	23	0	1	9	41	4	540

SEZ.	Movimento 5 Stelle	Popolo della Famiglia	Sinistra Rivoluzionaria	Civica Pop. Lorenzin	Partito Democratico	Italia Europa Insieme	+Europa - F. Bonino	Noi con l'Italia	Forza Italia	Lega Salvini	Fratelli d'Italia	Italia agli Italiani	Partito Repubblicano	Potere al Popolo	Liberi e Uguali	Casapoud Italia	Totale voti validi
																	
113	159	3	2	4	224	16	34	11	62	98	16	3	0	16	55	3	706
114	180	5	1	9	200	5	25	4	57	90	12	1	2	12	40	2	645
115	132	6	0	3	207	6	32	9	58	90	12	1	0	3	38	2	599
116	192	7	4	8	256	4	27	5	55	100	19	4	0	4	52	2	739
117	117	0	1	4	255	10	20	1	35	71	11	2	0	8	64	1	600
118	154	7	2	7	253	5	29	2	76	72	16	1	1	10	44	0	679
119	147	2	0	5	182	5	19	4	50	80	26	2	0	11	29	2	564
120	207	5	4	10	294	11	32	8	79	166	37	4	0	18	55	7	937
121	173	3	1	5	229	7	44	4	98	128	23	1	0	9	31	2	758
122	85	1	2	1	123	4	10	5	32	41	9	1	2	2	36	0	354
123	91	1	2	1	119	5	7	2	44	48	18	2	0	5	26	6	377
124	199	3	1	6	257	10	30	5	71	112	28	3	0	7	47	3	782
125	154	0	0	3	273	3	23	3	37	61	12	2	1	7	66	3	648
126	174	4	1	5	278	4	16	0	31	75	12	2	0	3	44	4	653
127	103	1	0	2	133	3	10	3	65	59	12	1	0	2	32	4	430
128	163	6	4	2	202	8	31	2	39	113	26	1	1	3	29	4	634
129	113	7	1	7	207	4	22	9	40	75	19	2	2	4	24	4	540
130	107	7	1	2	156	6	17	1	44	87	15	3	1	4	24	3	478
131	120	6	3	5	147	2	21	5	58	72	21	6	0	13	25	3	507
132	157	11	0	2	163	10	26	7	64	120	24	2	2	8	41	3	640
133	114	6	2	9	134	7	12	4	40	49	14	1	1	7	17	1	418
134	121	0	3	0	159	5	21	2	23	64	11	2	0	6	34	3	454
135	88	2	1	10	117	2	20	6	67	63	28	1	1	8	16	4	434
136	84	7	1	4	135	5	23	4	48	82	27	1	2	5	19	3	450
137	105	2	1	6	126	11	23	3	53	60	18	1	0	8	16	0	433
138	127	1	1	1	148	7	19	3	50	77	19	3	0	6	29	2	493
139	139	2	3	3	140	7	37	1	58	85	19	0	0	4	39	1	538
140	107	2	2	7	144	4	18	3	33	54	16	4	2	7	24	1	428

ELEZIONI POLITICHE 4 Marzo 2018
DATI RIASSUNTIVI PER SEZIONE
ELEZIONI PLURINOMINALE **CAMERA DEI DEPUTATI**

SEZ.	Movimento 5 Stelle	Popolo della Famiglia	Sinistra Rivoluzionaria	Civica Pop. Lorenzin	Partito Democratico	Italia Europa Insieme	+Europa - F. Bonino	Noi con l'Italia	Forza Italia	Lega Salvini	Fratelli d'Italia	Italia agli Italiani	Partito Repubblicano	Potere al Popolo	Liberi e Uguali	Casapoud Italia	Totale voti validi
																	
141	105	1	1	5	146	10	25	0	60	62	21	0	1	6	25	2	470
142	145	3	3	9	143	9	29	2	82	109	29	1	0	6	31	1	602
143	132	2	3	4	133	5	18	4	63	87	17	0	0	10	32	1	511
144	110	1	1	0	174	8	16	2	37	89	13	4	0	10	36	2	503
145	127	4	2	6	192	7	16	2	54	82	7	1	1	6	40	4	551
146	105	6	1	3	187	0	12	4	25	90	14	3	0	2	25	0	477
147	73	2	1	5	246	8	22	2	26	49	9	2	0	8	47	5	505
148	76	2	3	5	181	11	22	3	60	80	21	0	0	2	38	5	509
149	119	1	4	5	213	5	25	0	32	81	13	1	0	8	47	1	555
150	136	1	4	7	245	5	31	3	62	113	17	2	1	1	56	0	684
151	111	2	2	4	188	1	24	1	46	62	13	3	1	5	36	1	500
152	148	4	2	8	231	10	24	5	80	152	31	2	2	7	29	4	739
153	155	15	0	7	161	5	36	12	82	126	22	3	3	4	23	2	656
154	127	8	2	3	152	3	25	6	62	91	26	1	6	4	28	4	548
155	79	11	3	14	132	11	34	5	100	110	32	2	1	13	21	1	569
156	116	12	3	7	148	1	23	4	74	106	31	1	0	5	27	2	560
157	136	1	1	4	195	5	23	3	29	68	10	0	1	10	44	2	532
158	138	13	2	6	220	7	29	0	48	95	22	3	0	4	43	3	633
159	154	8	1	6	196	5	21	2	24	89	14	0	1	5	38	1	565
160	198	1	2	5	227	6	26	2	45	63	8	2	3	6	53	0	647
161	118	3	1	2	111	2	20	1	52	60	14	2	0	0	30	0	416
162	136	7	4	4	206	3	19	5	29	72	10	2	0	6	49	3	555
163	144	2	3	3	184	4	22	0	29	72	6	1	1	12	25	4	512
164	177	2	2	5	204	0	20	3	40	74	20	3	0	8	42	3	603
165	130	4	3	1	268	7	18	1	27	82	21	2	0	6	41	0	611
166	136	0	3	1	147	2	11	3	67	86	14	4	2	1	20	5	502
167	0	0	0	2	236	5	17	3	36	83	13	0	0	0	0	0	395
168	155	2	5	2	219	3	17	0	46	100	17	1	1	9	26	5	608

SEZ.	Movimento 5 Stelle	Popolo della Famiglia	Sinistra Rivoluzionaria	Civica Pop. Lorenzin	Partito Democratico	Italia Europa Insieme	+Europa - F. Bonino	Noi con l'Italia	Forza Italia	Lega Salvini	Fratelli d'Italia	Italia agli Italiani	Partito Repubblicano	Potere al Popolo	Liberi e Uguali	Casapoud Italia	Totale voti validi
																	
169	255	1	3	8	310	5	32	5	61	103	21	1	2	7	49	4	867
170	196	11	1	5	209	6	29	5	71	112	24	3	1	11	53	3	740
171	225	3	2	3	222	4	25	5	77	127	23	1	1	12	25	3	758
172	130	2	0	1	164	7	12	5	53	60	9	1	0	2	17	2	465
173	167	4	1	6	175	3	10	9	45	97	21	3	0	12	31	1	585
174	139	4	1	4	155	7	9	1	39	52	12	2	1	0	21	2	449
175	160	8	2	2	122	8	10	7	54	79	15	3	0	8	45	2	525
176	131	5	0	6	186	5	23	2	49	84	21	0	0	3	26	1	542
177	123	8	2	3	257	10	23	0	24	66	13	0	1	3	27	3	563
178	177	9	4	4	214	5	17	4	77	99	29	4	1	6	29	3	682
179	162	12	2	6	235	10	21	3	63	111	30	3	1	5	45	3	712
180	156	4	1	5	215	8	20	3	64	101	19	2	0	8	34	1	641
181	17	0	0	1	37	0	1	0	11	11	1	0	0	0	3	0	82
182	15	0	0	0	32	0	0	1	6	7	3	0	0	0	6	1	71
183	8	3	0	1	36	2	2	0	16	7	1	0	1	0	1	0	78
184	11	0	0	0	28	0	1	0	5	12	1	0	1	0	3	0	62
185	153	9	0	2	201	9	33	2	50	94	21	4	0	11	53	3	645
186	155	2	0	4	144	2	19	2	24	62	7	3	2	7	27	4	464
187	307	12	4	1	298	7	26	4	50	129	21	3	0	16	74	6	958
TOT	24869	719	342	773	31305	1038	3978	626	9723	14286	3466	359	139	1302	6239	457	99621