

5-MODULO TECNOLOGIA: **COSA SI PRODUCE NEL MIO PAESE?**

Obiettivi linguistico-comunicativi: lessico dell'abbigliamento; ascoltare e comprendere descrizioni semplici per riordinare immagini; seguire istruzioni per costruire un oggetto;
Obiettivi disciplinari: raccontare processi industriali attraverso immagini.

Dal mio paese al mondo, cosa si produce?

L'Africa è uno dei più grandi produttori di cotone del Mondo. Il cotone è una pianta.



ATTIVITÀ 1

In cosa si trasforma il cotone? Cerchia solo i vestiti fatti di cotone.



Collega il nome del vestito all'immagine.

	KIMONO DI SETA
	GIACCA DI PELLE
	MAGLIETTA DI COTONE
	CAPPELLO DI LANA
	PANTALONI DI COTONE
	STIVALI DI GOMMA

ATTIVITÀ 2


Con il cotone facciamo magliette, pantaloni e tessuti in generale.

L'industria che trasforma il cotone in tessuto per fare i vestiti si chiama **INDUSTRIA TESSILE**. Il cotone viene prodotto in Africa, e in altri paesi, poi viene portato nelle industrie tessili di tutto il mondo per essere lavorato.

Come si trasforma la pianta di cotone in un tessuto per una maglietta?

a) AGRICOLTURA - COLTIVAZIONE

Guarda le immagini numerate da 1 a 3, cosa succede prima? Cosa succede dopo? Ordinale e scrivi di fianco quello che vedi, una lista di parole.



Leggi il testo, controlla se l'ordine delle immagini è giusto e allenati a raccontare!

Prima ci sono delle persone che SEMINANO nella terra, poi le piante di cotone crescono e i contadini INNAFFIANO con l'acqua, infine i contadini RACCOLGONO il cotone quando è pronto.

b) INDUSTRIA – LAVORAZIONE

Il cotone raccolto viene portato nelle industrie tessili dove inizia la sua traforazione.

1- FILATURA

Per prima cosa il cotone viene trasformato in filo.








COTONE



FILO

Ascolta le descrizioni e ordina le immagini da 1 a 5. (Audio nominato Immagine 1,2,3,4,5)





2- TESSITURA

Poi il filo si trasforma in stoffa.



Oggi questo processo è fatto in modo meccanico dalle industrie tessili, ma nel passato si faceva a mano con uno strumento chiamato TELAIO.

È possibile costruire un semplice telaio anche a casa, se ne hai voglia costruiscilo e crea un tessuto tutto tuo!

In questo video è spiegato tutto molto bene: <https://www.youtube.com/watch?v=foVWijJKfyA>

Prova, poi porta il tuo telaio al Prof. e racconta cos'hai fatto.

COSA SA FARE CON LA LINGUA?

Abbinare immagini a parole; confrontare liste di parole per trovare elementi comuni; riordinare immagini secondo il criterio prima-dopo; descrivere procedure attraverso le immagini.