



**Comune di Modena**  
**Ufficio Politiche per la Legalità e le Sicurezze**

# **ITINERARI E PERCORSI DIDATTICI A SCUOLA E NEL TERRITORIO**

**REPORT FINALE**  
**ANNO SCOLASTICO 2018-2019**

## AGGIORNAMENTO ITINERARI DIDATTICI 2018/2019

**Il totale complessivo delle classi coinvolti nei percorsi didattici sopra riportati sono 426 classi così suddivise:**

MODULO	Scuola	Numero classi	Relatori
<b>GIOVANI: SICUREZZA E LEGALITÀ</b>	Dante Alighieri	1	Ufficio Politiche per la Legalità e le Sicurezze e alla Polizia Municipale, Esperti di gioco d'azzardo e Associazioni dei consumatori.
	I.T.I.S. CORNI SEDE LARGO MORO	10	
	SACRO CUORE	1	
Incontro Specifico <i>Meccanismi del gioco d'azzardo</i>	I.T.I.S. CORNI GUARINI CATTENEO-DELEDDA	10 1 2	Ass. Federconsumatori
	<b>TOTALE</b>	<b>25</b>	
MODULO	Scuola	Numero classi	Relatori
<b>EDUCAZIONE STRADALE</b>	Scuole primarie 4° e 5° ed in particolare: ANNA FRANK	4	POLIZIA MUNICIPALE
	EMILIO PO	2	
	GALILEI	6	
	SAN GEMINIANO	4	
	M.L.KING	2	
	RODARI	7	
	PALESTRINA	7	
	SALICETO PANARO	4	
	SANT'AGNESE	6	
	BEGARELLI	4	
	GRAZIOSI	4	
	BUON PASTORE	6	
	PISANO	5	
	DE AMICIS	4	
	SAN GIOVANNI BOSCO	6	
	PASCOLI	2	
	BERSANI	2	
	COLLODI	6	
	GRAMSCI	8	
	FRANK-MARCONI	2	
SACRO CUORE	1		
MADONNA PELLEGRINA	4		

	SAN FAUSTINO	2	
	LA CAROVANA	2	
	<b>TOTALE</b>	<b>98</b>	
<b>MODULO</b>	<b>Scuola</b>	<b>Numero classi</b>	<b>Relatori</b>
<b>EDUCAZIONE STRADALE E ALLA LEGALITÀ</b>	Lanfranco	18	POLIZIA MUNICIPALE
	SAN CARLO	18	
	MARCONI	25	
	PAOLI	20	
	CAVOUR	18	
	SACRO CUORE	10	
	FERRARIS	27	
	GUIDOTTI	18	
	CALVINO	18	
	<b>TOTALE</b>	<b>190</b>	
<b>MODULO</b>	<b>Scuola</b>	<b>Numero classi</b>	<b>Relatori</b>
<b>LUOGHI DI SPERANZA TESTIMONI DI BELLEZZA</b>	SCUOLA SECONDARIA 1° GRADO LANFRANCO	2	Ass. Libera di Modena
	I.T.I.S. FERMI	1	
	I.T.I.S. CORNI SEDE LARGO MORO	7	
	I.P.S.S.C.A. CATTANEO-DELEDDA	2	
	Fermi	2	
	I.T.G. GUARINI	3	
	Scuola secondaria Ferraris I GRADO	8	
	MATTARELLA	3	
	LICEO MURATORI – SAN CARLO	1	
	<b>TOTALE</b>	<b>29</b>	
<b>MODULO</b>	<b>Scuola</b>	<b>Numero classi</b>	<b>Relatori</b>
<b>BULLISMO E PREVARICAZIONI’ E “CYBER-BULLISMO</b>	CARDUCCI	7	Cooperativa Mediando

	LANFRANCO	2	
	LICEO MURATORI	4	
	ITIS CORNI	4	
	IPSIA CORNI	4	
	BAROZZI	4	
	CAVOUR	4	
	LANFRANCO SECONDARIA 1	1	
	GUIDOTTI	1	
	PAOLI	1	
	SECONDARIA I GRADO- SAN CARLO	1	
	MARCONI	1	
	TOTALE	34	
<b>MODULO</b>	<b>Scuola</b>	<b>Numero classi</b>	<b>Relatori</b>
<b>INTERNET SICURO</b>	LANFRANCO I GRADO	6	Associazione Civibox, Sistemi informatici e Smart city
	ITC BAROZZI	21	
	FERRARIS	1	
	CALVINO	6	
	SAN CARLO	6	
	SACRO CUORE	5	
	CARDUCCI	4	
	DANTE ALIGHIERI	1	
	TOTALE	50	
<b>MODULO</b>	<b>Scuola</b>	<b>Numero classi</b>	<b>Relatori</b>

**TOTALE COMPLESSIVO**

<b>MODULI</b>	<b>ISTITUTI</b>	<b>CLASSI</b>
6	18 superiori(24primarie)	426

# VALUTAZIONE DEGLI ITINERARI DA PARTE DEGLI INSEGNANTI

## Nota Introduttiva

Quest'anno è stato sperimentato la somministrazione di un questionario on-line inviato a tutti gli insegnanti che hanno iscritto le loro classi agli itinerari didattici proposti, coordinati e in taluni casi realizzati dall'Ufficio politiche per la legalità e le sicurezze, tranne quello di "Internet Sicuro", appositamente elaborato dal Servizio Politiche Giovani.

Questi gli itinerari proposti e i relativi questionari rientrati:

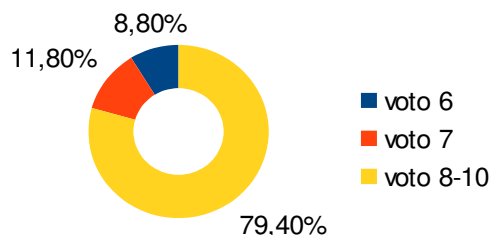
- BULLISMO E PREVARICAZIONI e CYBER BULLISMO
- GIOVANI: LEGALITA' E SICUREZZA
- LUOGHI DI SPERANZA TESTIMONI DI BELLEZZA

Di seguito le domande poste ai docenti con le relative risposte e le elaborazioni grafiche correlate.

### ASPETTI ORGANIZZATIVI

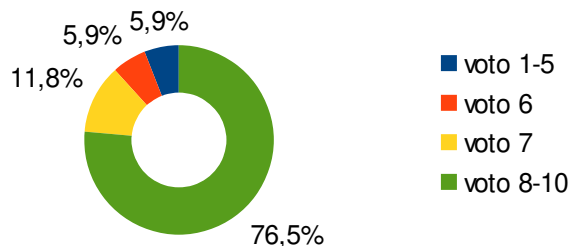
#### A1) Disponibilità di date

		Totale
voto 6		8,80%
voto 7		11,80%
voto 8-10		79,40%
Totale	n	34
	%	100



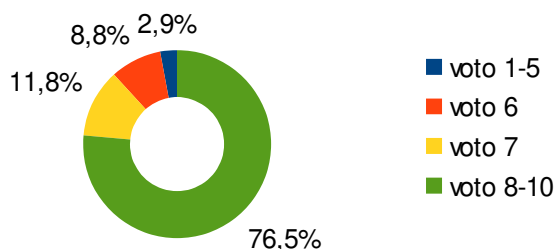
#### A2) Articolazione/numero di incontri

		Totale
voto 1-5		5,9%
voto 6		5,9%
voto 7		11,8%
voto 8-10		76,5%
Totale	n	34
	%	100



#### A3) Durata/numero di ore

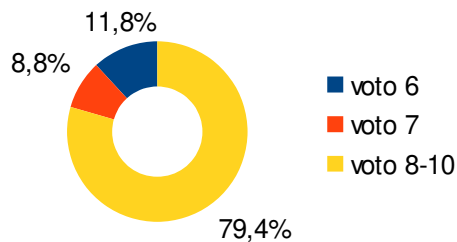
		Totale
voto 1-5		2,9%
voto 6		8,8%
voto 7		11,8%
voto 8-10		76,5%
Totale	n	34
	%	100



## RELAZIONE OPERATORI/STUDENTI

### B1) L'interazione è stata

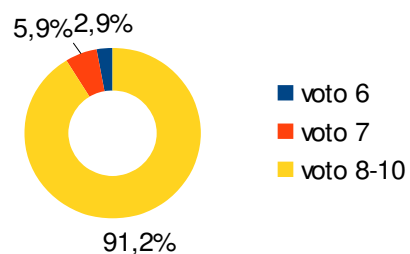
		Totale
voto 6		11,8%
voto 7		8,8%
voto 8-10		79,4%
Totale	n	34
	%	100



## COMPETENZE OPERATORI

### C1) Le competenze dell'operatore erano

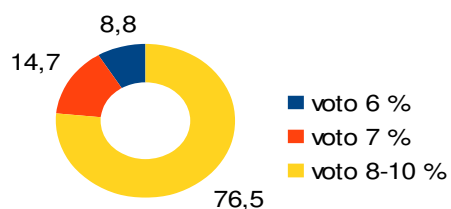
		Totale
voto 6		2,9%
voto 7		5,9%
voto 8-10		91,2%
Totale	n	34
	%	100



## CARATTERISTICHE GENERALI

### D1) Caratteristiche dell'incontro/laboratorio

		Totale
voto 6	%	8,8
voto 7	%	14,7
voto 8-10	%	76,5
Totale	n	34
	%	100



## VALUTAZIONE COMPLESSIVA

### F1) Nel complesso l'itinerario può essere valutato come

		Totale
voto 6		8,8%
voto 7		17,6%
voto 8-10		73,5%
Totale	n	34
	%	100

