



Comune di Modena



# ANNUARIO STATISTICO 1995



# Annuario Statistico 1995

Sindaco

**Dott. Giuliano Barbolini**

Assessore

**Dott. Ennio Cottafavi**

Capo servizio

**Graziano Gualmini**

Coordinamento

**Stefano Cipolli**

**Denis Ferrari**

Raccolta, selezione,  
elaborazione dati e grafici

**Giovanni Bigi**

**Giuliana Bortolani**

**Etra Casali**

**Stefano Cipolli**

**Anna Malagutti**

**Ilva Morandi**

**Elena Ronchetti**

## SOMMARIO

|  |          |
|--|----------|
| Indice delle tavole .....                  | pag. 3   |
| Demografia (dati generali) .....           | pag. 13  |
| Demografia (dati per circoscrizioni) ..... | pag. 71  |
| Prezzi .....                               | pag. 89  |
| Incidenti stradali .....                   | pag. 117 |
| Lavoro .....                               | pag. 137 |
| Attività edilizia .....                    | pag. 221 |
| Varie .....                                | pag. 243 |

*Il numero misura  
la realta' e serve  
a penetrarne il  
significato.*

*Pitagora*

Il presente volume e' composto da n. 275 tavole statistiche e n. 63 grafici.

I dati contenuti in precedenti pubblicazioni che non concordano con quelli del presente volume si intendono rettificati. La fonte da citare nel caso di una loro utilizzazione e' ove non diversamente specificato, il SERVIZIO STATISTICA del Comune di Modena che cura questa pubblicazione ai sensi della Legge 16/11/1939 n. 1823 e del D.M. 21/12/1945 n. 2313

## INDICE DELLE TAVOLE

### - DEMOGRAFIA: Dati generali del Comune di Modena (Tavv. A1 - A33)

|           |  |         |
|-----------|--|---------|
| Tav. A1   | Sviluppo demografico del Comune di Modena dal 1306 ai censimenti. ....   | pag. 21 |
| Tav. A2   | Popolazione residente nei centri abitati ai Censimenti. ....   | " 21    |
| Tav. A3   | Popolazione residente per sesso e classi di eta' ai Censimenti - dati assoluti e percent. ....   | " 22    |
| Tav. A4   | Popolazione residente ai Censimenti per sesso e condizione professionale. ....   | " 22    |
| Tav. A5   | 13° Censimento Generale popolazione - Dati riassuntivi sui Comuni della Provincia .....  | " 23    |
| Tav. A6   | Movimento naturale della popolazione - Comune di Modena. ....  | " 24    |
| Tav. A7   | Bilancio demografico della popolazione residente - Comune di Modena (*)  | " 24    |
| Tav. A8   | Comuni della provincia di Modena: distanze, superficie, popolazione residente  | " 26    |
| Tav. A9   | Matrimoni celebrati a Modena secondo l'eta' degli sposi - Anno 1995 - .....  | " 27    |
| Tav. A10  | Matrimoni celebrati a Modena secondo il rito (*) .....   | " 27    |
| Tav. A11  | Nati vivi legittimi a Modena, secondo l'intervallo fra data di nascita e data di celebrazione del matrimonio e ordine di nascita - Anno 1995 - ..... | " 27    |
| Tav. A12  | Nati vivi a Modena secondo la filiazione e l'ordine di nascita - Anno 1995 - ..  | " 27    |
| Tav. A13  | Nati vivi a Modena secondo l'eta' della madre e l'ordine di nascita - Anno 1995  | " 28    |
| Tav. A14  | Proporzione di donne coniugate su 1.000 donne residenti nel Comune di Modena per classi di eta' .....  | " 28    |
| Tav. A15  | Quozienti specifici di fecondita' per classi di eta' - Comune di Modena - (*)  | " 28    |
| Tav. A16  | Indicatori della riproduttivita' naturale della popolazione modenese dal 1971 ad oggi. (*) .....   | " 29    |
| Tav. A17  | Morti nella popolazione residente per sesso e classi di eta' - Anno 1995 - ...   | " 30    |
| Tav. A18  | Morti nella popolazione residente per causa del decesso, classi di eta' - Anno 1995 (*) .....  | " 30    |
| Tav. A19  | Popolazione residente al 31-12-95 - Totale Comune - .....  | " 31    |
| Tav. A19a | Popolazione residente al 31-12-95 - Frazioni geografiche - .....   | " 31    |
| Tav. A20  | Popolazione di Modena Antica, confronto con popolazione del Comune (*) .   | " 32    |
| Tav. A21  | Popolazione residente per sesso, stato civile e classi di eta' al 31-12-95 (*)   | " 32    |
| Tav. A22  | Popolazione residente per sesso, stato civile e singoli anni al 31-12-95 .....   | " 33    |
| Tav. A23  | Popolazione residente non nativa per zona di provenienza e durata della residenza al 31-12-95 (*) .....  | " 35    |
| Tav. A24  | Immigrati ed emigrati per sesso .....  | " 36    |
| Tav. A25  | Immigrati ed emigrati per zone di provenienza, destinazione e gli anni - dati assoluti e percentuali .....   | " 36    |
| Tav. A26  | Immigrati a Modena dal 1982 al 1995 per classi di eta', zone provenienza (*)   | " 37    |
| Tav. A27  | Emigrati da Modena dal 1982 al 1995 per classi di eta', zone destinazione (*)  | " 38    |
| Tav. A28  | Immigrati ed emigrati dal 1980 al 1995 per zone di provenienza e di destinazione .....   | " 39    |
| Tav. A29  | Immigrati nel Comune di Modena per sesso, classi di eta', provenienza - Anno 1995 .....  | " 39    |
| Tav. A30  | Emigrati dal Comune di Modena per sesso, classi di eta', destinazione - Anno 1995 .....  | " 40    |
| Tav. A31  | Emigrati dal Comune di Modena secondo le zone di provenienza e di destinazione - Anno 1995 - .....   | " 41    |
| Tav. A32  | Emigrati dal Comune di Modena per l'anno di insediamento a Modena e zone di destinazione - Anno 1995 .....   | " 42    |
| Tav. A33  | Popolazione residente per classi di eta' e sezione di censimento al 31.12.95   | " 43    |

(\*) Anche rappresentazione grafica. - (\*\*) Solo rappresentazione grafica.

|         |  |       |
|---------|--|-------|
| Tav. B5 | Indice dei prezzi al consumo per le famiglie di operai ed impiegati per capitoli di spesa - Variazioni % - Comune di Modena-Italia anno 1995 (*) | " 94  |
| Tav. B6 | Variazioni % annue dell'indice dei prezzi al consumo intera collettività in alcuni paesi Europei (*)   | " 95  |
| Tav. B7 | Differenziali delle variazioni % annue indice prezzi intera collettività   | " 95  |
| Tav. B8 | Elenco prodotti nel paniere dell'indice dei prezzi al consumo, numero quotazioni rilevate a Modena al dicembre 1995 (Base 1992=100) (*)          | " 96  |
| Tav. B9 | Prezzi minimi, medi, massimi dei prodotti alimentari rilevati a Modena nel Dicembre 1995 suddivisi per tipologie di esercizio                    | " 104 |

#### - INCIDENTI STRADALI (Tavv. C1 - C30)

|          |  |       |
|----------|--|-------|
|          | Note e Definizioni   | " 118 |
| Tav. C1  | Incidenti stradali e persone infortunate nel Comune di Modena (*)  | " 123 |
| Tav. C2  | Incidenti stradali a Modena per mese - Modena anno 1995 - (*)  | " 123 |
| Tav. C3  | Incidenti stradali, per organo di rilevazione - Modena anno 1995   | " 124 |
| Tav. C4  | Incidenti stradali per giorno, ora e persone coinvolte - 1995 - (*)  | " 124 |
| Tav. C5  | Incidenti stradali a Modena per fasce giornaliere ed orarie - Anno 1995 - (*)                              | " 125 |
| Tav. C6  | Incidenti stradali, numero e tipo di veicoli coinvolti - Modena - Anno 1995                                | " 125 |
| Tav. C7  | Incidenti stradali, numero e classe di veicoli coinvolti - anno 1995 (*)                                   | " 126 |
| Tav. C8  | Incidenti stradali per tipo di strada - Modena anno 1995   | " 126 |
| Tav. C9  | Incidenti stradali per luogo del sinistro - Modena anno 1995   | " 126 |
| Tav. C10 | Incidenti con feriti e morti, per natura del sinistro - Modena anno 1995                                   | " 127 |
| Tav. C11 | Passeggeri con obbligo del casco aventi irregolarità al momento del sinistro Comune di Modena - anno 1995  | " 127 |
| Tav. C12 | Passeggeri con obbligo di cintura aventi irregolarità al momento del sinistro Comune di Modena - anno 1995 | " 127 |
| Tav. C13 | Infortunati suddivisi tra pedoni e coinvolti su automezzo per mese (*)                                     | " 128 |
| Tav. C14 | Incidenti con pedoni feriti e morti per tipo di strada - Modena - 1995                                     | " 128 |
| Tav. C15 | Pedoni feriti e morti in incidenti per classi di età e sesso - Modena - 1995                               | " 129 |
| Tav. C16 | Incidenti con ciclisti feriti e morti per tipo di strada - Modena - 1995                                   | " 129 |
| Tav. C17 | Ciclisti feriti e morti in incidenti per classi di età e sesso - Modena - 1995                             | " 130 |
| Tav. C18 | Incidenti con feriti e morti su ciclomotori per tipo di strada - Modena - 1995                             | " 130 |
| Tav. C19 | Feriti e morti su ciclomotori per classi di età e sesso - Modena - 1995                                    | " 131 |
| Tav. C20 | Incidenti con motociclisti feriti e morti per tipo di strada - Modena - 1995                               | " 131 |
| Tav. C21 | Motociclisti feriti e morti per classi di età e sesso - Modena - 1995                                      | " 131 |
| Tav. C22 | Incidenti tra veicoli in marcia sull'intersezione stradale per cause                                       | " 132 |
| Tav. C23 | Incidenti tra veicoli in marcia non all'intersezione stradale per cause                                    | " 132 |
| Tav. C24 | Incidenti tra veicoli e pedoni per cause principali - anno 1995  | " 133 |
| Tav. C25 | Incidenti a veicoli in marcia che urta altro veicolo - anno 1995   | " 133 |
| Tav. C26 | Incidenti a veicoli in marcia senza urto con veicolo o ostacolo - anno 1995                                | " 134 |
| Tav. C27 | Immatricolazione di veicoli nuovi e usati per trimestre - Provincia di Modena - anni 1989-1995 (*)         | " 134 |
| Tav. C28 | Infrazioni al codice della strada accertate dai Vigili Urbani - Comune di Modena anno 1994-1995            | " 135 |
| Tav. C29 | Sinistri suddivisi tra ciclomotori, motociclisti, ciclisti e pedoni - Modena anno 1995 (**)                | " 121 |
| Tav. C30 | Incidenti tra veicoli in marcia per cause principali - Modena anno 1995 (**)                               | " 121 |

(\*) Anche rappresentazione grafica. - (\*\*) Solo rappresentazione grafica.

**- LAVORO: Dati sul collocamento (Tavv. D25 - D38)**

|   |       |
|---|-------|
| Note e Definizioni .....  | " 172 |
| Tav. D25 Iscritti al collocamento come disoccupati per classi - Comune di Modena (*)  | " 173 |
| Tav. D26 Iscritti al collocamento disponibili e non disponibili - Comune di Modena (*)  | " 173 |
| Tav. D27 Incidenza % dei sottoccupati sugli iscritti alla 1a classe Comune di Modena  | " 173 |
| Tav. D28 Lavoratori iscritti alla 1^ classe disponibili per settore condizione e sesso ...                                      | " 174 |
| Tav. D29 Lavoratori iscritti alla 1^ classe disponibili per qualifica, condizione e sesso                                       | " 175 |
| Tav. D30 Lavoratori iscritti alla 1^ classe disponibili per comparto, tipo, e sesso per trim. - Comune di Modena 1995 .....     | " 176 |
| Tav. D31 Lavoratori iscritti alla 1^ classe per comparto, qualifica e sesso per trimestre - Comune di Modena - 1995 .....       | " 180 |
| Tav. D32 Lavoratori iscritti alla 1^ classe disponibili per classi di eta' e settore di attivita' - 1991-1995 valori medi ..... | " 182 |
| Tav. D33 Lavoratori avviati e cessati dalle aziende - Comune di Modena - 1988-1995  | " 183 |
| Tav. D34 Lavoratori avviati e cessati per qualifica, settore di attivita' e sesso - Comune di Modena - anno 1995 .....          | " 184 |
| Tav. D35 Lavoratori avviati per classi di eta', settore di attivita' e sesso - Comune di Modena - 1991-1995 .....               | " 185 |
| Tav. D36 Lavoratori avviati per tipologia di assunzione, settore attiv. e sesso - Comune di Modena - 1991-1995 .....            | " 186 |
| Tav. D37 Lavoratori avviati per alcune modalita' - Comune di Modena - 1990-1995 .   | " 187 |
| Tav. D38 Lavoratori assunti nelle aziende locali con modello migratorio per area di provenienza - 1990-1995 .....               | " 187 |

**- LAVORO: Dati su lavoratori stranieri (Tavv. D39 - D54)**

|   |       |
|---|-------|
| Note e Definizioni .....  | " 188 |
| Tav. D39 Cittadini extracomunitari iscritti al collocamento per tipo - circoscrizione di Modena anno 1995 .....                   | " 189 |
| Tav. D40 Cittadini extracomunitari iscritti al collocamento per settore di attivita'- circoscrizione di Modena anno 1995 .....    | " 189 |
| Tav. D41 Cittadini extracomunitari iscritti al collocamento per qualifica professionale-circoscrizione di Modena anno 1995 .....  | " 190 |
| Tav. D42 Cittadini extracomunitari iscritti al collocamento per anzianita' d'iscrizione -circoscrizione di Modena anno 1995 ..... | " 190 |
| Tav. D43 Cittadini extracomunitari iscritti al collocamento per titolo di studio -circoscrizione di Modena anno 1995 .....        | " 191 |
| Tav. D44 Cittadini extracomunitari iscritti al collocamento per classi di eta' -circoscrizione di Modena anno 1995 .....          | " 191 |
| Tav. D45 Cittadini extracomunitari iscritti al collocamento per Paese d'origine -circoscrizione di Modena anno 1995 (*) .....     | " 192 |
| Tav. D46 Cittadini extracomunitari avviati dal collocamento per tipo di avviamento -circoscrizione di Modena anno 1995 .....      | " 195 |
| Tav. D47 Cittadini extracomunitari avviati dal collocamento per modalita' di assunzione -circoscrizione di Modena anno 1995 ..... | " 195 |
| Tav. D48 Cittadini extracomunitari avviati dal collocamento per classi di eta' -circoscrizione di Modena anno 1995 .....          | " 196 |
| Tav. D49 Cittadini extracomunitari avviati dal collocamento per titolo di studio -circoscrizione di Modena anno 1995 .....        | " 196 |
| Tav. D50 Cittadini extracomunitari avviati dal collocamento per anzianita' d'iscrizione -circoscrizione di Modena anno 1995 ..... | " 197 |

(\*) Anche rappresentazione grafica. - (\*\*) Solo rappresentazione grafica.

**- ATTIVITA' EDILIZIA (Tavv. E1 - E23)**

|          |   |       |
|----------|---|-------|
|          | Note e Definizioni .....  | " 222 |
| Tav. E1  | Consistenza del patrimonio abitativo nel Comune di Modena ai censimenti 1951-1991 (*) .....   | " 227 |
| Tav. E2  | Abitazioni occupate per titolo di godimento nel Comune di Modena ai censimenti 1951-1991 (*) .....  | " 227 |
| Tav. E3  | Abitazioni occupate, superficie, occupanti nel Comune di Modena ai censimenti 1951-1991 .....   | " 227 |
| Tav. E4  | Servizi installati nelle abitazioni occupate - Comune di Modena, censimenti 1951-1991 .....   | " 228 |
| Tav. E5  | Epoca di costruzione delle abitazioni nel Comune di Modena, al censimento 20.10.1991 .....  | " 228 |
| Tav. E6  | Insedimenti abitativi: popolazione, famiglie, abitazioni del Comune di Modena, al censimento 20.10.1991 .....   | " 229 |
| Tav. E7  | Modalita' abitative: caratteristiche e titolo di godimento delle abitazioni nelle localita' del Comune di Modena al censimento 20.10.1991 .....                                     | " 230 |
| Tav. E8  | Vetusta' delle abitazioni: epoca di costruzione e ristrutturazione delle abitazioni nelle localita' del Comune di Modena al censimento 20.10.1991 dati assoluti e percentuali ..... | " 231 |
| Tav. E9  | Abitazioni costruite, variazioni famiglie e popolazione (*) .....   | " 233 |
| Tav. E10 | Attivita' edilizia nel Comune di Modena - Anno 1995 (*) .....   | " 234 |
| Tav. E11 | Numeri indici e variazioni percentuali del costo di costruzione di un fabbricato residenziale - Indice generale nazionale (Base 1990 = 100) .....                                   | " 234 |
| Tav. E12 | Attivita' edilizia residenziale nel Comune di Modena - Anno 1995 .....  | " 235 |
| Tav. E13 | Abitazioni ritirate e ultimate per numero delle stanze - Anno 1995 .....  | " 235 |
| Tav. E14 | Abitazioni ritirate e ultimate per classe di superficie utile - Anno 1995 .....   | " 235 |
| Tav. E15 | Notizie sulle abitazioni per circoscrizioni - Anno 1995 (*) .....   | " 236 |
| Tav. E16 | Abitazioni ritirate e ultimate per tipo di finanziamento e regime di costruzione - Anno 1995 (*) .....  | " 236 |
| Tav. E17 | Attivita' edilizia non residenziale nel Comune di Modena - Anno 1995 .....  | " 237 |
| Tav. E18 | Opere non residenziali ritirate e ultimate per superficie lorda, circoscrizioni e settori di attivita' economica - Anno 1995 (*) .....  | " 238 |
| Tav. E19 | Elenco generale delle domande presentate nel 1995 per mese .....  | " 239 |
| Tav. E20 | Elenco domande presentate nel 1995 (non comprese nell'elenco generale) per mese .....   | " 239 |
| Tav. E21 | Elenco provvedimenti edilizi notificati nel 1995 per mese .....   | " 240 |
| Tav. E22 | Elenco provvedimenti edilizi ritirati nel 1995 per mese (*) .....   | " 241 |
| Tav. E23 | Attivita' della Commissione Edilizia - Comune di Modena anno 1995 (**) ....   | " 225 |

**- VARIE (Tavv. F1 - F87)**

|         |  |          |
|---------|--|----------|
| Tav. F1 | Metereologia: temperature medie, massime, minime rilevate a Modena .....                                       | pag. 249 |
| Tav. F2 | Metereologia: umidita' relativa e precipitazioni idriche rilevate a Modena .....                               | " 249    |
| Tav. F3 | Metereologia: pressione barometrica, velocita' massima del vento e tensione del vapore rilevati a Modena ..... | " 249    |
| Tav. F4 | Ricettivita' alberghiera nel Comune di Modena anni 1993-1995 (*) .....   | " 250    |
| Tav. F5 | Ricettivita' alberghiera nel Comune di Modena: nazionalita' turisti stranieri ...                              | " 251    |
| Tav. F6 | Ricettivita' alberghiera nel Comune di Modena: per categoria e nazionalita' turisti stranieri .....            | " 252    |
| Tav. F7 | Movimento riassuntivo dei clienti degli altri esercizi - Provincia di Modena anno 1993-1995 .....              | " 253    |

(\*) Anche rappresentazione grafica. - (\*\*) Solo rappresentazione grafica.

|          |   |       |
|----------|---|-------|
| Tav. F43 | Valore delle importazioni per settori di attivita' economica- Provincia di Modena (*) .....                             | " 281 |
| Tav. F44 | Valore delle esportazioni per settori di attivita' economica- Provincia di Modena .....                                 | " 281 |
| Tav. F45 | Esportazioni prodotti agro-alimentari valori assoluti in Provincia di Modena .....                                      | " 282 |
| Tav. F46 | Esportazioni prodotti agro-alimentari valori percent. in Provincia di Modena .....                                      | " 282 |
| Tav. F47 | Esportazioni delle province dell'Emilia Romagna .....   | " 282 |
| Tav. F48 | Imprese artigiane iscritte negli albi delle Province dell'Emilia-Romagna .....  | " 283 |
| Tav. F49 | Incidenza % delle imprese artigiane sul totale delle imprese iscritte nelle province dell'Emilia-Romagna .....          | " 283 |
| Tav. F50 | Imprese attive iscritte nel registro ditte -Province dell'Emilia-Romagna .....  | " 283 |
| Tav. F51 | Imprese attive iscritte per settore di attivita' - Provincia di Modena .....  | " 284 |
| Tav. F52 | Imprese attive iscritte per forma giuridica - Provincia di Modena .....   | " 285 |
| Tav. F53 | Dipendenti delle imprese con sede in Provincia di Modena per posizione professionale .....                              | " 285 |
| Tav. F54 | Imprese con dipendenti aventi sede in Provincia di Modena per settore di attivita' .....                                | " 286 |
| Tav. F55 | Andamento dell' industria manifatturiera in Provincia di Modena per settore di attivita' .....                          | " 287 |
| Tav. F56 | Tasso di sviluppo del settore commercio in Provincia di Modena .....  | " 287 |
| Tav. F57 | Fallimenti dichiarati in Provincia di Modena per settore .....  | " 288 |
| Tav. F58 | Criminalita' delitti e persone denunciate con azione penale in corso -Provincia di Modena .....                         | " 288 |
| Tav. F59 | Indici strutturali della popolazione della Provincia di Modena al 31-12-95 ....   | " 289 |
| Tav. F60 | Indici strutturali della popolazione residente in Emilia Romagna al 31-12-95 .....                                      | " 290 |
| Tav. F61 | Studenti iscritti nelle scuole statali del distretto di Modena per ordine scuola e distretto di provenienza .....       | " 291 |
| Tav. F62 | Studenti iscritti nelle scuole private e serali del distretto di Modena per ordine scuola e distretto provenienza ..... | " 291 |
| Tav. F63 | Studenti iscritti nelle scuole statali del distretto di Modena per ordine scuola e anno scolastico (*) .....            | " 294 |
| Tav. F64 | Studenti iscritti nelle scuole private del distretto di Modena per ordine scuola e anno scolastico .....                | " 294 |
| Tav. F65 | Case protette per anziani: utenti al 31.12.95 Comune di Modena .....  | " 295 |
| Tav. F66 | Ingressi in strutture protette - Comune di Modena .....   | " 295 |
| Tav. F67 | Numero di utenti per classi di eta' in assistenza domiciliare al 31.12.95 - Comune di Modena .....                      | " 295 |
| Tav. F68 | Centro accoglienza stranieri: domande esaudite - Comune di Modena .....   | " 296 |
| Tav. F69 | Iscritti al servizio nidi di alcuni Comuni dell' Emilia-Romagna .....   | " 296 |
| Tav. F70 | Popolazione residente da 0 a 2 anni, domande e posti ai nidi d'infanzia - Comune di Modena .....                        | " 297 |
| Tav. F71 | Asili nido: posti e centri gioco comunali e convenzionati - Comune di Modena .....                                      | " 297 |
| Tav. F72 | Scuole d'infanzia: iscritti alle scuole comunali e convenzionate - Comune di Modena .....                               | " 297 |
| Tav. F73 | Azienda ospedaliera policlinico: movimento ricoveri .....   | " 298 |
| Tav. F74 | Azienda ospedaliera policlinico: provenienza entrati .....  | " 298 |
| Tav. F75 | Azienda ospedaliera policlinico: provenienza entrati per cliniche-divisioni, assoluti anno 1995 .....                   | " 299 |
| Tav. F76 | Azienda ospedaliera policlinico: provenienza entrati per cliniche-divisioni, dati % anno 1995 .....                     | " 300 |

(\*) Anche rappresentazione grafica. - (\*\*) Solo rappresentazione grafica.



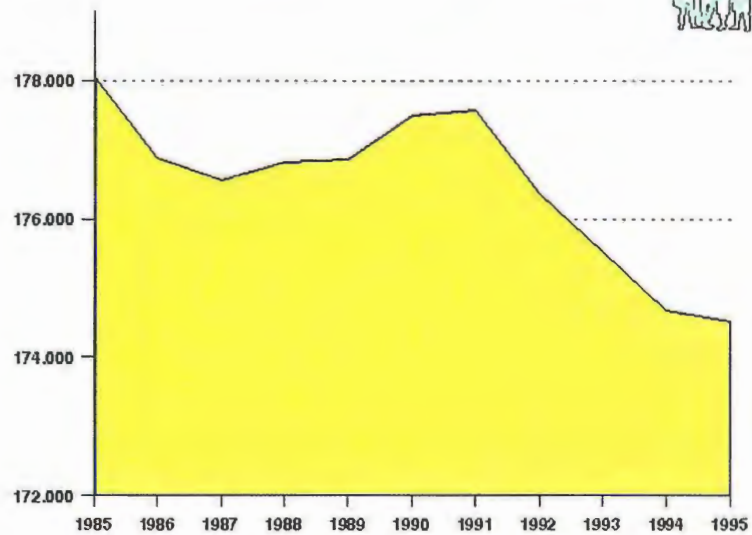
# Annuario Statistico 1995

**DEMOGRAFIA  
DATI GENERALI**

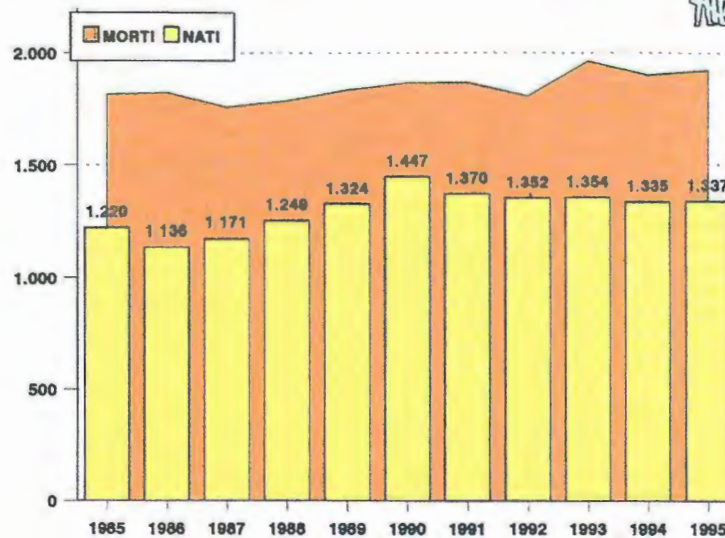


\* La numerazione dei grafici fa riferimento alle tabelle relative

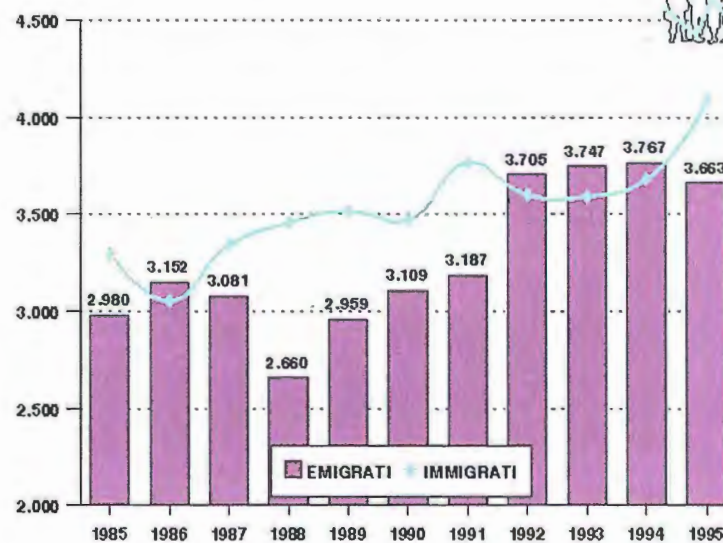
Graf. A7/a POPOLAZIONE RESIDENTE NEL COMUNE DI MODENA



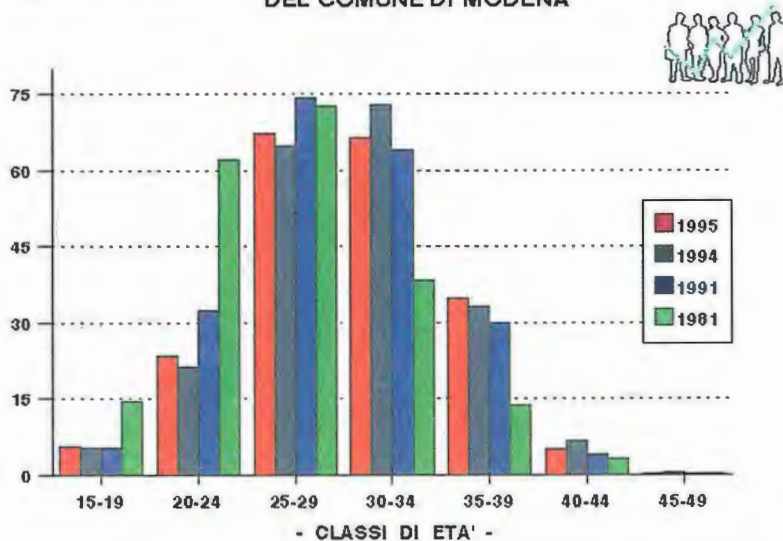
Graf. 7A/b - MOVIMENTO NATURALE NEL COMUNE DI MODENA



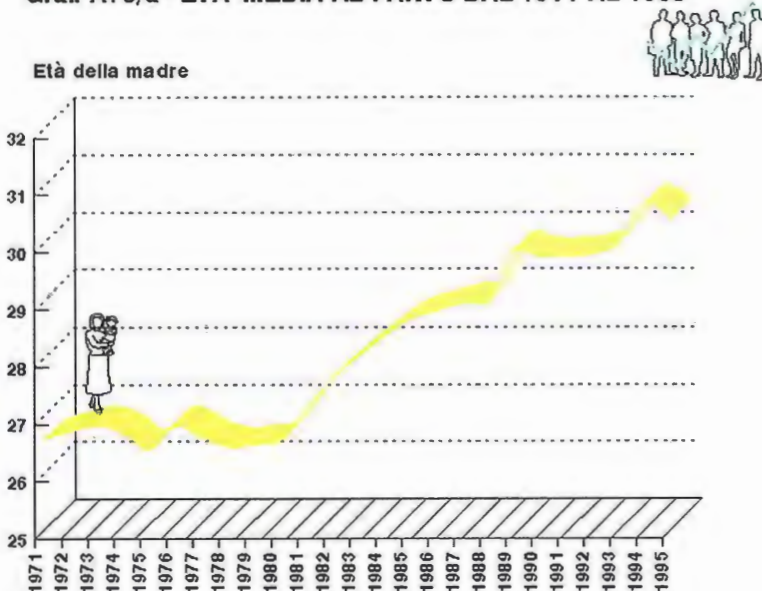
Graf. A7/c MOVIMENTO MIGRATORIO NEL COMUNE DI MODENA



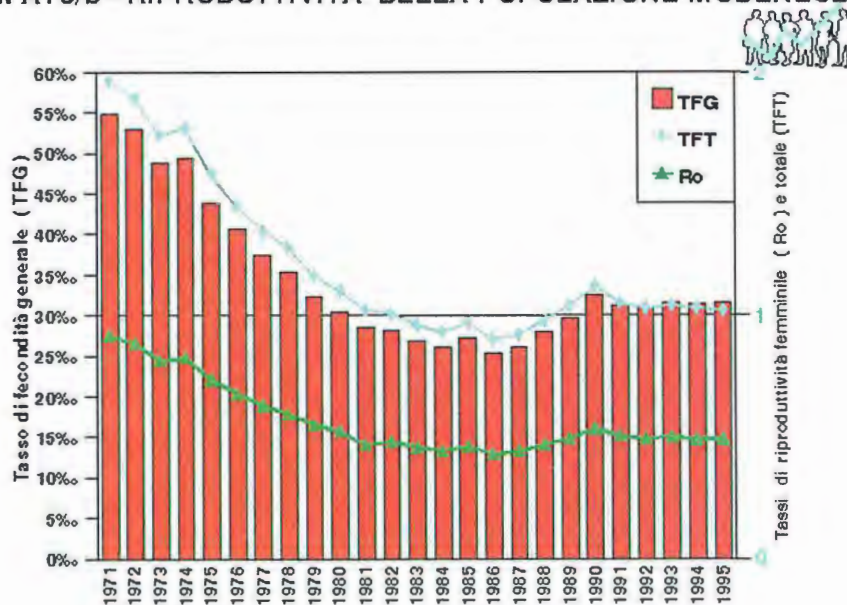
Graf. A15 - QUOZIENTI SPECIFICI DI FECONDITA' DELLE DONNE DEL COMUNE DI MODENA



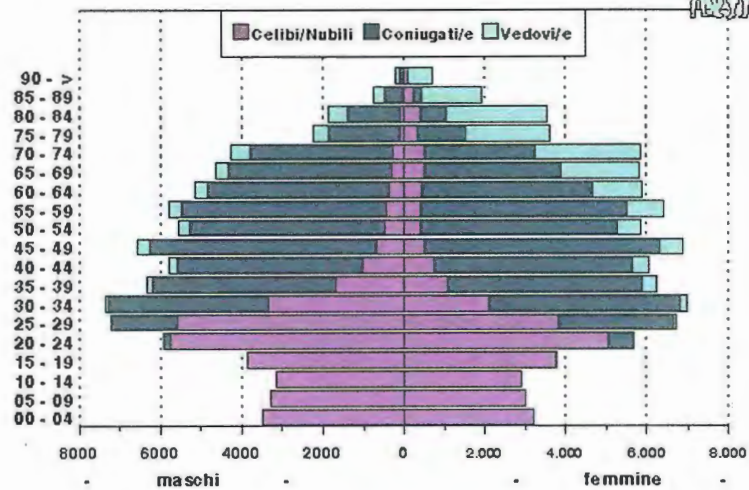
Graf. A16/a - ETÀ MEDIA AL PARTO DAL 1971 AL 1995



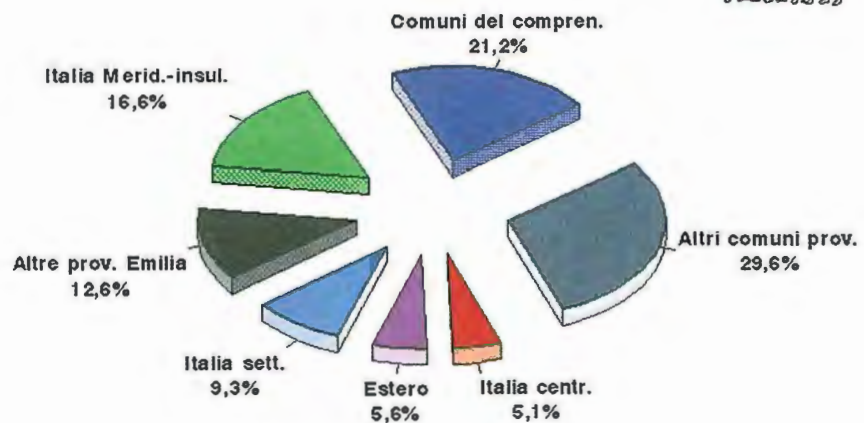
Graf. A16/b - RIPRODUTTIVITA' DELLA POPOLAZIONE MODENESE



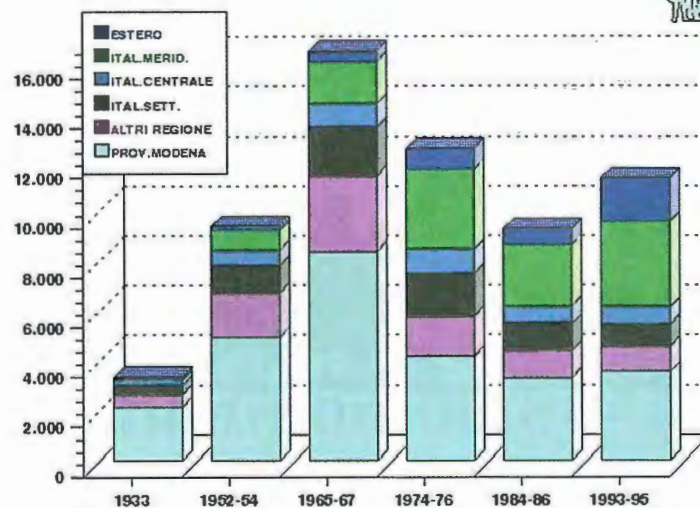
Graf. A21 - POPOLAZIONE RESIDENTE PER SESSO, STATO CIVILE, CLASSI DI ETÀ - ANNO 1995 -



Graf. A23 - POPOLAZIONE RESIDENTE NON NATIVA PER ZONE DI PROVENIENZA - MODENA 1995



Graf. A26 - IMMIGRATI PER LUOGO DI PROVENIENZA CONFRONTO SU SEI DIVERSI PERIODI NEGLI ULTIMI 60 ANNI



## TAV. A1 - SVILUPPO DEMOGRAFICO DEL COMUNE DI MODENA DAL 1306 AI CENSIMENTI

| ANNI     | POPOLAZIONE RESIDENTE |        |         | POPOLAZIONE PRESENTE |        |         |
|----------|-----------------------|--------|---------|----------------------|--------|---------|
|          | M                     | F      | MF      | M                    | F      | MF      |
| 1306 (*) | -                     | -      | -       | 3.889                | -      | 3.889   |
| 1620     | -                     | -      | -       | -                    | -      | 29.807  |
| 1796     | -                     | -      | -       | -                    | -      | 36.750  |
| 1811     | -                     | -      | -       | -                    | -      | 37.795  |
| 1861     | 26.306                | 26.323 | 52.629  | 29.224               | 26.288 | 55.512  |
| 1871     | -                     | -      | 56.995  | 28.682               | 28.008 | 56.690  |
| 1881     | -                     | -      | 57.520  | 29.696               | 28.362 | 58.058  |
| 1901     | -                     | -      | 63.012  | 32.534               | 33.309 | 65.843  |
| 1911     | -                     | -      | 71.922  | 35.005               | 35.918 | 70.923  |
| 1921     | -                     | -      | 81.590  | -                    | -      | 83.663  |
| 1931     | 45.183                | 44.558 | 89.741  | 46.367               | 46.390 | 92.757  |
| 1936     | 46.491                | 49.846 | 96.337  | 48.703               | 50.898 | 99.601  |
| 1951     | 53.401                | 57.963 | 111.364 | 55.711               | 58.739 | 114.450 |
| 1961     | 67.142                | 72.041 | 139.183 | 68.150               | 73.221 | 141.371 |
| 1971     | 82.206                | 88.866 | 171.072 | 84.452               | 90.279 | 174.731 |
| 1981     | 85.928                | 94.386 | 180.314 | 87.932               | 96.089 | 184.021 |
| 1991     | 84.633                | 92.357 | 176.990 | -                    | -      | 180.410 |

(\*) Uomini atti alle armi.

## TAV. A2 POPOLAZIONE RESIDENTE NEI CENTRI ABITATI AI CENSIMENTI

| denominazione dei centri abitati                           | 1961    | 1971    | 1981    | 1991    |
|--|---------|---------|---------|---------|
| ALBARETO   | 426     | 554     | 956     | 1.835   |
| BAGGIOVARA   | 491     | 383     | 680     | 1.476   |
| STAZIONE BAGGIOVARA- CASINALBO (*)                         | -       | 30*     | -       | -       |
| CITTANOVA  | 92      | 258     | 904     | -       |
| COGNENTO   | 432     | 557     | 2.040   | -       |
| BRUCIATA   | -       | 199*    | 246     | -       |
| SAN DAMASO   | 1.124   | 1.473   | 1.849   | 2.623   |
| LA BOTTEGA   | 179     | 111     | 121     | -       |
| FOSSALTA   | 289     | -       | -       | -       |
| GANACETO   | 162     | 227     | 271     | 294     |
| LESIGNANA  | 58      | 304     | 773     | 901     |
| MARZAGLIA  | 523     | 451     | 415     | 429     |
| CHIESA NUOVA MARZAGLIA                                     | -       | 121*    | 237     | 435     |
| MODENA   | 107.814 | 149.029 | 158.500 | 161.302 |
| IL TORRAZZO  | -       | 685*    | 1.364   | -       |
| MULINI NUOVI   | 613     | -       | -       | -       |
| NAVICELLO  | 143     | 134     | 91      | 111     |
| PONTE ALTO   | 359     | -       | -       | -       |
| PAGANINE   | 258     | 182     | 137     | 139     |
| PORTILE  | 326     | 336     | 641     | 633     |
| SALICETO PANARO  | 106     | -       | -       | -       |
| OPIFICIO VECCHIO   | -       | -       | -       | -       |
| SALICETA SAN GIULIANO                                      | 502     | -       | -       | -       |
| SAN DONNINO DELLA NIZZOLA                                  | 180     | 363     | 472     | 417     |
| BELLARIA   | 90      | 76      | 55      | -       |
| SAN MATTEO   | 52      | 29      | -       | -       |
| CANTONE  | 49      | 135     | 66      | -       |
| TRE OLMI   | 309     | 267     | 504     | -       |
| VACIGLIO   | 77      | 355     | 405     | -       |
| VILLANOVA  | 265     | 330     | 785     | 872     |
| Totale popolaz. residente nei centri abitati               | 114.919 | 156.589 | 171.512 | 171.467 |
| Totale popolazione residente nel Comune                    | 139.183 | 171.072 | 180.314 | 176.990 |
| Percentuale della popolazione residente nei centri abitati | 82,6    | 91,5    | 95,1    | 96,9    |

Fonte: ISTAT

(\*) centro diviso con il Comune di Formigine

(-) centri abitati conglobati nel centro abitato di Modena

(\*) centri abitati nuovi

TAV. A5 - 13° CENSIMENTO GENERALE DELLA POPOLAZIONE  
DATI RIASSUNTIVI SUI COMUNI DELLA PROVINCIA

| COMUNI           | POPOLAZIONE RESIDENTE |         |         | POPOLA-<br>ZIONE<br>PRESENTI | STRANIE-<br>RI RESI-<br>DENTI | STRANIE-<br>RI TEM-<br>PORAN.<br>PRESENTI | FAMIGLIE | ABITAZ.  |               |
|------------------|-----------------------|---------|---------|------------------------------|-------------------------------|---|----------|----------|---------------|
|                  | MASCHI                | FEMMINE | TOTALE  |                              |                               |   |          | OCCUPATE | NON<br>OCCUP. |
| BASTIGLIA        | 1.126                 | 1.150   | 2.276   | 2.276                        | 15                            | 1   | 799      | 797      | 30            |
| BOMPORTO         | 2.895                 | 2.906   | 5.801   | 5.805                        | 129                           | 22  | 1.942    | 1.924    | 292           |
| CAMPOGALLIANO    | 3.342                 | 3.442   | 6.784   | 6.742                        | 124                           | 19  | 2.338    | 2.301    | 224           |
| CAMPOSANTO       | 1.442                 | 1.475   | 2.917   | 2.894                        | 48                            | 4   | 1.046    | 1.038    | 113           |
| CARPI            | 28.898                | 31.817  | 60.715  | 60.341                       | 630                           | 66  | 22.520   | 22.203   | 1.600         |
| CASTELFRANCO E   | 10.503                | 10.744  | 21.247  | 21.364                       | 180                           | 33  | 7.688    | 7.664    | 650           |
| CASTELNUOVO R.   | 4.763                 | 4.920   | 9.683   | 9.725                        | 87                            | 10  | 3.447    | 3.360    | 391           |
| CASTELVETRO      | 3.977                 | 4.104   | 8.081   | 8.019                        | 57                            | 6   | 2.837    | 2.828    | 238           |
| CAVEZZO          | 3.062                 | 3.289   | 6.351   | 6.300                        | 36                            | 5   | 2.253    | 2.243    | 282           |
| CONCORDIA S.S.   | 3.984                 | 4.258   | 8.242   | 8.226                        | 56                            | 28  | 2.878    | 2.857    | 207           |
| FANANO           | 1.437                 | 1.495   | 2.932   | 2.918                        | 14                            | 9   | 1.259    | 1.232    | 1.829         |
| FINALE EMILIA    | 7.269                 | 7.788   | 15.057  | 14.903                       | 57                            | 19  | 5.589    | 5.549    | 547           |
| FIORANO          | 7.845                 | 7.799   | 15.644  | 15.536                       | 99                            | 36  | 5.164    | 5.098    | 320           |
| FIUMALBO         | 756                   | 798     | 1.554   | 1.470                        | 7                             | -   | 616      | 599      | 1.542         |
| FORMIGINE        | 13.267                | 13.400  | 26.667  | 26.666                       | 346                           | 48  | 9.112    | 9.066    | 628           |
| FRASSINORO       | 1.201                 | 1.275   | 2.476   | 2.341                        | 20                            | 5   | 1.056    | 1.054    | 1.012         |
| GUIGLIA          | 1.480                 | 1.478   | 2.958   | 2.984                        | 24                            | 10  | 1.178    | 1.169    | 1.109         |
| LAMA MOCOGNO     | 1.515                 | 1.524   | 3.039   | 2.991                        | 6                             | -   | 1.237    | 1.221    | 1.931         |
| MARANELLO        | 7.270                 | 7.304   | 14.574  | 14.591                       | 144                           | 20  | 4.882    | 4.845    | 469           |
| MARANO           | 1.619                 | 1.653   | 3.272   | 3.268                        | 11                            | 6   | 1.236    | 1.193    | 93            |
| MEDOLLA          | 2.686                 | 2.795   | 5.481   | 5.455                        | 33                            | 3   | 1.917    | 1.901    | 100           |
| MIRANDOLA        | 10.390                | 11.198  | 21.588  | 21.508                       | 125                           | 25  | 8.069    | 7.981    | 680           |
| MODENA           | 84.633                | 92.357  | 176.990 | 180.410                      | 2.456                         | 54  | 69.703   | 68.608   | 7.603         |
| MONTECRETO       | 522                   | 520     | 1.042   | 1.061                        | 6                             | 2   | 437      | 435      | 1.099         |
| MONTEFIORINO     | 1.190                 | 1.142   | 2.332   | 2.328                        | 4                             | -   | 943      | 921      | 786           |
| MONTESE          | 1.615                 | 1.552   | 3.167   | 3.134                        | 5                             | 2   | 1.332    | 1.307    | 2.037         |
| NONANTOLA        | 5.459                 | 5.539   | 10.998  | 10.874                       | 183                           | 25  | 3.823    | 3.782    | 244           |
| NOVI DI MODENA   | 4.942                 | 5.144   | 10.086  | 10.004                       | 67                            | 11  | 3.548    | 3.534    | 268           |
| PALAGANO         | 1.166                 | 1.215   | 2.381   | 2.305                        | 12                            | 5   | 1.017    | 994      | 962           |
| PAVULLO          | 6.601                 | 6.778   | 13.379  | 13.360                       | 90                            | 16  | 5.035    | 4.984    | 2.250         |
| PIEVEPELAGO      | 1.047                 | 1.105   | 2.152   | 2.119                        | 10                            | 4   | 844      | 830      | 1.676         |
| POLINAGO         | 977                   | 912     | 1.889   | 1.865                        | 6                             | 3   | 831      | 812      | 750           |
| PRIGNANO         | 1.622                 | 1.487   | 3.109   | 3.039                        | 20                            | 7   | 1.145    | 1.109    | 281           |
| RAVARINO         | 2.110                 | 2.271   | 4.381   | 4.370                        | 35                            | 1   | 1.547    | 1.541    | 163           |
| RIOLUNATO        | 408                   | 429     | 837     | 811                          | 3                             | -   | 324      | 321      | 678           |
| S. CESARIO       | 2.563                 | 2.625   | 5.188   | 5.155                        | 31                            | 5   | 1.779    | 1.771    | 230           |
| S. FELICE        | 4.537                 | 4.889   | 9.426   | 9.337                        | 83                            | 27  | 3.356    | 3.339    | 295           |
| S. POSSIDONIO    | 1.627                 | 1.712   | 3.339   | 3.329                        | 35                            | 12  | 1.194    | 1.161    | 186           |
| S. PROSPERO      | 2.009                 | 2.004   | 4.013   | 3.977                        | 124                           | 18  | 1.334    | 1.319    | 153           |
| SASSUOLO         | 19.881                | 20.394  | 40.275  | 40.441                       | 426                           | 208                                       | 14.141   | 14.011   | 1.094         |
| SAVIGNANO S.P.   | 3.824                 | 3.938   | 7.762   | 7.691                        | 62                            | 18  | 2.717    | 2.695    | 244           |
| SERRAMAZZONI     | 2.750                 | 2.678   | 5.428   | 5.401                        | 69                            | 16  | 2.144    | 2.116    | 2.528         |
| SESTOLA          | 1.351                 | 1.405   | 2.756   | 2.769                        | 6                             | -   | 1.125    | 1.118    | 2.266         |
| SOLIERA          | 5.633                 | 5.762   | 11.395  | 11.424                       | 88                            | 22  | 3.915    | 3.891    | 277           |
| SPILAMBERTO      | 5.281                 | 5.384   | 10.665  | 10.639                       | 130                           | 30  | 3.864    | 3.828    | 329           |
| VIGNOLA          | 9.776                 | 10.362  | 20.138  | 20.078                       | 176                           | 34  | 7.659    | 7.569    | 653           |
| ZOCCA            | 2.095                 | 2.118   | 4.213   | 4.153                        | 63                            | 3   | 1.892    | 1.754    | 2.124         |
| TOTALE PROVINCIA | 294.346               | 310.334 | 604.680 | 606.397                      | 6.438                         | 1.479                                     | 224.712  | 221.873  | 43.463        |

## TAV.A7 - BILANCIO DEMOGRAFICO DELLA POPOLAZIONE RESIDENTE - COMUNE DI MODENA

| ANNO | MOVIMENTO NATURALE |       |                | MOVIMENTO MIGRATORIO |          |               | POPOLAZIONE | INCREMENTO        |
|------|--------------------|-------|----------------|----------------------|----------|---------------|-------------|-------------------|
|      | NATI VIVI          | MORTI | SALDO NATURALE | IMMIGRATI            | EMIGRATI | SALDO SOCIALE | FINE ANNO   | DELLA POPOLAZIONE |
| 1936 | 1.354              | 1.232 | + 122          | 3.649                | 2.433    | + 1.216       | 97.150      | + 1.438           |
| 1937 | 1.466              | 1.278 | + 188          | 5.598                | 2.962    | + 2.636       | 99.974      | + 2.824           |
| 1938 | 1.552              | 1.291 | + 261          | 4.580                | 3.541    | + 1.039       | 101.274     | + 1.300           |
| 1939 | 1.551              | 1.281 | + 270          | 3.473                | 2.960    | + 513         | 101.057     | + 783             |
| 1940 | 1.620              | 1.204 | + 416          | 3.944                | 3.170    | + 774         | 103.247     | + 1.190           |
| 1941 | 1.532              | 1.316 | + 216          | 3.805                | 2.330    | + 1.475       | 104.938     | + 1.691           |
| 1942 | 1.502              | 1.338 | + 164          | 2.586                | 2.410    | + 176         | 105.278     | + 340             |
| 1943 | 1.427              | 1.251 | + 176          | 2.231                | 2.099    | + 132         | 105.586     | + 308             |
| 1944 | 1.303              | 1.549 | - 246          | 1.736                | 1.164    | + 572         | 105.912     | + 326             |
| 1945 | 1.168              | 1.606 | - 438          | 2.507                | 1.878    | + 629         | 106.103     | + 191             |
| 1946 | 1.729              | 1.293 | + 436          | 3.028                | 2.276    | + 752         | 107.291     | + 1.188           |
| 1947 | 1.601              | 1.249 | + 352          | 2.220                | 1.745    | + 475         | 108.118     | + 827             |
| 1948 | 1.492              | 1.135 | + 357          | 2.681                | 1.711    | + 970         | 109.445     | + 1.327           |
| 1949 | 1.405              | 1.186 | + 219          | 2.740                | 1.692    | + 1.048       | 110.712     | + 1.267           |
| 1950 | 1.299              | 1.107 | + 192          | 2.701                | 2.075    | + 626         | 111.530     | + 818             |
| 1951 | 1.114              | 1.080 | + 34           | 2.624                | 1.743    | + 881         | 111.444     | + 915             |
| 1952 | 1.191              | 1.133 | + 58           | 2.563                | 1.787    | + 776         | 112.278     | + 834             |
| 1953 | 1.243              | 1.104 | + 139          | 3.659                | 1.807    | + 1.852       | 114.269     | + 1.991           |
| 1954 | 1.276              | 1.048 | + 228          | 4.089                | 2.497    | + 1.592       | 116.089     | + 1.820           |
| 1955 | 1.361              | 1.121 | + 240          | 4.603                | 2.373    | + 2.230       | 118.559     | + 2.470           |
| 1956 | 1.399              | 1.230 | + 169          | 5.590                | 2.488    | + 3.102       | 121.830     | + 3.271           |
| 1957 | 1.411              | 1.187 | + 224          | 4.104                | 2.527    | + 1.577       | 123.631     | + 1.801           |
| 1958 | 1.409              | 1.188 | + 221          | 6.243                | 2.495    | + 3.748       | 127.600     | + 3.969           |
| 1959 | 1.612              | 1.115 | + 497          | 5.560                | 2.747    | + 2.813       | 130.910     | + 3.310           |
| 1960 | 1.678              | 1.270 | + 408          | 6.460                | 2.802    | + 3.658       | 134.976     | + 4.066           |
| 1961 | 1.884              | 1.216 | + 668          | 9.945                | 2.703    | + 7.242       | 141.705     | + 7.910           |
| 1962 | 1.980              | 1.448 | + 532          | 6.038                | 3.087    | + 2.951       | 145.188     | + 3.483           |
| 1963 | 2.156              | 1.414 | + 742          | 7.228                | 3.343    | + 3.885       | 149.815     | + 4.627           |
| 1964 | 2.315              | 1.414 | + 901          | 5.843                | 3.288    | + 2.555       | 153.271     | + 3.456           |
| 1965 | 2.253              | 1.514 | + 739          | 5.848                | 3.273    | + 2.575       | 156.585     | + 3.314           |
| 1966 | 2.307              | 1.495 | + 812          | 4.784                | 3.266    | + 1.522       | 158.955     | + 2.370           |
| 1967 | 2.231              | 1.566 | + 665          | 5.552                | 3.459    | + 2.093       | 161.713     | + 2.758           |
| 1968 | 2.188              | 1.678 | + 510          | 6.457                | 3.869    | + 2.588       | 164.811     | + 3.098           |
| 1969 | 2.304              | 1.560 | + 744          | 5.488                | 3.733    | + 1.755       | 167.310     | + 2.499           |
| 1970 | 2.402              | 1.828 | + 574          | 6.343                | 3.777    | + 2.566       | 170.450     | + 3.140           |
| 1971 | 2.372              | 1.679 | + 693          | 3.366                | 2.718    | + 648         | 170.343     | + 1.341           |
| 1972 | 2.311              | 1.633 | + 678          | 4.729                | 3.207    | + 1.522       | 172.543     | + 2.200           |
| 1973 | 2.145              | 1.763 | + 382          | 7.621                | 5.301    | + 2.320       | 175.245     | + 2.702           |
| 1974 | 2.160              | 1.775 | + 385          | 4.778                | 3.612    | + 1.166       | 176.796     | + 1.551           |
| 1975 | 1.925              | 1.840 | + 85           | 3.956                | 3.208    | + 748         | 177.629     | + 833             |
| 1976 | 1.781              | 1.731 | + 50           | 3.865                | 3.014    | + 851         | 178.530     | + 901             |
| 1977 | 1.650              | 1.703 | - 53           | 4.229                | 2.898    | + 1.331       | 179.808     | + 1.278           |
| 1978 | 1.569              | 1.722 | - 153          | 4.308                | 3.406    | + 902         | 180.557     | + 749             |
| 1979 | 1.437              | 1.851 | - 414          | 3.655                | 3.370    | + 285         | 180.428     | - 129             |
| 1980 | 1.365              | 1.793 | - 428          | 3.833                | 3.307    | + 526         | 180.526     | + 98              |
| 1981 | 1.282              | 1.751 | - 469          | 3.575                | 3.087    | + 488         | 180.394     | + 19              |
| 1982 | 1.266              | 1.729 | - 460          | 2.740                | 2.816    | - 76          | 179.858     | - 536             |
| 1983 | 1.211              | 1.928 | - 711          | 3.383                | 3.545    | - 162         | 178.985     | - 873             |
| 1984 | 1.169              | 1.719 | - 552          | 2.839                | 2.944    | - 105         | 178.328     | - 657             |
| 1985 | 1.220              | 1.815 | - 595          | 3.298                | 2.980    | + 318         | 178.051     | - 277             |
| 1986 | 1.136              | 1.822 | - 686          | 3.053                | 3.152    | - 99          | 176.880     | - 1.171           |
| 1987 | 1.171              | 1.756 | - 585          | 3.342                | 3.081    | + 261         | 176.556     | - 324             |
| 1988 | 1.249              | 1.785 | - 536          | 3.456                | 2.660    | + 796         | 176.816     | + 260             |
| 1989 | 1.324              | 1.835 | - 511          | 3.515                | 2.959    | + 556         | 176.857     | + 45              |
| 1990 | 1.447              | 1.866 | - 419          | 4.172                | 3.109    | + 1.063       | 177.501     | + 664             |
| 1991 | 1.370              | 1.868 | - 498          | 3.765                | 3.187    | + 578         | 177.581     | + 80              |
| 1992 | 1.352              | 1.807 | - 455          | 3.600                | 3.705    | - 105         | 176.367     | - 560             |
| 1993 | 1.354              | 1.963 | - 609          | 3.591                | 3.747    | - 156         | 175.536     | - 765             |
| 1994 | 1.335              | 1.900 | - 565          | 3.682                | 3.767    | - 82          | 174.676     | - 647             |
| 1995 | 1.337              | 1.922 | - 585          | 4.088                | 3.663    | + 425         | 174.518     | - 160             |

N.B. - LA POPOLAZIONE CALCOLATA AL 31/12 DEL 1981 E 1986 NON COINCIDE CON LA POPOLAZIONE AL 31/12 DELL'ANNO PRECEDENTE PIU' LA SOMMA ALGEBRICA DELLE VARIAZIONI VERIFICATE NEGLI ANNI 71 E 81 PER EFFETTO DEL MOVIMENTO NATURALE E MIGRATORIO, IN QUANTO E' STATA VARIATA LA BASE IN CONSEGUENZA DEI CENSIMENTI.

N.B. - LA DIFFERENZA TRA LA POPOLAZIONE CALCOLATA AL 31/12/ DELL'ANNO 1992, 1993, 1994 E 1995 E QUELLA CALCOLATA AL 31/12/ DELL'ANNO 1991, 1992 e 1993 NON COINCIDE CON L'INCREMENTO DELLA POPOLAZIONE A CAUSA DEL CONFRONTO ANAGRAFE-CENSIMENTO.

TAV. A9 - MATRIMONI CELEBRATI A MODENA SECONDO L' ETA' DEGLI SPOSI - ANNO 1995

| ETA' DELLO<br>SPOSO | ETA' DELLA SPOSA |       |       |       |       |       |       |               | 50 E<br>OLTRE | TOTALE |
|---------------------|------------------|-------|-------|-------|-------|-------|-------|---------------|---------------|--------|
|                     | 16-19            | 20-24 | 25-29 | 30-34 | 35-39 | 40-44 | 45-49 | 50 E<br>OLTRE |               |        |
| 16-19               | 2                | -     | -     | -     | -     | -     | -     | -             | -             | 2      |
| 20-24               | 8                | 36    | 14    | 4     | -     | -     | -     | -             | -             | 62     |
| 25-29               | 3                | 92    | 152   | 24    | 2     | 1     | -     | -             | 2             | 276    |
| 30-34               | 1                | 16    | 99    | 63    | 12    | 5     | -     | -             | -             | 196    |
| 35-39               | -                | 8     | 25    | 35    | 23    | 3     | 2     | -             | -             | 96     |
| 40-44               | 1                | 2     | 10    | 15    | 10    | 9     | 1     | 1             | 1             | 49     |
| 45-49               | -                | -     | 1     | 4     | 4     | 5     | 3     | 1             | 1             | 18     |
| 50 E OLTRE          | -                | 2     | 2     | 3     | 3     | 10    | 10    | 15            | -             | 45     |
| TOTALE              | 15               | 156   | 303   | 148   | 54    | 33    | 16    | 19            | -             | 744    |

TAV. A10 - MATRIMONI CELEBRATI NEL COMUNE DI MODENA  
SECONDO IL RITO

| A N N I | CIVILE | RELIGIOSO | TOTALE |
|---------|--------|-----------|--------|
| 1980    | 198    | 536       | 734    |
| 1981    | 243    | 556       | 799    |
| 1982    | 192    | 520       | 712    |
| 1983    | 241    | 529       | 770    |
| 1984    | 202    | 535       | 737    |
| 1985    | 191    | 522       | 713    |
| 1986    | 217    | 580       | 797    |
| 1987    | 200    | 511       | 711    |
| 1988    | 231    | 585       | 816    |
| 1989    | 234    | 551       | 785    |
| 1990    | 241    | 502       | 743    |
| 1991    | 248    | 524       | 772    |
| 1992    | 259    | 540       | 799    |
| 1993    | 241    | 488       | 729    |
| 1994    | 265    | 478       | 743    |
| 1995    | 293    | 451       | 744    |

TAV. A11 - NATI VIVI LEGITTIMI A MODENA SECONDO L'INTERVALLO FRA DATA DI NASCITA E  
DATA DI CELEBRAZIONE DEL MATRIMONIO E ORDINE DI NASCITA - ANNO 1995

| ORDINE<br>DI<br>NASCITA | INTERVALLO |     |     |     |     |     |     |     |     |      |       | TOTALE |
|-------------------------|------------|-----|-----|-----|-----|-----|-----|-----|-----|------|-------|--------|
|                         | 0-1        | 1-2 | 2-3 | 3-4 | 4-5 | 5-6 | 6-7 | 7-8 | 8-9 | 9-10 | OLTRE |        |
| 1                       | 358        | 161 | 104 | 57  | 48  | 27  | 25  | 9   | 9   | 10   | 20    | 828    |
| 2                       | 15         | 37  | 44  | 75  | 69  | 74  | 49  | 37  | 39  | 36   | 68    | 543    |
| 3                       | 1          | 1   | 3   | 3   | 7   | 5   | 7   | 10  | 12  | 11   | 34    | 94     |
| 4                       | 1          | -   | -   | -   | 1   | 1   | 2   | 4   | -   | 2    | 8     | 19     |
| 5                       | -          | -   | -   | -   | -   | -   | -   | -   | -   | -    | 3     | 3      |
| 6 E<br>OLTRE            | -          | -   | -   | -   | -   | -   | -   | -   | -   | -    | 2     | 2      |
| TOTALE                  | 375        | 199 | 151 | 135 | 125 | 107 | 83  | 60  | 60  | 59   | 135   | 1489   |

TAV. A12 - NATI VIVI A MODENA SECONDO LA FILIAZIONE E L'ORDINE DI NASCITA - ANNO 1995

| FILIAZIONE  | ORDINE DI NASCITA |     |     |     |    |   | TOTALE |           |
|-------------|-------------------|-----|-----|-----|----|---|--------|-----------|
|             | 0                 | 1   | 2   | 3   | 4  | 5 |        | 6 E OLTRE |
| LEGITTIMI   | -                 | 811 | 556 | 96  | 21 | 3 | 2      | 1489      |
| ILLEGITTIMI | 2                 | 161 | 39  | 19  | 4  | 4 | 2      | 231       |
| TOTALE      | 2                 | 972 | 595 | 115 | 25 | 7 | 4      | 1720      |



TAV. A16 - INDICATORI DELLA RIPRODUTTIVITA' NATURALE DELLA POPOLAZIONE MODENESE DAL 1971 AD OGGI

| ANNO | N° MEDIO DI FIGLI PER DONNA FECONDA | ETA' MEDIA AL PARTO | TASSO NETTO DI RIPRODUTTIVITA' FEMMINILE | TASSO GENERICO DI FECONDITA' | TASSO GENERICO DI NATALITA' | NATI NELLA POPOLAZIONE RESIDENTE |
|------|-------------------------------------|---------------------|--|------------------------------|-----------------------------|----------------------------------|
| 1971 | 1,96                                | 26,57               | 916                                      | 54,9                         | 13,92                       | 2.372                            |
| 1972 | 1,89                                | 26,71               | 884                                      | 53                           | 13,48                       | 2.311                            |
| 1973 | 1,74                                | 26,8                | 813                                      | 48,8                         | 12,34                       | 2.145                            |
| 1974 | 1,77                                | 26,66               | 826                                      | 49,3                         | 12,27                       | 2.160                            |
| 1975 | 1,58                                | 26,39               | 736                                      | 43,9                         | 10,86                       | 1.925                            |
| 1976 | 1,45                                | 26,8                | 679                                      | 40,6                         | 10                          | 1.781                            |
| 1977 | 1,35                                | 26,61               | 629                                      | 37,5                         | 9,21                        | 1.650                            |
| 1978 | 1,28                                | 26,43               | 596                                      | 35,4                         | 8,71                        | 1.569                            |
| 1979 | 1,16                                | 26,47               | 552                                      | 32,3                         | 7,96                        | 1.437                            |
| 1980 | 1,10                                | 26,53               | 522                                      | 30,5                         | 7,56                        | 1.365                            |
| 1981 | 1,02                                | 27,13               | 468                                      | 28,5                         | 7,11                        | 1.282                            |
| 1982 | 1,01                                | 27,61               | 479                                      | 28,1                         | 7,03                        | 1.266                            |
| 1983 | 0,96                                | 28,02               | 458                                      | 26,9                         | 6,74                        | 1.211                            |
| 1984 | 0,93                                | 28,36               | 443                                      | 26,0                         | 6,54                        | 1.169                            |
| 1985 | 0,97                                | 28,67               | 462                                      | 27,2                         | 6,83                        | 1.220                            |
| 1986 | 0,90                                | 28,8                | 429                                      | 25,3                         | 6,40                        | 1.136                            |
| 1987 | 0,92                                | 28,93               | 440                                      | 26,1                         | 6,60                        | 1.171                            |
| 1988 | 0,98                                | 28,95               | 469                                      | 27,9                         | 7,07                        | 1.249                            |
| 1989 | 1,04                                | 29,84               | 494                                      | 29,7                         | 7,49                        | 1.324                            |
| 1990 | 1,12                                | 29,73               | 534                                      | 32,6                         | 8,17                        | 1.447                            |
| 1991 | 1,05                                | 29,73               | 503                                      | 31,1                         | 7,72                        | 1.370                            |
| 1992 | 1,03                                | 29,78               | 494                                      | 30,9                         | 7,64                        | 1.352                            |
| 1993 | 1,04                                | 29,95               | 498                                      | 31,5                         | 7,69                        | 1.354                            |
| 1994 | 1,03                                | 30,65               | 490                                      | 31,3                         | 7,62                        | 1.335                            |
| 1995 | 1,02                                | 30,4                | 486                                      | 31,5                         | 7,7                         | 1.337                            |

## TAV. A18 - MORTI NELLA POPOLAZIONE RESIDENTE PER CAUSE DEL DECESSO E CLASSI DI ETA' - ANNO 1995

MASCHI E FEMMINE

| CAUSE DEL DECESSO  | CLASSI DI ETA' |      |       |       |       |       |       |       |        |      | TOT. |
|--|----------------|------|-------|-------|-------|-------|-------|-------|--------|------|------|
|  | 0              | 1-14 | 15-29 | 30-59 | 60-69 | 70-74 | 75-79 | 80-84 | 85 e + |      |      |
| A.I.D.S.   | -              | -    | 3     | 20    | 2     | -     | -     | -     | -      | 25   |      |
| ACCIDENTI, AVVELENAMENTI E TRAUMATISMI   | -              | -    | 3     | 12    | 12    | 9     | 6     | 7     | 8      | 57   |      |
| ALCUNE MALATTIE DELLA PRIMA INFANZIA   | 5              | -    | -     | -     | -     | 1     | -     | -     | -      | 6    |      |
| MALATTIE ALLERGICHE, DELLE ghiandole endocrine, DEL METABOLISMO E DELLA NUTRIZIONE | 2              | -    | -     | -     | 8     | 4     | 3     | 13    | 13     | 43   |      |
| MALATTIE DEL SANGUE E DEGLI ORGANI EMATOPOIETICI                                   | -              | -    | -     | -     | 1     | 1     | 1     | 2     | 3      | 8    |      |
| MALATTIE DEL SISTEMA CIRCOLATORIO  | -              | -    | 1     | 36    | 68    | 83    | 72    | 160   | 241    | 661  |      |
| MALATTIE DEL SISTEMA NERVOSO E DEGLI ORGANI DEI SENSI                              | -              | -    | -     | 3     | 7     | 9     | 9     | 14    | 20     | 62   |      |
| MALATTIE DELL'APPARATO DIGERENTE   | -              | -    | -     | 8     | 17    | 19    | 14    | 12    | 14     | 84   |      |
| MALATTIE DELL'APPARATO GENITO-URINARIO   | -              | -    | -     | 3     | 1     | 6     | 3     | 2     | 3      | 18   |      |
| MALATTIE DELL'APPARATO RESPIRATORIO  | -              | -    | -     | 4     | 12    | 11    | 8     | 18    | 39     | 92   |      |
| MALATTIE DELLA PELLE E DEL TESSUTO CELLULARE                                       | -              | -    | -     | -     | -     | 1     | -     | -     | -      | 1    |      |
| MALATTIE DELLE OSSA E DEGLI ORGANI DELLA LOCOMOZIONE                               | -              | -    | -     | -     | 2     | 1     | 1     | 4     | 5      | 13   |      |
| MALATTIE INFETTIVE E PARASSITARIE  | -              | -    | -     | 1     | 1     | 2     | 2     | -     | -      | 6    |      |
| MALFORMAZIONI CONGENITE  | 1              | -    | -     | -     | -     | 1     | -     | 1     | 1      | 4    |      |
| NON CLASSIFICATO   | 1              | 2    | 10    | 41    | 30    | 22    | 19    | 27    | 41     | 193  |      |
| SINTOMI DI SENILITA' E STATI MORBOSI MAL DEFINITI                                  | 1              | -    | -     | -     | 3     | 4     | 4     | 12    | 21     | 45   |      |
| TUMORI   | -              | -    | 2     | 76    | 152   | 91    | 64    | 92    | 65     | 542  |      |
| TURBE MENTALI, DELLA PERSONALITA' E PSICONEVROSI                                   | -              | -    | -     | -     | 1     | 4     | 5     | 19    | 32     | 61   |      |
| TOTALE   | 10             | 2    | 19    | 204   | 317   | 269   | 211   | 383   | 506    | 1921 |      |

## TAV. A19 - POPOLAZIONE RESIDENTE AL 31/12/95 - TOTALE COMUNE -

| COMUNE DI            | FAMIGLIE | COMPO-<br>NENTI | CONVI-<br>VENZE | COMPO-<br>NENTI | POP. AL<br>31/12/1995 |
|----------------------|----------|-----------------|-----------------|-----------------|-----------------------|
| MODENA               |          |                 |                 |                 |                       |
| CENTRO STORICO       | 5.279    | 10.307          | 25              | 375             | 10.682                |
| CENTRO URBANO        | 59.472   | 144.829         | 55              | 1.322           | 146.151               |
| PERIFERIA            | 546      | 1.568           | 5               | 60              | 1.628                 |
| FRAZIONI GEOGRAFICHE | 5.538    | 15.945          | 10              | 112             | 16.057                |
| TOTALE               | 70.835   | 172.649         | 95              | 1.869           | 174.518               |

N.B. I centri abitati di VACIGLIO, COGNENTO, CITTANOVA, TRE OLMI sono compresi nel CENTRO URBANO.

## TAV. 19A - POPOLAZIONE RESIDENTE AL 31/12/95 - FRAZIONI GEOGRAFICHE -

| FRAZIONI<br>GEOGRAFICHE | FAMIGLIE | COMPONE-<br>NTI | CONVI-<br>VENZE | COMPO-<br>NENTI | POP. AL<br>31/12/1995 |
|-------------------------|----------|-----------------|-----------------|-----------------|-----------------------|
| VILLANOVA               | 430      | 1.235           | -               | -               | 1.235                 |
| S. MATTEO               | 42       | 127             | 1               | 10              | 137                   |
| ALBARETO                | 846      | 2.442           | -               | -               | 2.442                 |
| NAVICELLO               | 94       | 277             | 1               | 29              | 306                   |
| COLLEGAROLA             | 175      | 574             | -               | -               | 574                   |
| COLLEGARA               | 1.039    | 2.792           | 2               | 17              | 2.809                 |
| S. DONNINO              | 246      | 665             | -               | -               | 665                   |
| PORTILE                 | 356      | 1.056           | 1               | 2               | 1.058                 |
| VACIGLIO                | 191      | 498             | -               | -               | 498                   |
| S. MARIA MUGNANO        | 86       | 274             | -               | -               | 274                   |
| S. MARTINO MUGNANO      | 58       | 178             | 2               | 18              | 196                   |
| BAGGIOVARA              | 767      | 2.296           | 1               | 17              | 2.313                 |
| COGNENTO                | 856      | 2.578           | 4               | 38              | 2.616                 |
| CITTANOVA               | 416      | 1.153           | 1               | 4               | 1.157                 |
| MARZAGLIA               | 447      | 1.272           | -               | -               | 1.272                 |
| TRE OLMI                | 205      | 539             | -               | -               | 539                   |
| LESIGNANA               | 376      | 1.076           | -               | -               | 1.076                 |
| GANACETO                | 241      | 693             | 1               | 4               | 697                   |
| CA FUSARA               | 4        | 14              | -               | -               | 14                    |
| TOTALE                  | 6.875    | 19.739          | 14              | 139             | 19.878                |

N.B. I centri abitati di VACIGLIO, COGNENTO, CITTANOVA, TRE OLMI sono compresi nelle relative frazioni.

TAV. A22 - POPOLAZIONE RESIDENTE PER SINGOLI ANNI AL 31/12/95

| ANNI | CELIBI-NUBILI |      |        | CONIUGATI |      |        | VEDOVI-DIVORZIATI |    |        | TOTALE |      |        |
|------|---------------|------|--------|-----------|------|--------|-------------------|----|--------|--------|------|--------|
|      | F             | M    | TOTALE | F         | M    | TOTALE | F                 | M  | TOTALE | F      | M    | TOTALE |
| 0    | 648           | 691  | 1339   | -         | -    | -      | -                 | -  | -      | 648    | 691  | 1339   |
| 1    | 627           | 715  | 1342   | -         | -    | -      | -                 | -  | -      | 627    | 715  | 1342   |
| 2    | 675           | 680  | 1355   | -         | -    | -      | -                 | -  | -      | 675    | 680  | 1355   |
| 3    | 653           | 679  | 1332   | -         | -    | -      | -                 | -  | -      | 653    | 679  | 1332   |
| 4    | 611           | 715  | 1326   | -         | -    | -      | -                 | -  | -      | 611    | 715  | 1326   |
| 5    | 651           | 755  | 1406   | -         | -    | -      | -                 | -  | -      | 651    | 755  | 1406   |
| 6    | 633           | 673  | 1306   | -         | -    | -      | -                 | -  | -      | 633    | 673  | 1306   |
| 7    | 611           | 626  | 1237   | -         | -    | -      | -                 | -  | -      | 611    | 626  | 1237   |
| 8    | 610           | 610  | 1220   | -         | -    | -      | -                 | -  | -      | 610    | 610  | 1220   |
| 9    | 519           | 614  | 1133   | -         | -    | -      | -                 | -  | -      | 519    | 614  | 1133   |
| 10   | 582           | 627  | 1209   | -         | -    | -      | -                 | -  | -      | 582    | 627  | 1209   |
| 11   | 543           | 595  | 1138   | -         | -    | -      | -                 | -  | -      | 543    | 595  | 1138   |
| 12   | 575           | 624  | 1199   | -         | -    | -      | -                 | -  | -      | 575    | 624  | 1199   |
| 13   | 592           | 658  | 1250   | -         | -    | -      | -                 | -  | -      | 592    | 658  | 1250   |
| 14   | 604           | 632  | 1236   | -         | -    | -      | -                 | -  | -      | 604    | 632  | 1236   |
| 15   | 641           | 690  | 1331   | -         | -    | -      | -                 | -  | -      | 641    | 690  | 1331   |
| 16   | 707           | 660  | 1367   | -         | -    | -      | -                 | -  | -      | 707    | 660  | 1367   |
| 17   | 753           | 825  | 1578   | -         | -    | -      | -                 | -  | -      | 753    | 825  | 1578   |
| 18   | 792           | 827  | 1619   | 5         | -    | 5      | -                 | -  | -      | 797    | 827  | 1624   |
| 19   | 877           | 864  | 1741   | 22        | -    | 22     | 1                 | -  | 1      | 900    | 864  | 1764   |
| 20   | 913           | 956  | 1869   | 34        | 6    | 40     | -                 | -  | -      | 947    | 962  | 1909   |
| 21   | 1018          | 1135 | 2153   | 56        | 17   | 73     | 1                 | -  | 1      | 1075   | 1152 | 2227   |
| 22   | 1010          | 1205 | 2215   | 107       | 28   | 135    | -                 | -  | -      | 1117   | 1233 | 2350   |
| 23   | 1084          | 1224 | 2308   | 177       | 37   | 214    | 2                 | -  | 2      | 1263   | 1261 | 2524   |
| 24   | 1025          | 1249 | 2274   | 249       | 71   | 320    | 1                 | -  | 1      | 1275   | 1320 | 2595   |
| 25   | 946           | 1208 | 2154   | 307       | 143  | 450    | 2                 | -  | 2      | 1255   | 1351 | 2606   |
| 26   | 880           | 1234 | 2114   | 473       | 218  | 691    | 3                 | 1  | 4      | 1356   | 1453 | 2809   |
| 27   | 723           | 1101 | 1824   | 578       | 286  | 864    | 7                 | -  | 7      | 1308   | 1387 | 2695   |
| 28   | 650           | 1058 | 1708   | 708       | 416  | 1124   | 11                | 3  | 14     | 1369   | 1477 | 2846   |
| 29   | 612           | 970  | 1582   | 772       | 585  | 1357   | 17                | 2  | 19     | 1401   | 1557 | 2958   |
| 30   | 528           | 872  | 1400   | 899       | 640  | 1539   | 26                | 7  | 33     | 1453   | 1519 | 2972   |
| 31   | 461           | 817  | 1278   | 923       | 781  | 1704   | 34                | 13 | 47     | 1418   | 1611 | 3029   |
| 32   | 414           | 633  | 1047   | 959       | 811  | 1770   | 31                | 19 | 50     | 1404   | 1463 | 2867   |
| 33   | 341           | 524  | 865    | 961       | 834  | 1795   | 40                | 16 | 56     | 1342   | 1374 | 2716   |
| 34   | 338           | 495  | 833    | 970       | 879  | 1849   | 50                | 24 | 74     | 1358   | 1398 | 2756   |
| 35   | 259           | 450  | 709    | 971       | 897  | 1868   | 40                | 21 | 61     | 1270   | 1368 | 2638   |
| 36   | 247           | 375  | 622    | 960       | 908  | 1868   | 57                | 19 | 76     | 1264   | 1302 | 2566   |
| 37   | 197           | 316  | 513    | 931       | 856  | 1787   | 75                | 28 | 103    | 1203   | 1200 | 2403   |
| 38   | 212           | 263  | 475    | 929       | 920  | 1849   | 67                | 37 | 104    | 1208   | 1220 | 2428   |
| 39   | 182           | 274  | 456    | 1014      | 949  | 1963   | 79                | 34 | 113    | 1275   | 1257 | 2532   |
| 40   | 179           | 267  | 446    | 933       | 958  | 1891   | 66                | 40 | 106    | 1178   | 1265 | 2443   |
| 41   | 160           | 230  | 390    | 1034      | 930  | 1964   | 87                | 30 | 117    | 1281   | 1190 | 2471   |
| 42   | 139           | 201  | 340    | 982       | 913  | 1895   | 99                | 29 | 128    | 1220   | 1143 | 2363   |
| 43   | 130           | 169  | 299    | 993       | 917  | 1910   | 101               | 55 | 156    | 1224   | 1141 | 2365   |
| 44   | 122           | 164  | 286    | 976       | 848  | 1824   | 72                | 43 | 115    | 1170   | 1055 | 2225   |
| 45   | 99            | 146  | 245    | 1141      | 937  | 2078   | 110               | 54 | 164    | 1350   | 1137 | 2487   |
| 46   | 106           | 139  | 245    | 1079      | 1053 | 2132   | 109               | 63 | 172    | 1294   | 1255 | 2549   |
| 47   | 97            | 149  | 246    | 1150      | 1156 | 2306   | 107               | 58 | 165    | 1354   | 1363 | 2717   |
| 48   | 111           | 126  | 237    | 1200      | 1182 | 2382   | 117               | 59 | 176    | 1428   | 1367 | 2795   |
| 49   | 99            | 129  | 228    | 1221      | 1236 | 2457   | 120               | 68 | 188    | 1440   | 1433 | 2873   |
| 50   | 70            | 86   | 156    | 893       | 870  | 1763   | 100               | 46 | 146    | 1063   | 1002 | 2065   |
| 51   | 71            | 87   | 158    | 1006      | 959  | 1965   | 101               | 49 | 150    | 1178   | 1095 | 2273   |
| 52   | 79            | 85   | 164    | 1028      | 978  | 2006   | 109               | 72 | 181    | 1216   | 1135 | 2351   |
| 53   | 95            | 107  | 202    | 990       | 1002 | 1992   | 130               | 58 | 188    | 1215   | 1167 | 2382   |
| 54   | 84            | 103  | 187    | 978       | 1008 | 1986   | 138               | 60 | 198    | 1200   | 1171 | 2371   |

(Segue)

TAV.A23 - POPOLAZIONE RESIDENTE NON NATIVA PER ZONE DI PROVENIENZA E DURATA DELLA RESIDENZA  
 COMUNE DI MODENA AL 31/12/1995

- Dati assoluti

| DURATA DELLA RESIDENZA | ZONE DI PROVENIENZA |                       |                       |                         |                 |                        |      | ESTERO | TOTALE |
|------------------------|---------------------|-----------------------|-----------------------|-------------------------|-----------------|------------------------|------|--------|--------|
|                        | MODENA (*)          | ALTRI PROVINCE MODENA | ALTRE PROVINCE EMILIA | ALTRE REG.ITAL-IA SETT. | ITALIA CENTRALE | ITALIA MERID.IN-SULARE |      |        |        |
| MENO DI 1              | 207                 | 286                   | 108                   | 118                     | 103             | 546                    | 276  | 1644   |        |
| DA 1 A 5               | 1535                | 2823                  | 1329                  | 1153                    | 799             | 3940                   | 2431 | 14010  |        |
| DA 6 A 10              | 1135                | 2225                  | 1064                  | 939                     | 595             | 2619                   | 922  | 9499   |        |
| DA 11 A 15             | 1114                | 2097                  | 1023                  | 925                     | 554             | 2021                   | 398  | 8132   |        |
| DA 16 A 20             | 998                 | 2155                  | 1247                  | 1171                    | 518             | 2260                   | 348  | 8697   |        |
| OLTRE I 20             | 16616               | 20601                 | 8121                  | 5204                    | 2671            | 5579                   | 1354 | 60146  |        |
| TOTALE                 | 21605               | 30187                 | 12892                 | 9510                    | 5240            | 16965                  | 5729 | 102128 |        |

- Dati percentuali di colonna

| DURATA DELLA RESIDENZA | ZONE DI PROVENIENZA |                       |                       |                         |                 |                        |       | ESTERO | TOTALE |
|------------------------|---------------------|-----------------------|-----------------------|-------------------------|-----------------|------------------------|-------|--------|--------|
|                        | MODENA (*)          | ALTRI PROVINCE MODENA | ALTRE PROVINCE EMILIA | ALTRE REG.ITAL-IA SETT. | ITALIA CENTRALE | ITALIA MERID.IN-SULARE |       |        |        |
| MENO DI 1              | 1.0                 | 0.9                   | 0.8                   | 1.2                     | 2.0             | 3.2                    | 4.8   | 1.6    |        |
| DA 1 A 5               | 7.1                 | 9.4                   | 10.3                  | 12.1                    | 15.2            | 23.2                   | 42.4  | 13.7   |        |
| DA 6 A 10              | 5.3                 | 7.4                   | 8.3                   | 9.9                     | 11.4            | 15.4                   | 16.1  | 9.3    |        |
| DA 11 A 15             | 5.2                 | 6.9                   | 7.9                   | 9.7                     | 10.6            | 11.9                   | 6.9   | 8.0    |        |
| DA 16 A 20             | 4.6                 | 7.1                   | 9.7                   | 12.3                    | 9.9             | 13.3                   | 6.1   | 8.5    |        |
| OLTRE I 20             | 76.9                | 68.2                  | 63.0                  | 54.7                    | 51.0            | 32.9                   | 23.6  | 58.9   |        |
| TOTALE                 | 100.0               | 100.0                 | 100.0                 | 100.0                   | 100.0           | 100.0                  | 100.0 | 100.0  |        |

- Dati percentuali di riga

| DURATA DELLA RESIDENZA | ZONE DI PROVENIENZA |                       |                       |                         |                 |                        |      | ESTERO | TOTALE |
|------------------------|---------------------|-----------------------|-----------------------|-------------------------|-----------------|------------------------|------|--------|--------|
|                        | MODENA              | ALTRI PROVINCE MODENA | ALTRE PROVINCE EMILIA | ALTRE REG.ITAL-IA SETT. | ITALIA CENTRALE | ITALIA MERID.IN-SULARE |      |        |        |
| MENO DI 1              | 12.6                | 17.4                  | 6.6                   | 7.2                     | 6.3             | 33.2                   | 16.8 | 100.0  |        |
| DA 1 A 5               | 11.0                | 20.1                  | 9.5                   | 8.2                     | 5.7             | 28.1                   | 17.4 | 100.0  |        |
| DA 6 A 10              | 11.9                | 23.4                  | 11.2                  | 9.9                     | 6.3             | 27.6                   | 9.7  | 100.0  |        |
| DA 11 A 15             | 13.7                | 25.8                  | 12.6                  | 11.4                    | 6.8             | 24.9                   | 4.9  | 100.0  |        |
| DA 16 A 20             | 11.5                | 24.8                  | 14.3                  | 13.5                    | 6.0             | 26.0                   | 4.0  | 100.0  |        |
| OLTRE 20               | 27.6                | 34.3                  | 13.5                  | 8.7                     | 4.4             | 9.3                    | 2.3  | 100.0  |        |
| TOTALE                 | 21.2                | 29.6                  | 12.6                  | 9.3                     | 5.1             | 16.6                   | 5.6  | 100.0  |        |

| ANNI | COMPRESORIO DI MODENA |       |       |       |      |        | ALTRI COMUNI IN PROVINCIA DI MODENA |       |       |       |      |        |
|------|-----------------------|-------|-------|-------|------|--------|-------------------------------------|-------|-------|-------|------|--------|
|      | 0-13                  | 14-34 | 35-54 | 55-64 | 65/+ | TOTALE | 0-13                                | 14-34 | 35-54 | 55-64 | 65/+ | TOTALE |
| 1982 | 60                    | 200   | 98    | 15    | 29   | 402    | 121                                 | 471   | 162   | 73    | 79   | 906    |
| 1983 | 72                    | 188   | 89    | 26    | 37   | 412    | 119                                 | 441   | 159   | 60    | 71   | 850    |
| 1984 | 48                    | 153   | 70    | 21    | 17   | 309    | 107                                 | 370   | 126   | 48    | 45   | 696    |
| 1985 | 57                    | 217   | 69    | 21    | 25   | 389    | 111                                 | 429   | 139   | 57    | 57   | 793    |
| 1986 | 49                    | 205   | 59    | 27    | 46   | 386    | 98                                  | 397   | 167   | 39    | 47   | 748    |
| 1987 | 47                    | 204   | 87    | 12    | 41   | 391    | 96                                  | 411   | 150   | 54    | 65   | 776    |
| 1988 | 53                    | 205   | 79    | 13    | 24   | 374    | 72                                  | 348   | 136   | 43    | 51   | 650    |
| 1989 | 38                    | 173   | 51    | 19    | 26   | 307    | 83                                  | 345   | 98    | 34    | 44   | 604    |
| 1990 | 38                    | 164   | 52    | 16    | 25   | 295    | 84                                  | 337   | 167   | 38    | 45   | 671    |
| 1991 | 36                    | 187   | 53    | 9     | 28   | 313    | 70                                  | 301   | 111   | 20    | 44   | 546    |
| 1992 | 45                    | 222   | 125   | 22    | 35   | 449    | 72                                  | 366   | 165   | 26    | 51   | 680    |
| 1993 | 58                    | 261   | 129   | 28    | 38   | 514    | 91                                  | 373   | 144   | 31    | 60   | 699    |
| 1994 | 48                    | 202   | 87    | 11    | 27   | 375    | 103                                 | 382   | 167   | 30    | 78   | 760    |
| 1995 | 65                    | 256   | 122   | 29    | 32   | 504    | 92                                  | 385   | 152   | 37    | 53   | 719    |

| ANNI | ALTRE PROVINCE EMILIA |       |       |       |      |        | ITALIA SETTENTRIONALE |       |       |       |      |        |
|------|-----------------------|-------|-------|-------|------|--------|-----------------------|-------|-------|-------|------|--------|
|      | 0-13                  | 14-34 | 35-54 | 55-64 | 65/+ | TOTALE | 0-13                  | 14-34 | 35-54 | 55-64 | 65/+ | TOTALE |
| 1982 | 60                    | 213   | 91    | 26    | 19   | 409    | 53                    | 218   | 94    | 30    | 27   | 422    |
| 1983 | 45                    | 191   | 86    | 29    | 43   | 394    | 50                    | 170   | 98    | 30    | 29   | 377    |
| 1984 | 42                    | 184   | 69    | 24    | 39   | 358    | 58                    | 166   | 85    | 24    | 29   | 362    |
| 1985 | 44                    | 189   | 88    | 25    | 37   | 383    | 48                    | 223   | 90    | 21    | 26   | 408    |
| 1986 | 41                    | 191   | 64    | 23    | 23   | 342    | 40                    | 159   | 76    | 24    | 41   | 340    |
| 1987 | 28                    | 174   | 70    | 19    | 30   | 321    | 37                    | 178   | 84    | 21    | 40   | 360    |
| 1988 | 48                    | 214   | 81    | 9     | 24   | 376    | 41                    | 209   | 89    | 30    | 41   | 410    |
| 1989 | 44                    | 223   | 80    | 14    | 33   | 394    | 47                    | 192   | 77    | 17    | 22   | 355    |
| 1990 | 32                    | 198   | 62    | 11    | 39   | 342    | 38                    | 160   | 86    | 33    | 37   | 354    |
| 1991 | 32                    | 186   | 62    | 15    | 26   | 321    | 39                    | 195   | 73    | 16    | 24   | 347    |
| 1992 | 27                    | 194   | 102   | 20    | 37   | 380    | 33                    | 176   | 77    | 23    | 36   | 345    |
| 1993 | 36                    | 184   | 97    | 21    | 43   | 381    | 31                    | 150   | 67    | 26    | 31   | 305    |
| 1994 | 35                    | 178   | 84    | 16    | 36   | 349    | 28                    | 132   | 55    | 9     | 35   | 259    |
| 1995 | 30                    | 157   | 78    | 16    | 28   | 309    | 43                    | 156   | 79    | 10    | 25   | 313    |

| ANNI | ITALIA CENTRALE |       |       |       |      |        | ITALIA MERIDIONALE ISOLE |       |       |       |      |        |
|------|-----------------|-------|-------|-------|------|--------|--------------------------|-------|-------|-------|------|--------|
|      | 0-13            | 14-34 | 35-54 | 55-64 | 65/+ | TOTALE | 0-13                     | 14-34 | 35-54 | 55-64 | 65/+ | TOTALE |
| 1982 | 30              | 147   | 47    | 21    | 13   | 258    | 149                      | 613   | 94    | 24    | 35   | 915    |
| 1983 | 32              | 133   | 46    | 19    | 19   | 249    | 158                      | 597   | 95    | 22    | 32   | 904    |
| 1984 | 22              | 127   | 48    | 15    | 15   | 227    | 125                      | 543   | 100   | 28    | 22   | 818    |
| 1985 | 23              | 133   | 41    | 13    | 25   | 235    | 132                      | 555   | 119   | 28    | 32   | 866    |
| 1986 | 20              | 136   | 46    | 13    | 19   | 234    | 120                      | 518   | 102   | 22    | 18   | 780    |
| 1987 | 36              | 142   | 69    | 13    | 23   | 283    | 115                      | 646   | 84    | 20    | 22   | 887    |
| 1988 | 20              | 123   | 59    | 21    | 21   | 244    | 162                      | 722   | 125   | 29    | 40   | 1078   |
| 1989 | 49              | 153   | 57    | 8     | 18   | 285    | 185                      | 891   | 125   | 17    | 12   | 1230   |
| 1990 | 21              | 131   | 50    | 7     | 17   | 226    | 193                      | 954   | 169   | 18    | 22   | 1356   |
| 1991 | 28              | 144   | 44    | 9     | 26   | 251    | 144                      | 866   | 119   | 21    | 16   | 1166   |
| 1992 | 22              | 121   | 45    | 15    | 20   | 223    | 144                      | 719   | 148   | 27    | 29   | 1067   |
| 1993 | 18              | 131   | 46    | 18    | 19   | 232    | 112                      | 668   | 113   | 18    | 28   | 939    |
| 1994 | 25              | 119   | 41    | 5     | 18   | 208    | 167                      | 752   | 142   | 23    | 46   | 1130   |
| 1995 | 23              | 130   | 64    | 9     | 11   | 237    | 201                      | 931   | 181   | 18    | 27   | 1358   |

| ANNI | ESTERO |       |       |       |      |        | TOTALE |       |       |       |      |        |
|------|--------|-------|-------|-------|------|--------|--------|-------|-------|-------|------|--------|
|      | 0-13   | 14-34 | 35-54 | 55-64 | 65/+ | TOTALE | 0-13   | 14-34 | 35-54 | 55-64 | 65/+ | TOTALE |
| 1982 | 28     | 139   | 23    | 8     | 4    | 202    | 501    | 2.001 | 609   | 197   | 206  | 3.514  |
| 1983 | 24     | 119   | 45    | 8     | 10   | 206    | 500    | 1.839 | 618   | 194   | 241  | 3.392  |
| 1984 | 17     | 116   | 37    | 18    | 6    | 194    | 419    | 1.659 | 535   | 178   | 173  | 2.964  |
| 1985 | 27     | 142   | 39    | 6     | 10   | 224    | 442    | 1.888 | 585   | 171   | 212  | 3.298  |
| 1986 | 30     | 132   | 39    | 17    | 5    | 223    | 398    | 1.738 | 553   | 165   | 199  | 3.053  |
| 1987 | 40     | 195   | 61    | 13    | 9    | 318    | 399    | 1.950 | 605   | 152   | 230  | 3.336  |
| 1988 | 50     | 179   | 69    | 9     | 17   | 324    | 446    | 2.000 | 638   | 154   | 218  | 3.456  |
| 1989 | 60     | 206   | 60    | 10    | 4    | 340    | 506    | 2.183 | 548   | 119   | 159  | 3.515  |
| 1990 | 97     | 654   | 152   | 15    | 10   | 928    | 503    | 2.598 | 738   | 138   | 195  | 4.172  |
| 1991 | 98     | 583   | 121   | 13    | 6    | 821    | 447    | 2.462 | 583   | 103   | 170  | 3.765  |
| 1992 | 49     | 312   | 79    | 6     | 10   | 456    | 392    | 2.110 | 741   | 139   | 218  | 3.600  |
| 1993 | 68     | 363   | 78    | 7     | 5    | 521    | 414    | 2.130 | 674   | 149   | 224  | 3.591  |
| 1994 | 68     | 382   | 119   | 21    | 11   | 601    | 474    | 2.147 | 695   | 115   | 251  | 3.682  |
| 1995 | 81     | 410   | 130   | 16    | 11   | 648    | 535    | 2.425 | 806   | 135   | 187  | 4.088  |

TAV. A28 - IMMIGRATI ED EMIGRATI DAL 1980 AL 1995 PER ZONE DI PROVENIENZA E DI DESTINAZIONE  
- COMUNE DI MODENA -

| ANNI | IMMIGRATI PER ZONE DI PROVENIENZA |                            |                         |        | EMIGRATI PER ZONE DI DESTINAZIONE |                            |                         |        |
|------|-----------------------------------|----------------------------|-------------------------|--------|-----------------------------------|----------------------------|-------------------------|--------|
|      | COMUNI<br>PROV.<br>MO.            | ALTRI<br>ITALIA<br>SETTEN. | CENTRO<br>SUD<br>ESTERO | TOTALE | COMUNI<br>PROV.<br>MO.            | ALTRI<br>ITALIA<br>SETTEN. | CENTRO<br>SUD<br>ESTERO | TOTALE |
| 1980 | 33.6                              | 24.5                       | 41.9                    | 100    | 57.0                              | 19.5                       | 23.5                    | 100    |
| 1981 | 31.3                              | 23.5                       | 45.2                    | 100    | 57.0                              | 19.0                       | 24.0                    | 100    |
| 1982 | 37.2                              | 23.7                       | 39.1                    | 100    | 53.9                              | 19.0                       | 27.1                    | 100    |
| 1983 | 37.2                              | 22.7                       | 40.1                    | 100    | 49.3                              | 16.9                       | 33.8                    | 100    |
| 1984 | 33.9                              | 24.3                       | 41.8                    | 100    | 50.5                              | 19.2                       | 30.3                    | 100    |
| 1985 | 35.8                              | 24.0                       | 40.2                    | 100    | 52.8                              | 19.1                       | 28.2                    | 100    |
| 1986 | 37.1                              | 22.4                       | 40.5                    | 100    | 53.0                              | 20.6                       | 26.4                    | 100    |
| 1987 | 35.0                              | 20.4                       | 44.6                    | 100    | 53.1                              | 20.9                       | 26.0                    | 100    |
| 1988 | 29.6                              | 22.8                       | 47.6                    | 100    | 50.8                              | 22.7                       | 26.5                    | 100    |
| 1989 | 25.9                              | 21.3                       | 52.8                    | 100    | 55.5                              | 21.4                       | 23.1                    | 100    |
| 1990 | 23.2                              | 16.7                       | 60.1                    | 100    | 50.1                              | 23.9                       | 26.0                    | 100    |
| 1991 | 22.8                              | 17.8                       | 59.4                    | 100    | 57.1                              | 21.2                       | 21.7                    | 100    |
| 1992 | 31.4                              | 20.1                       | 48.5                    | 100    | 53.0                              | 20.6                       | 26.4                    | 100    |
| 1993 | 33.8                              | 19.1                       | 47.1                    | 100    | 60.8                              | 20.0                       | 19.2                    | 100    |
| 1994 | 30.8                              | 16.5                       | 52.7                    | 100    | 53.7                              | 24.1                       | 22.2                    | 100    |
| 1995 | 29.9                              | 15.2                       | 54.9                    | 100    | 54.4                              | 23.3                       | 22.3                    | 100    |

TAV. A29 - IMMIGRATI NEL COMUNE DI MODENA PER SESSO, CLASSI DI ETÀ E PROVENIENZA - ANNO 1995

MASCHI

| PROVENIENZA             | CLASSI DI ETÀ' |     |      |       |       |       |       |       |       |       |       | TOTALE |
|-------------------------|----------------|-----|------|-------|-------|-------|-------|-------|-------|-------|-------|--------|
|                         | 0-2            | 3-5 | 6-13 | 14-20 | 21-24 | 25-34 | 35-44 | 45-54 | 55-59 | 60-64 | 65/** |        |
| MODENA (*)              | 9              | 10  | 8    | 12    | 25    | 100   | 49    | 20    | 5     | 8     | 9     | 255    |
| ALTRI PROVINCIA MODENA  | 17             | 13  | 23   | 18    | 27    | 149   | 56    | 32    | 9     | 8     | 20    | 372    |
| ALTRI PROVINCIA EMILIA  | 10             | 6   | 8    | 4     | 7     | 61    | 35    | 14    | 2     | 7     | 7     | 161    |
| ALTRE REG. ITALIA SETT. | 9              | 8   | 5    | 2     | 6     | 71    | 34    | 16    | 3     | 1     | 7     | 162    |
| ITALIA CENTRALE         | 1              | 6   | 4    | 10    | 15    | 51    | 29    | 12    | 5     | 2     | 4     | 139    |
| ITALIA MERID. INSULARE  | 22             | 25  | 40   | 66    | 165   | 307   | 77    | 30    | 7     | 4     | 11    | 754    |
| ESTERO                  | 15             | 7   | 21   | 18    | 38    | 152   | 67    | 23    | 9     | 3     | 5     | 358    |
| TOTALE                  | 83             | 75  | 109  | 130   | 283   | 891   | 347   | 147   | 40    | 33    | 63    | 2201   |

FEMMINE

| PROVENIENZA             | CLASSI DI ETÀ' |     |      |       |       |       |       |       |       |       |       | TOTALE |
|-------------------------|----------------|-----|------|-------|-------|-------|-------|-------|-------|-------|-------|--------|
|                         | 0-2            | 3-5 | 6-13 | 14-20 | 21-24 | 25-34 | 35-44 | 45-54 | 55-59 | 60-64 | 65/** |        |
| MODENA (*)              | 12             | 10  | 16   | 10    | 35    | 74    | 39    | 14    | 7     | 9     | 23    | 249    |
| ALTRI PROVINCIA MODENA  | 15             | 13  | 11   | 22    | 30    | 139   | 47    | 17    | 15    | 5     | 33    | 347    |
| ALTRI PROVINCIE EMILIA  | 2              | 1   | 3    | 14    | 12    | 59    | 23    | 6     | 5     | 2     | 21    | 148    |
| ALTRE REG. ITALIA SETT. | 7              | 8   | 6    | 5     | 14    | 58    | 21    | 8     | 1     | 5     | 18    | 151    |
| ITALIA CENTRALE         | 4              | 2   | 6    | 4     | 17    | 33    | 18    | 5     | 2     | -     | 7     | 98     |
| ITALIA MERID. INSULARE  | 35             | 35  | 44   | 65    | 115   | 213   | 54    | 20    | 3     | 4     | 16    | 604    |
| ESTERO                  | 12             | 7   | 19   | 25    | 54    | 123   | 26    | 14    | 1     | 3     | 6     | 290    |
| TOTALE                  | 87             | 76  | 105  | 145   | 277   | 699   | 228   | 84    | 34    | 28    | 124   | 1887   |

TOTALE

| PROVENIENZA             | CLASSI DI ETÀ' |     |      |       |       |       |       |       |       |       |       | TOTALE |
|-------------------------|----------------|-----|------|-------|-------|-------|-------|-------|-------|-------|-------|--------|
|                         | 0-2            | 3-5 | 6-13 | 14-20 | 21-24 | 25-34 | 35-44 | 45-54 | 55-59 | 60-64 | 65/** |        |
| MODENA (*)              | 21             | 20  | 24   | 22    | 60    | 174   | 88    | 34    | 12    | 17    | 32    | 504    |
| ALTRI PROVINCIA MODENA  | 32             | 26  | 34   | 40    | 57    | 288   | 103   | 49    | 24    | 13    | 53    | 719    |
| ALTRI PROVINCIA EMILIA  | 12             | 7   | 11   | 18    | 19    | 120   | 58    | 20    | 7     | 9     | 28    | 309    |
| ALTRE REG. ITALIA SETT. | 16             | 16  | 11   | 7     | 20    | 129   | 55    | 24    | 4     | 6     | 25    | 313    |
| ITALIA CENTRALE         | 5              | 8   | 10   | 14    | 32    | 84    | 47    | 17    | 7     | 2     | 11    | 237    |
| ITALIA MERID. INSULARE  | 57             | 60  | 84   | 131   | 280   | 520   | 131   | 50    | 10    | 8     | 27    | 1358   |
| ESTERO                  | 27             | 14  | 40   | 43    | 92    | 275   | 93    | 37    | 10    | 6     | 11    | 648    |
| TOTALE                  | 170            | 151 | 214  | 275   | 560   | 1590  | 575   | 231   | 74    | 61    | 187   | 4088   |

(\*) ASSEMBLEA DEI COMUNI PER LA PROGRAMMAZIONE

| COMUNE DI PROVENIENZA  | ZONA DI DESTINAZIONE |                        |                       |                        |                 |                        |     | ESTERO | TOTALE |
|------------------------|----------------------|------------------------|-----------------------|------------------------|-----------------|------------------------|-----|--------|--------|
|                        | MODENA (*)           | ALTRI PROVINCIA MODENA | ALTRE PROVINCE EMILIA | ALTRE REG.ITALIA SETT. | ITALIA CENTRALE | ITALIA MERID.INS-ULARE |     |        |        |
| NATI A MODENA          | 387                  | 303                    | 129                   | 67                     | 38              | 56                     | 25  | 1005   |        |
| MODENA (*)             | 176                  | 66                     | 25                    | 13                     | 2               | 15                     | 4   | 301    |        |
| ALTRI PROVINCIA MODENA | 110                  | 296                    | 59                    | 26                     | 17              | 16                     | 14  | 538    |        |
| ALTRE PROVINCE EMILIA  | 56                   | 74                     | 98                    | 28                     | 13              | 14                     | 11  | 294    |        |
| ALTRE REG.ITALIA SETT. | 34                   | 52                     | 48                    | 108                    | 21              | 15                     | 8   | 286    |        |
| ITALIA CENTRALE        | 21                   | 32                     | 10                    | 25                     | 65              | 12                     | 1   | 166    |        |
| ITALIA MERID.INSULARE  | 160                  | 117                    | 71                    | 33                     | 19              | 359                    | 10  | 769    |        |
| ESTERO                 | 38                   | 69                     | 60                    | 54                     | 15              | 11                     | 57  | 304    |        |
| TOTALE                 | 982                  | 1009                   | 500                   | 354                    | 190             | 498                    | 130 | 3663   |        |

| COMUNE DI PROVENIENZA  | ZONA DI DESTINAZIONE |                        |                       |                        |                 |                        |       | ESTERO | TOTALE |
|------------------------|----------------------|------------------------|-----------------------|------------------------|-----------------|------------------------|-------|--------|--------|
|                        | MODENA (*)           | ALTRI PROVINCIA MODENA | ALTRE PROVINCE EMILIA | ALTRE REG.ITALIA SETT. | ITALIA CENTRALE | ITALIA MERID.INS-ULARE |       |        |        |
| NATI A MODENA          | 39.4                 | 30.0                   | 25.8                  | 18.9                   | 20.0            | 11.2                   | 19.2  | 27.4   |        |
| MODENA (*)             | 17.9                 | 6.5                    | 5.0                   | 3.7                    | 1.1             | 3.0                    | 3.1   | 8.2    |        |
| ALTRI PROVINCIA MODENA | 11.2                 | 29.3                   | 11.8                  | 7.3                    | 8.9             | 3.2                    | 10.8  | 14.7   |        |
| ALTRE PROVINCE EMILIA  | 5.7                  | 7.3                    | 19.6                  | 7.9                    | 6.8             | 2.8                    | 8.5   | 8.0    |        |
| ALTRE REG.ITALIA SETT. | 3.5                  | 5.2                    | 9.6                   | 30.5                   | 11.1            | 3.0                    | 6.2   | 7.8    |        |
| ITALIA CENTRALE        | 2.1                  | 3.2                    | 2.0                   | 7.1                    | 34.2            | 2.4                    | 0.8   | 4.5    |        |
| ITALIA MERID.INSULARE  | 16.3                 | 11.6                   | 14.2                  | 9.3                    | 10.0            | 72.1                   | 7.7   | 21.0   |        |
| ESTERO                 | 3.9                  | 6.8                    | 12.0                  | 15.3                   | 7.9             | 2.2                    | 43.8  | 8.3    |        |
| TOTALE                 | 100.0                | 100.0                  | 100.0                 | 100.0                  | 100.0           | 100.0                  | 100.0 | 100.0  |        |

| COMUNE DI PROVENIENZA  | ZONA DI DESTINAZIONE |                        |                       |                        |                 |                        |      | ESTERO | TOTALE |
|------------------------|----------------------|------------------------|-----------------------|------------------------|-----------------|------------------------|------|--------|--------|
|                        | MODENA (*)           | ALTRI PROVINCIA MODENA | ALTRE PROVINCE EMILIA | ALTRE REG.ITALIA SETT. | ITALIA CENTRALE | ITALIA MERID.INS-ULARE |      |        |        |
| NATI A MODENA          | 38.5                 | 30.1                   | 12.8                  | 6.7                    | 3.8             | 5.6                    | 2.5  | 100.0  |        |
| MODENA (*)             | 58.5                 | 21.9                   | 8.3                   | 4.3                    | 0.7             | 5.0                    | 1.3  | 100.0  |        |
| ALTRI PROVINCIA MODENA | 20.4                 | 55.0                   | 11.0                  | 4.8                    | 3.2             | 3.0                    | 2.6  | 100.0  |        |
| ALTRE PROVINCE EMILIA  | 19.0                 | 25.2                   | 33.3                  | 9.5                    | 4.4             | 4.8                    | 3.7  | 100.0  |        |
| ALTRE REG.ITALIA SETT. | 11.9                 | 18.2                   | 16.8                  | 37.8                   | 7.3             | 5.2                    | 2.8  | 100.0  |        |
| ITALIA CENTRALE        | 12.7                 | 19.3                   | 6.0                   | 15.1                   | 39.2            | 7.2                    | 0.6  | 100.0  |        |
| ITALIA MERID.INSULARE  | 20.8                 | 15.2                   | 9.2                   | 4.3                    | 2.5             | 46.7                   | 1.3  | 100.0  |        |
| ESTERO                 | 12.5                 | 22.7                   | 19.7                  | 17.8                   | 4.9             | 3.6                    | 18.8 | 100.0  |        |
| TOTALE                 | 26.8                 | 27.5                   | 13.7                  | 9.7                    | 5.2             | 13.6                   | 3.5  | 100.0  |        |

| COMUNE DI PROVENIENZA  | ZONA DI DESTINAZIONE |                        |                       |                        |                 |                        |     | ESTERO | TOTALE |
|------------------------|----------------------|------------------------|-----------------------|------------------------|-----------------|------------------------|-----|--------|--------|
|                        | MODENA (*)           | ALTRI PROVINCIA MODENA | ALTRE PROVINCE EMILIA | ALTRE REG.ITALIA SETT. | ITALIA CENTRALE | ITALIA MERID.INS-ULARE |     |        |        |
| NATI A MODENA          | 10.6                 | 8.3                    | 3.5                   | 1.8                    | 1.0             | 1.5                    | 0.7 | 27.4   |        |
| MODENA (*)             | 4.8                  | 1.8                    | 0.7                   | 0.4                    | 0.1             | 0.4                    | 0.1 | 8.2    |        |
| ALTRI PROVINCIA MODENA | 3.0                  | 8.1                    | 1.6                   | 0.7                    | 0.5             | 0.4                    | 0.4 | 14.7   |        |
| ALTRE PROVINCE EMILIA  | 1.5                  | 2.0                    | 2.7                   | 0.8                    | 0.4             | 0.4                    | 0.3 | 8.0    |        |
| ALTRE REG.ITALIA SETT. | 0.9                  | 1.4                    | 1.3                   | 2.9                    | 0.6             | 0.4                    | 0.2 | 7.8    |        |
| ITALIA CENTRALE        | 0.6                  | 0.9                    | 0.3                   | 0.7                    | 1.8             | 0.3                    | 0.0 | 4.5    |        |
| ITALIA MERID.INSULARE  | 4.4                  | 3.2                    | 1.9                   | 0.9                    | 0.5             | 9.8                    | 0.3 | 21.0   |        |
| ESTERO                 | 1.0                  | 1.9                    | 1.6                   | 1.5                    | 0.4             | 0.3                    | 1.6 | 8.3    |        |
| TOTALE                 | 26.8                 | 27.5                   | 13.7                  | 9.7                    | 5.2             | 13.6                   | 3.5 | 100.0  |        |

(\*) ASSEMBLEA DEI COMUNI PER LA PROGRAMMAZIONE

TAV. A33 - POPOLAZIONE RESIDENTE PER SEZIONI DI CENSIMENTO E CLASSI DI ETA' AL 31/12/95

| SEZIONI DI<br>CENSIMENTO | CLASSI DI ETA' |         |         |         |         |         |         |         |        |     | TOTALE |
|--------------------------|----------------|---------|---------|---------|---------|---------|---------|---------|--------|-----|--------|
|                          | 0 - 02         | 03 - 05 | 06 - 10 | 11 - 13 | 14 - 19 | 20 - 34 | 35 - 54 | 55 - 64 | 65 E + |     |        |
| 1                        | 1              | -       | -       | -       | -       | 1       | 6       | 2       | 1      | -   | 11     |
| 2                        | -              | -       | -       | -       | -       | -       | 1       | 2       | -      | -   | 3      |
| 3                        | 3              | 9       | 10      | 9       | 17      | 68      | 91      | 43      | 52     | 302 |        |
| 4                        | 2              | 1       | 1       | 1       | 4       | 12      | 10      | 5       | 3      | 39  |        |
| 5                        | 3              | 3       | 4       | 1       | -       | 16      | 3       | 4       | 4      | 38  |        |
| 6                        | -              | -       | -       | -       | 2       | 5       | 5       | 4       | 1      | 17  |        |
| 7                        | 1              | -       | -       | 1       | 1       | 1       | 2       | 1       | 7      | 14  |        |
| 8                        | -              | -       | 3       | 1       | 1       | 9       | 12      | 11      | 14     | 51  |        |
| 9                        | -              | 3       | 1       | 2       | 7       | 14      | 19      | 11      | 14     | 71  |        |
| 10                       | -              | -       | -       | -       | -       | 1       | -       | 2       | 1      | 4   |        |
| 11                       | 1              | 3       | 4       | 1       | 4       | 23      | 21      | 10      | 13     | 80  |        |
| 12                       | -              | -       | 1       | -       | 2       | 8       | 13      | 1       | 13     | 38  |        |
| 13                       | -              | 1       | 1       | -       | 1       | 7       | -       | 1       | 4      | 15  |        |
| 14                       | 2              | -       | -       | -       | -       | 10      | 6       | 4       | 6      | 28  |        |
| 15                       | 5              | 9       | 15      | 8       | 14      | 78      | 102     | 42      | 57     | 330 |        |
| 16                       | 2              | -       | 1       | 2       | 2       | 14      | 7       | 6       | 24     | 58  |        |
| 17                       | 1              | -       | 4       | -       | 3       | 4       | 10      | 1       | 4      | 27  |        |
| 18                       | -              | -       | 1       | -       | -       | 2       | 4       | -       | 2      | 9   |        |
| 19                       | -              | 5       | 6       | 3       | 8       | 33      | 27      | 14      | 23     | 119 |        |
| 20                       | 1              | -       | 3       | -       | 3       | 9       | 15      | 3       | 12     | 46  |        |
| 21                       | -              | -       | -       | 1       | -       | 4       | 4       | 6       | 2      | 17  |        |
| 22                       | 1              | 1       | 2       | 1       | 1       | 11      | 8       | 7       | 4      | 36  |        |
| 23                       | -              | -       | -       | 1       | -       | 5       | 6       | 5       | 15     | 32  |        |
| 24                       | -              | -       | -       | -       | 1       | -       | 2       | -       | -      | 3   |        |
| 25                       | -              | 1       | -       | -       | 2       | 2       | 3       | -       | 3      | 11  |        |
| 26                       | 3              | 1       | 3       | 4       | 6       | 21      | 33      | 12      | 14     | 97  |        |
| 27                       | -              | -       | 1       | -       | 3       | 1       | 7       | 6       | 8      | 26  |        |
| 28                       | -              | -       | -       | -       | 2       | 4       | 4       | 4       | 3      | 17  |        |
| 29                       | -              | 1       | -       | -       | -       | 4       | 2       | 1       | 5      | 13  |        |
| 31                       | -              | 1       | 2       | 2       | 4       | 11      | 25      | 1       | 1      | 47  |        |
| 32                       | 2              | 3       | 2       | 4       | 13      | 46      | 52      | 17      | 16     | 155 |        |
| 33                       | -              | 1       | 2       | 1       | 8       | 24      | 26      | 12      | 6      | 80  |        |
| 34                       | 2              | 2       | 2       | 6       | 2       | 19      | 36      | 12      | 19     | 100 |        |
| 35                       | 1              | 2       | -       | 1       | 4       | 16      | 18      | 13      | 6      | 61  |        |
| 36                       | 3              | 4       | 7       | 1       | 1       | 30      | 31      | 17      | 17     | 111 |        |
| 37                       | 1              | -       | 1       | 2       | 2       | 2       | 7       | 3       | 7      | 25  |        |
| 38                       | 8              | 9       | 13      | 11      | 20      | 122     | 131     | 36      | 74     | 424 |        |
| 39                       | -              | 3       | 2       | 3       | 3       | 16      | 19      | 10      | 18     | 73  |        |
| 40                       | 2              | -       | 5       | 3       | 6       | 15      | 34      | 7       | 33     | 105 |        |
| 41                       | 1              | -       | 1       | 1       | -       | 2       | 2       | 2       | 1      | 10  |        |
| 43                       | 3              | 1       | 4       | 4       | 1       | 16      | 24      | 3       | 7      | 63  |        |
| 44                       | 6              | 5       | 15      | 5       | 20      | 62      | 101     | 33      | 31     | 278 |        |
| 45                       | 2              | 2       | 4       | -       | 3       | 19      | 24      | 11      | 16     | 81  |        |
| 46                       | 1              | 4       | 2       | 1       | 3       | 7       | 19      | 3       | 13     | 53  |        |
| 47                       | 2              | 4       | 8       | 7       | 7       | 39      | 64      | 25      | 42     | 198 |        |
| 48                       | 3              | -       | 2       | -       | -       | 17      | 11      | 10      | 10     | 53  |        |
| 49                       | 4              | 5       | 6       | 3       | 8       | 27      | 41      | 13      | 29     | 136 |        |
| 50                       | 3              | 2       | 3       | -       | 3       | 32      | 22      | 18      | 15     | 98  |        |
| 51                       | 3              | 1       | 7       | 3       | 12      | 15      | 37      | 6       | 12     | 96  |        |
| 52                       | 1              | 2       | 1       | 2       | 1       | 4       | 12      | 10      | 13     | 46  |        |
| 54                       | 21             | 21      | 36      | 25      | 45      | 124     | 178     | 50      | 24     | 524 |        |
| 55                       | 4              | 10      | 20      | 10      | 33      | 56      | 109     | 16      | 19     | 277 |        |
| 56                       | -              | 1       | -       | -       | -       | 7       | 9       | 7       | 11     | 35  |        |
| 57                       | 1              | 3       | 3       | 1       | -       | 10      | 4       | 6       | 10     | 38  |        |
| 58                       | 5              | 9       | 9       | 4       | 4       | 47      | 42      | 19      | 19     | 158 |        |
| 59                       | -              | -       | 4       | -       | 3       | 6       | 9       | 7       | 3      | 32  |        |
| 60                       | -              | 3       | 1       | 2       | 4       | 31      | 30      | 10      | 20     | 101 |        |
| 61                       | -              | -       | -       | -       | -       | 5       | 4       | 2       | 4      | 15  |        |
| 62                       | 2              | 3       | 6       | 3       | 11      | 23      | 32      | 20      | 16     | 116 |        |
| 63                       | -              | 2       | 1       | 1       | 2       | 7       | 15      | 1       | 6      | 35  |        |
| 64                       | 2              | 3       | 1       | 1       | 4       | 27      | 41      | 29      | 32     | 140 |        |

(CONTINUED)



TAV. A33 - POPOLAZIONE RESIDENTE PER SEZIONI DI CENSIMENTO E CLASSI DI ETA' AL 31/12/95

| SEZIONI DI CENSIMENTO | CLASSI DI ETA' |         |         |         |         |         |         |         |        | TOTALE |
|-----------------------|----------------|---------|---------|---------|---------|---------|---------|---------|--------|--------|
|                       | 0 - 02         | 03 - 05 | 06 - 10 | 11 - 13 | 14 - 19 | 20 - 34 | 35 - 54 | 55 - 64 | 65 E + |        |
| 130                   | 1              | 1       | 1       | -       | 2       | 4       | 12      | 4       | 2      | 27     |
| 131                   | 5              | 2       | 1       | 2       | 4       | 31      | 21      | 17      | 9      | 92     |
| 132                   | 4              | 4       | 3       | 3       | 7       | 36      | 44      | 24      | 24     | 149    |
| 133                   | -              | -       | -       | -       | -       | 1       | 3       | 1       | 3      | 8      |
| 134                   | 2              | 3       | 5       | 2       | 2       | 16      | 20      | 5       | 7      | 62     |
| 135                   | -              | -       | -       | -       | -       | 8       | 1       | 7       | -      | 16     |
| 136                   | 1              | -       | 4       | 4       | 14      | 27      | 47      | 23      | 26     | 146    |
| 137                   | 1              | 1       | 2       | -       | 3       | 10      | 10      | 6       | 7      | 40     |
| 138                   | -              | -       | -       | -       | -       | -       | -       | -       | 2      | 2      |
| 139                   | 1              | 1       | -       | -       | -       | 8       | 14      | 5       | 10     | 39     |
| 140                   | 2              | 2       | -       | 1       | -       | 9       | 7       | 3       | 4      | 28     |
| 141                   | -              | 1       | -       | -       | -       | 4       | 3       | 4       | 3      | 15     |
| 142                   | 1              | 2       | 1       | -       | -       | 3       | 6       | 4       | 8      | 25     |
| 143                   | 3              | -       | 1       | 1       | 2       | 14      | 15      | 7       | 6      | 49     |
| 144                   | -              | -       | -       | -       | 1       | 3       | 1       | 2       | 1      | 8      |
| 145                   | -              | -       | 2       | 2       | 1       | 1       | 7       | 2       | 5      | 20     |
| 146                   | -              | -       | 3       | -       | -       | 7       | 5       | 2       | 5      | 22     |
| 147                   | 2              | 1       | 6       | 2       | 8       | 14      | 29      | 7       | 11     | 80     |
| 148                   | 5              | 1       | 5       | 1       | 12      | 30      | 51      | 19      | 21     | 145    |
| 149                   | 1              | 4       | -       | 2       | 8       | 22      | 33      | 7       | 16     | 93     |
| 150                   | 2              | -       | 4       | 4       | 7       | 13      | 21      | 16      | 7      | 74     |
| 151                   | -              | 4       | 2       | 2       | 1       | 9       | 12      | 3       | 3      | 36     |
| 152                   | -              | -       | -       | 1       | 2       | 1       | 4       | -       | -      | 8      |
| 153                   | 1              | 5       | 2       | 2       | 6       | 15      | 22      | 8       | 13     | 74     |
| 154                   | -              | -       | 1       | -       | 1       | 5       | 6       | 8       | 2      | 23     |
| 155                   | -              | -       | 1       | 1       | 1       | 2       | 4       | -       | 5      | 14     |
| 157                   | 3              | 1       | 3       | 4       | 7       | 26      | 42      | 11      | 25     | 122    |
| 158                   | 2              | -       | 1       | -       | 2       | 5       | 3       | 2       | 3      | 18     |
| 159                   | 3              | 2       | 1       | 2       | 2       | 24      | 14      | 7       | 19     | 74     |
| 160                   | 5              | 6       | 8       | 3       | 7       | 24      | 33      | 15      | 17     | 118    |
| 161                   | -              | 3       | 3       | -       | 6       | 21      | 15      | 3       | 5      | 56     |
| 162                   | 1              | 2       | -       | -       | 2       | 7       | 7       | 3       | 4      | 26     |
| 163                   | 4              | 3       | 7       | 2       | 14      | 31      | 48      | 20      | 30     | 159    |
| 164                   | 1              | 4       | 1       | 1       | 1       | 18      | 21      | 11      | 9      | 67     |
| 165                   | 1              | 1       | -       | -       | -       | 5       | 2       | 4       | 14     | 27     |
| 166                   | -              | -       | -       | 1       | 3       | 2       | 4       | 4       | 2      | 16     |
| 167                   | -              | -       | -       | -       | -       | 9       | 9       | 2       | 3      | 23     |
| 168                   | 1              | 3       | -       | -       | 2       | 10      | 12      | 4       | 8      | 40     |
| 169                   | 4              | 3       | 2       | -       | 2       | 11      | 10      | 5       | 2      | 39     |
| 170                   | 8              | 7       | 14      | 10      | 10      | 73      | 86      | 44      | 59     | 311    |
| 171                   | -              | 1       | 1       | 1       | 3       | 5       | 10      | 8       | 5      | 34     |
| 172                   | 1              | 3       | 1       | 1       | 1       | 17      | 10      | 4       | 7      | 45     |
| 173                   | 3              | 3       | 3       | 1       | 5       | 28      | 25      | 10      | 8      | 86     |
| 174                   | 1              | 1       | 3       | 1       | 5       | 21      | 21      | 10      | 14     | 77     |
| 175                   | 1              | 1       | 8       | 4       | 5       | 15      | 29      | 11      | 4      | 78     |
| 176                   | 4              | 7       | 4       | 2       | 8       | 37      | 44      | 17      | 35     | 158    |
| 177                   | 1              | 1       | 3       | -       | 1       | 10      | 16      | 5       | 4      | 41     |
| 178                   | 1              | 1       | 2       | 2       | 1       | 9       | 19      | 12      | 9      | 56     |
| 179                   | 8              | 4       | 3       | 3       | 8       | 59      | 62      | 21      | 40     | 208    |
| 180                   | 2              | 2       | 2       | -       | 2       | 17      | 20      | 21      | 26     | 92     |
| 181                   | -              | 1       | 1       | -       | -       | 8       | 4       | 7       | 2      | 23     |
| 182                   | 2              | -       | 3       | 4       | 3       | 21      | 22      | 10      | 22     | 87     |
| 183                   | 1              | 2       | 1       | 1       | 1       | 3       | 12      | 2       | 4      | 27     |
| 184                   | -              | -       | -       | -       | 1       | 3       | 6       | -       | 7      | 17     |
| 185                   | -              | -       | -       | -       | -       | 1       | -       | 3       | -      | 4      |
| 186                   | -              | -       | 2       | -       | 2       | 12      | 8       | 2       | 2      | 28     |
| 187                   | 1              | 1       | 2       | 5       | 3       | 4       | 14      | 1       | 5      | 36     |
| 188                   | -              | 1       | -       | 1       | 3       | 2       | 6       | 2       | 1      | 16     |
| 189                   | 2              | 2       | 1       | 2       | 2       | 11      | 15      | 4       | 5      | 44     |

(CONTINUED)

TAV. A33 - POPOLAZIONE RESIDENTE PER SEZIONI DI CENSIMENTO E CLASSI DI ETÀ AL 31/12/95

| SEZIONI DI CENSIMENTO | CLASSI DI ETÀ |         |         |         |         |         |         |         |        |     | TOTALE |
|-----------------------|---------------|---------|---------|---------|---------|---------|---------|---------|--------|-----|--------|
|                       | 0 - 02        | 03 - 05 | 06 - 10 | 11 - 13 | 14 - 19 | 20 - 34 | 35 - 54 | 55 - 64 | 65 E + |     |        |
| 253                   | -             | 1       | 1       | 1       | 2       | 9       | 11      | 5       | 15     | 45  |        |
| 254                   | 2             | 3       | 2       | 1       | 8       | 31      | 22      | 20      | 15     | 104 |        |
| 255                   | 4             | 2       | 9       | 11      | 27      | 63      | 117     | 27      | 25     | 285 |        |
| 256                   | 2             | 2       | 7       | 3       | 8       | 40      | 42      | 26      | 15     | 145 |        |
| 257                   | 7             | 4       | 6       | 2       | 3       | 24      | 25      | 14      | 9      | 94  |        |
| 258                   | -             | -       | -       | -       | -       | -       | 2       | -       | -      | 2   |        |
| 259                   | -             | -       | -       | -       | -       | 2       | -       | 2       | -      | 4   |        |
| 260                   | 2             | 3       | 6       | 4       | 18      | 22      | 61      | 21      | 11     | 148 |        |
| 261                   | -             | 2       | 1       | -       | -       | 1       | 2       | 1       | 1      | 8   |        |
| 262                   | 1             | -       | 1       | 1       | -       | -       | 5       | 6       | 4      | 18  |        |
| 263                   | 1             | -       | -       | 1       | 1       | -       | 3       | -       | 1      | 7   |        |
| 264                   | 1             | 1       | -       | -       | -       | 3       | 1       | -       | 5      | 11  |        |
| 265                   | 2             | 2       | -       | -       | -       | 9       | 3       | 2       | 6      | 24  |        |
| 266                   | -             | -       | -       | -       | -       | -       | 1       | -       | -      | 1   |        |
| 267                   | -             | -       | 1       | -       | -       | 3       | 4       | 1       | 2      | 11  |        |
| 268                   | 1             | -       | -       | -       | 1       | 2       | 2       | 1       | 2      | 9   |        |
| 269                   | -             | -       | 2       | -       | -       | 2       | 3       | -       | 2      | 9   |        |
| 270                   | 1             | 1       | 1       | -       | -       | 4       | 2       | 3       | -      | 12  |        |
| 272                   | 1             | -       | 1       | 1       | 1       | 8       | 7       | 8       | 7      | 34  |        |
| 273                   | -             | -       | -       | -       | -       | 1       | 2       | -       | -      | 3   |        |
| 274                   | 3             | 2       | 3       | -       | 4       | 7       | 13      | 4       | 9      | 45  |        |
| 275                   | 1             | -       | 2       | 2       | 6       | 13      | 18      | 9       | 9      | 60  |        |
| 276                   | -             | -       | -       | -       | 1       | -       | -       | 4       | -      | 5   |        |
| 277                   | 2             | -       | 3       | 2       | 2       | 15      | 17      | 7       | 7      | 55  |        |
| 279                   | 6             | 3       | 3       | 6       | 14      | 55      | 68      | 40      | 44     | 239 |        |
| 280                   | -             | -       | 1       | 1       | -       | -       | 2       | 1       | 1      | 6   |        |
| 281                   | -             | -       | 1       | -       | -       | 4       | 9       | 1       | 5      | 20  |        |
| 282                   | 2             | 2       | 2       | -       | 1       | 8       | 13      | 5       | 10     | 43  |        |
| 283                   | 2             | 2       | 4       | 1       | 3       | 15      | 17      | 8       | 11     | 63  |        |
| 285                   | 1             | -       | 2       | -       | 1       | 3       | 5       | 2       | 6      | 20  |        |
| 286                   | -             | -       | -       | -       | -       | -       | -       | 2       | -      | 2   |        |
| 287                   | -             | 1       | -       | -       | 1       | 8       | 9       | 6       | 13     | 38  |        |
| 288                   | 2             | 1       | 3       | 2       | 4       | 13      | 22      | 12      | 28     | 87  |        |
| 289                   | -             | -       | -       | 1       | -       | 2       | 1       | 2       | -      | 6   |        |
| 291                   | -             | 1       | 1       | 2       | -       | 7       | 6       | 1       | 6      | 24  |        |
| 292                   | -             | 3       | 4       | 1       | 6       | 25      | 36      | 16      | 18     | 109 |        |
| 293                   | 3             | 1       | 5       | 2       | 6       | 15      | 23      | 11      | 14     | 80  |        |
| 294                   | -             | -       | -       | 2       | 4       | 13      | 15      | 10      | 11     | 55  |        |
| 295                   | 1             | 5       | 3       | 3       | 6       | 37      | 51      | 13      | 21     | 140 |        |
| 296                   | -             | 1       | -       | -       | -       | 1       | 3       | 2       | 2      | 9   |        |
| 297                   | -             | 3       | 5       | 2       | 3       | 8       | 9       | 5       | 9      | 44  |        |
| 298                   | 1             | 2       | -       | -       | 1       | 9       | 7       | 6       | 3      | 29  |        |
| 299                   | 1             | -       | 1       | -       | 1       | 1       | 3       | 2       | 1      | 10  |        |
| 300                   | -             | -       | -       | -       | -       | 2       | 2       | -       | 2      | 6   |        |
| 301                   | -             | 2       | 2       | 2       | 3       | 7       | 9       | 4       | 7      | 36  |        |
| 303                   | -             | 1       | 1       | -       | -       | 2       | -       | -       | -      | 4   |        |
| 304                   | -             | -       | -       | 1       | 2       | 14      | 20      | 8       | 16     | 61  |        |
| 305                   | 2             | 1       | 4       | 4       | 4       | 31      | 40      | 13      | 30     | 129 |        |
| 306                   | 2             | 1       | 1       | 4       | 6       | 25      | 29      | 17      | 26     | 109 |        |
| 307                   | 3             | 4       | 1       | 2       | 5       | 23      | 29      | 21      | 34     | 122 |        |
| 308                   | 5             | 1       | 6       | 4       | 4       | 21      | 35      | 18      | 10     | 102 |        |
| 309                   | 5             | 3       | 5       | 2       | 9       | 46      | 43      | 31      | 52     | 196 |        |
| 310                   | -             | -       | 1       | -       | 3       | -       | 6       | -       | -      | 10  |        |
| 311                   | 6             | 7       | 3       | 5       | 6       | 55      | 56      | 22      | 34     | 194 |        |
| 312                   | -             | -       | 1       | 1       | 1       | 8       | 7       | 4       | 4      | 26  |        |
| 313                   | 1             | 1       | 1       | 3       | 3       | 15      | 16      | 14      | 6      | 60  |        |
| 314                   | -             | -       | 2       | -       | 3       | 6       | 18      | 8       | 17     | 54  |        |
| 315                   | 1             | 1       | -       | 2       | 3       | 17      | 16      | 16      | 28     | 84  |        |
| 316                   | 2             | 2       | 2       | -       | 8       | 16      | 34      | 12      | 20     | 96  |        |

(CONTINUED)

TAV. A33 - POPOLAZIONE RESIDENTE PER SEZIONI DI CENSIMENTO E CLASSI DI ETA' AL 31/12/95

| SEZIONI DI<br>CENSIMENTO | CLASSI DI ETA' |         |         |         |         |         |         |         |        | TOTALE |
|--------------------------|----------------|---------|---------|---------|---------|---------|---------|---------|--------|--------|
|                          | 0 - 02         | 03 - 05 | 06 - 10 | 11 - 13 | 14 - 19 | 20 - 34 | 35 - 54 | 55 - 64 | 65 E + |        |
| 379                      | -              | -       | 1       | -       | -       | 1       | 2       | -       | -      | 4      |
| 380                      | -              | -       | -       | -       | 1       | 6       | 6       | 3       | 1      | 17     |
| 381                      | -              | -       | -       | -       | -       | 2       | -       | -       | -      | 2      |
| 382                      | -              | 1       | -       | 1       | 3       | 1       | 6       | -       | -      | 12     |
| 383                      | -              | -       | 2       | -       | 1       | 8       | 3       | 5       | 2      | 21     |
| 384                      | 1              | 1       | -       | -       | -       | 11      | 5       | 7       | 7      | 32     |
| 385                      | -              | -       | -       | -       | -       | 4       | 1       | 5       | 3      | 13     |
| 387                      | -              | -       | -       | -       | 2       | 3       | 7       | -       | 6      | 18     |
| 388                      | -              | -       | -       | -       | -       | 1       | 2       | -       | -      | 3      |
| 390                      | -              | 1       | -       | -       | -       | 3       | 2       | -       | -      | 6      |
| 391                      | -              | -       | -       | -       | -       | -       | -       | 2       | -      | 2      |
| 392                      | -              | -       | 1       | -       | 2       | 1       | 2       | 7       | 1      | 14     |
| 394                      | 2              | 2       | 2       | 1       | 2       | 19      | 17      | 4       | 4      | 53     |
| 395                      | 1              | -       | 1       | -       | -       | 1       | 1       | 1       | 1      | 6      |
| 396                      | -              | 1       | 3       | 2       | -       | 3       | 7       | 1       | 3      | 20     |
| 397                      | -              | -       | -       | -       | 1       | 2       | 2       | -       | 2      | 7      |
| 402                      | 2              | 2       | 6       | 3       | 7       | 41      | 45      | 13      | 21     | 140    |
| 403                      | 1              | 1       | 1       | -       | 1       | 4       | 6       | -       | 7      | 21     |
| 404                      | -              | -       | -       | -       | 2       | 5       | 7       | 1       | 3      | 18     |
| 405                      | 1              | 1       | -       | 1       | 2       | 1       | 3       | 1       | 2      | 12     |
| 406                      | 3              | 7       | 11      | 2       | 14      | 66      | 65      | 31      | 25     | 224    |
| 407                      | 2              | -       | 1       | -       | 2       | 9       | 10      | 5       | 5      | 34     |
| 408                      | -              | 2       | 1       | -       | 11      | 16      | 34      | 18      | 19     | 101    |
| 409                      | -              | -       | 1       | -       | 3       | 16      | 12      | 19      | 20     | 71     |
| 410                      | 2              | 1       | 2       | -       | 5       | 15      | 16      | 10      | 20     | 71     |
| 411                      | 2              | 3       | 4       | 2       | 7       | 19      | 38      | 8       | 12     | 95     |
| 412                      | -              | -       | -       | -       | -       | -       | 6       | 2       | 7      | 15     |
| 413                      | -              | -       | 1       | 1       | 1       | 8       | 9       | 2       | 11     | 33     |
| 414                      | -              | 1       | -       | -       | -       | 3       | 4       | 1       | 7      | 16     |
| 416                      | -              | -       | -       | -       | -       | 1       | -       | -       | 2      | 3      |
| 417                      | -              | -       | -       | -       | -       | 10      | 18      | 1       | -      | 29     |
| 418                      | -              | 3       | 3       | -       | 1       | 11      | 12      | 4       | 3      | 37     |
| 419                      | -              | -       | 1       | 1       | -       | 1       | 4       | 4       | -      | 11     |
| 420                      | 1              | 2       | 9       | 4       | 8       | 38      | 48      | 19      | 22     | 151    |
| 421                      | -              | -       | 3       | 1       | 2       | 18      | 22      | 11      | 12     | 69     |
| 422                      | 11             | 13      | 22      | 10      | 35      | 105     | 157     | 50      | 39     | 442    |
| 423                      | 2              | 3       | -       | 2       | 3       | 15      | 22      | 10      | 17     | 74     |
| 424                      | -              | 4       | 2       | 7       | 4       | 18      | 28      | 26      | 74     | 163    |
| 425                      | 2              | 1       | 6       | 4       | 10      | 30      | 38      | 26      | 94     | 211    |
| 426                      | 1              | 2       | 4       | 3       | 5       | 24      | 45      | 22      | 56     | 162    |
| 427                      | 4              | 2       | 4       | 4       | 8       | 31      | 43      | 19      | 18     | 133    |
| 428                      | 3              | 1       | -       | 1       | 1       | 26      | 15      | 13      | 11     | 71     |
| 429                      | 1              | 2       | -       | 1       | 7       | 16      | 27      | 15      | 8      | 77     |
| 430                      | 1              | 6       | 8       | 2       | 6       | 36      | 46      | 26      | 24     | 155    |
| 431                      | -              | 2       | 2       | 2       | 9       | 20      | 39      | 20      | 13     | 107    |
| 432                      | 1              | 5       | -       | 3       | 3       | 37      | 29      | 26      | 83     | 187    |
| 433                      | 3              | -       | 5       | 5       | 8       | 24      | 47      | 33      | 92     | 217    |
| 434                      | 1              | 3       | 6       | 1       | 3       | 31      | 33      | 25      | 69     | 172    |
| 435                      | 7              | 5       | 10      | 3       | 12      | 53      | 69      | 21      | 67     | 247    |
| 436                      | 1              | 1       | 1       | -       | 3       | 9       | 15      | 16      | 10     | 56     |
| 437                      | 5              | 2       | 3       | 4       | 17      | 50      | 43      | 42      | 81     | 247    |
| 438                      | 3              | 7       | 3       | 3       | 7       | 27      | 31      | 14      | 14     | 109    |
| 440                      | -              | 2       | 4       | 1       | 4       | 11      | 13      | 6       | 5      | 46     |
| 441                      | 1              | 2       | -       | -       | 2       | 3       | 5       | -       | -      | 13     |
| 442                      | -              | -       | -       | -       | -       | 5       | 6       | 4       | 6      | 21     |
| 443                      | 2              | -       | -       | -       | 1       | 7       | 5       | 4       | 7      | 26     |
| 444                      | -              | 2       | -       | 2       | 1       | 7       | 14      | 10      | 14     | 50     |
| 445                      | -              | -       | 2       | 1       | 1       | 7       | 8       | 10      | 13     | 42     |
| 446                      | 1              | 2       | 2       | -       | 4       | 10      | 13      | 8       | 16     | 56     |

(CONTINUED)

TAV. A33 - POPOLAZIONE RESIDENTE PER SEZIONI DI CENSIMENTO E CLASSI DI ETÀ AL 31/12/95

| SEZIONI DI CENSIMENTO | CLASSI DI ETÀ |         |         |         |         |         |         |         |        | TOTALE |
|-----------------------|---------------|---------|---------|---------|---------|---------|---------|---------|--------|--------|
|                       | 0 - 02        | 03 - 05 | 06 - 10 | 11 - 13 | 14 - 19 | 20 - 34 | 35 - 54 | 55 - 64 | 65 E + |        |
| 508                   | -             | -       | -       | -       | -       | 2       | 1       | 1       | 1      | 5      |
| 509                   | 1             | -       | -       | -       | 1       | 7       | 8       | 3       | 6      | 26     |
| 510                   | 1             | 1       | 4       | 1       | 3       | 15      | 25      | 9       | 23     | 82     |
| 511                   | 1             | -       | 2       | -       | -       | 9       | 7       | 13      | 12     | 44     |
| 512                   | 2             | 1       | 2       | -       | 3       | 16      | 16      | 6       | 9      | 55     |
| 513                   | 2             | 4       | 8       | 3       | 9       | 36      | 49      | 28      | 105    | 244    |
| 514                   | 3             | 4       | 3       | 2       | 7       | 32      | 37      | 24      | 40     | 152    |
| 515                   | 1             | -       | 1       | -       | -       | 5       | 5       | 4       | 10     | 26     |
| 516                   | 1             | -       | -       | -       | -       | 3       | -       | 2       | -      | 6      |
| 517                   | -             | -       | -       | -       | -       | 3       | 1       | 3       | 1      | 8      |
| 518                   | 1             | 2       | 4       | 1       | -       | 11      | 14      | 7       | 19     | 59     |
| 519                   | 1             | -       | 1       | 1       | -       | 13      | 7       | 7       | 19     | 49     |
| 520                   | 3             | 6       | 5       | 8       | 15      | 52      | 77      | 23      | 30     | 219    |
| 521                   | 31            | 33      | 49      | 16      | 41      | 200     | 221     | 48      | 33     | 672    |
| 522                   | 1             | 2       | 1       | 1       | 6       | 13      | 17      | 7       | 11     | 59     |
| 523                   | 1             | -       | 1       | -       | -       | 5       | -       | 1       | 3      | 11     |
| 524                   | -             | -       | -       | -       | -       | 1       | 4       | 2       | 1      | 8      |
| 527                   | -             | 1       | 1       | 1       | 1       | 2       | 7       | 3       | 1      | 17     |
| 528                   | -             | -       | -       | -       | 2       | 2       | 5       | 3       | 7      | 19     |
| 529                   | 1             | 2       | 1       | 1       | 1       | 2       | 5       | 2       | 2      | 17     |
| 531                   | -             | -       | -       | -       | 1       | 6       | 9       | 3       | 8      | 27     |
| 532                   | 1             | 1       | 3       | 2       | 2       | 11      | 13      | 5       | 7      | 45     |
| 533                   | -             | -       | -       | -       | -       | 2       | 2       | 4       | 2      | 10     |
| 534                   | -             | -       | -       | -       | -       | 1       | 1       | 2       | 2      | 6      |
| 536                   | -             | -       | 1       | -       | 2       | 3       | 3       | 2       | -      | 11     |
| 537                   | -             | -       | -       | -       | -       | -       | 1       | 1       | 1      | 3      |
| 540                   | -             | -       | -       | -       | -       | -       | 1       | 1       | -      | 2      |
| 543                   | 2             | 1       | 1       | 5       | 3       | 13      | 20      | 10      | 10     | 65     |
| 544                   | 1             | -       | 2       | 1       | -       | 1       | 4       | -       | -      | 9      |
| 545                   | -             | -       | 2       | 1       | 2       | 9       | 5       | 3       | 2      | 24     |
| 546                   | -             | -       | -       | -       | -       | 2       | 3       | 1       | 2      | 8      |
| 548                   | -             | -       | 1       | -       | 1       | -       | 3       | 1       | -      | 6      |
| 549                   | 1             | -       | -       | -       | 1       | 5       | 3       | 1       | -      | 11     |
| 550                   | -             | -       | -       | -       | -       | -       | 6       | -       | 1      | 7      |
| 551                   | -             | -       | -       | -       | -       | 2       | 4       | -       | 2      | 8      |
| 553                   | 2             | -       | 1       | -       | -       | 3       | 4       | 1       | 2      | 13     |
| 554                   | 3             | 3       | 3       | 1       | -       | 14      | 11      | 11      | 8      | 54     |
| 555                   | -             | -       | -       | -       | -       | 2       | 3       | 1       | -      | 6      |
| 558                   | 1             | 3       | 3       | 2       | 5       | 19      | 21      | 13      | 12     | 79     |
| 559                   | 1             | 1       | -       | 1       | 2       | 13      | 8       | 6       | 11     | 43     |
| 560                   | 1             | 3       | 4       | 3       | 4       | 22      | 40      | 17      | 13     | 107    |
| 561                   | -             | -       | -       | -       | -       | 6       | 7       | 3       | 6      | 22     |
| 562                   | 2             | 4       | -       | 1       | 5       | 18      | 26      | 6       | 10     | 72     |
| 563                   | 1             | 3       | 2       | 2       | 5       | 14      | 16      | 9       | 12     | 64     |
| 564                   | 4             | 4       | 4       | 3       | 2       | 14      | 16      | 7       | 8      | 62     |
| 565                   | 4             | 3       | 8       | 2       | 14      | 24      | 37      | 5       | 6      | 103    |
| 566                   | -             | 2       | -       | 3       | -       | 7       | 12      | 3       | 6      | 33     |
| 567                   | -             | -       | -       | -       | -       | 1       | 2       | 2       | 3      | 8      |
| 569                   | 1             | 3       | 2       | -       | 3       | 7       | 16      | 3       | 10     | 45     |
| 570                   | -             | -       | -       | -       | 1       | 1       | 4       | -       | 3      | 9      |
| 571                   | 2             | 1       | 2       | 1       | 8       | 20      | 26      | 16      | 14     | 90     |
| 572                   | 1             | 2       | 1       | 1       | 7       | 31      | 32      | 18      | 21     | 114    |
| 574                   | -             | -       | -       | -       | -       | 13      | 2       | 1       | 1      | 17     |
| 575                   | -             | 1       | 1       | -       | 1       | 12      | 9       | 7       | 5      | 36     |
| 576                   | -             | 1       | -       | -       | -       | 4       | 6       | 3       | 4      | 18     |
| 577                   | -             | -       | -       | -       | -       | -       | -       | -       | 1      | 1      |
| 578                   | 1             | -       | 1       | -       | -       | 3       | 9       | 3       | 7      | 24     |
| 579                   | -             | -       | 1       | 1       | -       | -       | 3       | -       | 1      | 6      |
| 580                   | -             | -       | -       | -       | -       | 13      | 11      | -       | -      | 24     |

(CONTINUED)

TAV. A33 - POPOLAZIONE RESIDENTE PER SEZIONI DI CENSIMENTO E CLASSI DI ETÀ AL 31/12/95

| SEZIONI DI CENSIMENTO | CLASSI DI ETÀ |         |         |         |         |         |         |         |        | TOTALE |
|-----------------------|---------------|---------|---------|---------|---------|---------|---------|---------|--------|--------|
|                       | 0 - 02        | 03 - 05 | 06 - 10 | 11 - 13 | 14 - 19 | 20 - 34 | 35 - 54 | 55 - 64 | 65 E + |        |
| 650                   | 8             | 7       | 15      | 11      | 15      | 80      | 97      | 57      | 119    | 409    |
| 651                   | 3             | 1       | 2       | 1       | 1       | 10      | 15      | 7       | 25     | 65     |
| 652                   | 2             | -       | 1       | 1       | 3       | 5       | 20      | 3       | 35     | 70     |
| 653                   | 3             | 2       | 2       | 2       | 1       | 11      | 16      | 2       | 29     | 68     |
| 654                   | 1             | -       | -       | -       | -       | 5       | 3       | 6       | 19     | 34     |
| 655                   | -             | 2       | 1       | 1       | 2       | 26      | 24      | 18      | 43     | 117    |
| 656                   | 8             | 5       | 7       | 2       | 7       | 51      | 66      | 44      | 78     | 268    |
| 657                   | -             | 3       | 2       | 2       | 2       | 10      | 10      | 3       | 16     | 48     |
| 658                   | -             | 1       | 2       | -       | 1       | 10      | 11      | 3       | 19     | 47     |
| 660                   | -             | -       | -       | -       | -       | -       | -       | 2       | -      | 2      |
| 661                   | 3             | 1       | -       | 2       | 4       | 13      | 10      | 1       | 1      | 35     |
| 662                   | -             | -       | -       | -       | 1       | -       | 2       | -       | -      | 3      |
| 663                   | 1             | 3       | 6       | 3       | 4       | 28      | 25      | 14      | 7      | 91     |
| 664                   | -             | 1       | -       | -       | 3       | 11      | 7       | 7       | 17     | 46     |
| 665                   | 2             | 1       | -       | 1       | 3       | 12      | 20      | 10      | 34     | 83     |
| 666                   | 12            | 2       | 8       | 5       | 4       | 57      | 47      | 39      | 56     | 230    |
| 667                   | 6             | 4       | 9       | 2       | 4       | 30      | 27      | 14      | 35     | 131    |
| 668                   | 1             | 2       | 3       | 2       | 3       | 7       | 12      | 2       | -      | 32     |
| 669                   | 5             | 4       | 6       | 5       | 5       | 44      | 47      | 27      | 66     | 209    |
| 670                   | -             | -       | -       | -       | -       | 2       | -       | 4       | 2      | 8      |
| 671                   | 1             | 2       | 3       | 1       | 3       | 9       | 18      | 8       | 17     | 62     |
| 672                   | 5             | 1       | 1       | -       | 2       | 17      | 21      | 11      | 14     | 72     |
| 673                   | 1             | -       | -       | -       | -       | 4       | 4       | 1       | -      | 10     |
| 674                   | -             | -       | -       | -       | -       | 2       | 1       | 1       | -      | 4      |
| 675                   | -             | -       | 2       | 2       | 2       | 8       | 13      | 7       | 8      | 42     |
| 676                   | 2             | -       | 2       | 1       | -       | 11      | 5       | 7       | 8      | 36     |
| 677                   | 1             | 2       | 2       | 2       | 7       | 27      | 32      | 9       | 25     | 107    |
| 678                   | 1             | 3       | 2       | -       | 3       | 14      | 19      | 7       | 17     | 66     |
| 679                   | 2             | 3       | 7       | 1       | 9       | 35      | 48      | 31      | 44     | 180    |
| 680                   | 3             | 3       | 7       | 3       | 4       | 42      | 47      | 20      | 31     | 160    |
| 681                   | 1             | -       | -       | -       | 3       | 13      | 11      | 10      | 38     | 76     |
| 682                   | 2             | 4       | 4       | 1       | 7       | 19      | 46      | 7       | 26     | 116    |
| 683                   | 7             | 11      | 7       | 8       | 16      | 110     | 107     | 43      | 117    | 426    |
| 684                   | 3             | 1       | 6       | 2       | 9       | 35      | 45      | 18      | 40     | 159    |
| 685                   | 2             | 2       | -       | 2       | 1       | 10      | 15      | 6       | 16     | 54     |
| 686                   | -             | -       | -       | 1       | 2       | 4       | 9       | 3       | 2      | 21     |
| 687                   | 1             | -       | 3       | -       | 2       | 29      | 9       | 6       | -      | 50     |
| 688                   | 8             | 7       | 4       | 3       | 6       | 61      | 44      | 13      | 25     | 171    |
| 689                   | 2             | 4       | 1       | 1       | 3       | 35      | 42      | 7       | 17     | 112    |
| 690                   | -             | -       | -       | -       | -       | 1       | 2       | -       | 1      | 4      |
| 691                   | 2             | 2       | 1       | 1       | -       | 19      | 14      | 4       | 23     | 66     |
| 692                   | 3             | 3       | 2       | 1       | 3       | 13      | 21      | 8       | 17     | 71     |
| 693                   | 5             | 3       | 7       | 1       | 7       | 39      | 32      | 5       | 17     | 116    |
| 694                   | -             | 1       | 2       | -       | 1       | 6       | 9       | 3       | 8      | 30     |
| 695                   | 1             | 1       | 3       | 2       | 5       | 18      | 23      | 5       | 23     | 81     |
| 696                   | 3             | 3       | -       | 2       | 4       | 7       | 26      | 5       | 9      | 59     |
| 697                   | 1             | -       | 1       | -       | 1       | 8       | 12      | 6       | 7      | 36     |
| 698                   | 3             | 1       | 3       | 1       | 1       | 20      | 19      | 8       | 12     | 68     |
| 699                   | -             | -       | -       | 1       | 1       | 2       | 5       | 2       | 4      | 13     |
| 700                   | 4             | 1       | 3       | 1       | 4       | 20      | 13      | 3       | 7      | 56     |
| 701                   | 2             | -       | -       | -       | 1       | 4       | 9       | -       | 6      | 22     |
| 703                   | 4             | 4       | 8       | 1       | 7       | 52      | 49      | 15      | 22     | 162    |
| 704                   | 6             | 5       | 9       | 4       | 16      | 87      | 93      | 30      | 67     | 317    |
| 705                   | -             | 1       | 4       | 1       | 3       | 22      | 23      | 7       | 20     | 81     |
| 706                   | 7             | 5       | 9       | 2       | 6       | 53      | 74      | 27      | 34     | 217    |
| 707                   | 7             | 4       | 8       | -       | 9       | 37      | 49      | 10      | 24     | 148    |
| 708                   | 5             | 5       | 2       | 1       | -       | 12      | 13      | 5       | 9      | 52     |
| 709                   | 4             | 6       | 7       | 3       | 10      | 49      | 58      | 24      | 49     | 210    |
| 710                   | 1             | 1       | -       | -       | 3       | 8       | 12      | 4       | 16     | 45     |

(CONTINUED)

TAV. A33 - POPOLAZIONE RESIDENTE PER SEZIONI DI CENSIMENTO E CLASSI DI ETA' AL 31/12/95

| SEZIONI DI CENSIMENTO | CLASSI DI ETA' |         |         |         |         |         |         |         |        | TOTALE |
|-----------------------|----------------|---------|---------|---------|---------|---------|---------|---------|--------|--------|
|                       | 0 - 02         | 03 - 05 | 06 - 10 | 11 - 13 | 14 - 19 | 20 - 34 | 35 - 54 | 55 - 64 | 65 E * |        |
| 773                   | 8              | 12      | 13      | 6       | 13      | 101     | 113     | 58      | 105    | 429    |
| 774                   | 5              | 5       | 3       | 4       | 2       | 39      | 39      | 14      | 32     | 143    |
| 775                   | 8              | 7       | 7       | 5       | 6       | 40      | 33      | 16      | 15     | 137    |
| 776                   | -              | 1       | 1       | 2       | 3       | 9       | 10      | 2       | 5      | 33     |
| 777                   | 1              | -       | -       | -       | -       | 7       | 6       | 4       | 5      | 23     |
| 778                   | -              | -       | -       | -       | -       | 1       | -       | -       | 1      | 3      |
| 779                   | 3              | 1       | 1       | -       | 2       | 26      | 24      | 2       | 15     | 74     |
| 780                   | -              | 2       | 1       | 1       | 1       | 17      | 20      | 11      | 17     | 70     |
| 782                   | 3              | 2       | 2       | 2       | 4       | 32      | 35      | 8       | 21     | 109    |
| 783                   | -              | -       | -       | -       | -       | 7       | 1       | 1       | 4      | 13     |
| 784                   | 1              | 1       | -       | -       | 5       | 11      | 9       | 2       | 4      | 33     |
| 785                   | 1              | 1       | 3       | -       | -       | 13      | 16      | 4       | 8      | 46     |
| 786                   | 8              | 4       | 5       | 2       | 6       | 62      | 63      | 18      | 60     | 228    |
| 787                   | 3              | 5       | 3       | 2       | 1       | 44      | 46      | 17      | 19     | 140    |
| 788                   | 11             | 1       | 1       | -       | 4       | 5       | 10      | 3       | 6      | 41     |
| 789                   | 5              | 4       | 3       | 3       | 5       | 34      | 28      | 8       | 15     | 105    |
| 790                   | 6              | 4       | 6       | 5       | 11      | 40      | 37      | 6       | 20     | 135    |
| 791                   | 1              | -       | 1       | 2       | 2       | 10      | 19      | 1       | 9      | 45     |
| 792                   | 6              | 5       | 9       | 4       | 7       | 47      | 48      | 17      | 45     | 188    |
| 793                   | 2              | 3       | 3       | 5       | 2       | 20      | 19      | 11      | 22     | 87     |
| 794                   | 1              | -       | 4       | 3       | 5       | 11      | 15      | 3       | 17     | 59     |
| 795                   | 3              | 2       | 1       | 3       | 3       | 37      | 34      | 20      | 47     | 150    |
| 796                   | 1              | 1       | 2       | -       | 1       | 26      | 13      | 5       | 17     | 66     |
| 797                   | 3              | 6       | 2       | 1       | 2       | 30      | 32      | 12      | 13     | 101    |
| 798                   | 6              | 5       | 6       | -       | 3       | 24      | 43      | 10      | 48     | 145    |
| 799                   | 1              | 1       | -       | -       | 1       | 9       | 3       | 10      | 10     | 35     |
| 800                   | -              | -       | 1       | 4       | 1       | 4       | 8       | 2       | 5      | 25     |
| 801                   | 6              | 7       | 3       | -       | 1       | 69      | 48      | 9       | 12     | 155    |
| 802                   | 1              | 2       | 2       | -       | 2       | 16      | 22      | 17      | 19     | 81     |
| 803                   | 2              | 3       | 4       | 3       | 3       | 21      | 21      | 6       | 11     | 74     |
| 804                   | 2              | 1       | 1       | 1       | -       | 18      | 9       | 10      | 12     | 54     |
| 805                   | 7              | 4       | 7       | 4       | 8       | 36      | 40      | 14      | 50     | 170    |
| 806                   | 3              | 3       | 3       | 2       | 6       | 24      | 25      | 17      | 19     | 102    |
| 807                   | 8              | 8       | 9       | 6       | 9       | 67      | 65      | 40      | 62     | 274    |
| 808                   | 4              | 2       | 6       | 1       | 15      | 39      | 34      | 13      | 32     | 146    |
| 809                   | -              | 3       | 2       | 1       | -       | 15      | 10      | 8       | 15     | 54     |
| 811                   | 1              | -       | 1       | 1       | 1       | 13      | 7       | 2       | -      | 26     |
| 812                   | 1              | -       | 1       | -       | 2       | 5       | 6       | -       | 4      | 19     |
| 816                   | -              | -       | -       | -       | -       | 3       | -       | 3       | -      | 6      |
| 817                   | 2              | 1       | 1       | 2       | 7       | 26      | 24      | 11      | 20     | 94     |
| 818                   | 3              | 2       | 13      | 2       | 2       | 43      | 47      | 27      | 20     | 159    |
| 819                   | 4              | -       | 6       | 5       | 10      | 32      | 50      | 19      | 30     | 156    |
| 820                   | -              | 2       | 1       | 2       | 4       | 16      | 38      | 21      | 50     | 134    |
| 821                   | -              | -       | 2       | -       | -       | 6       | 7       | 6       | 16     | 37     |
| 822                   | -              | 1       | -       | -       | 6       | 8       | 18      | 4       | 15     | 52     |
| 823                   | -              | -       | -       | -       | -       | 3       | 3       | 4       | 12     | 22     |
| 825                   | 5              | 3       | 9       | 1       | 6       | 48      | 46      | 33      | 75     | 226    |
| 826                   | 4              | 2       | 3       | 2       | 7       | 40      | 43      | 30      | 71     | 202    |
| 827                   | 8              | 9       | 7       | 5       | 17      | 77      | 86      | 50      | 75     | 334    |
| 828                   | -              | 3       | 2       | -       | 1       | 14      | 15      | 20      | 73     | 128    |
| 829                   | 5              | 5       | 11      | 2       | 22      | 96      | 107     | 55      | 116    | 419    |
| 830                   | 2              | 1       | 13      | 9       | 17      | 50      | 94      | 39      | 90     | 315    |
| 831                   | 1              | -       | 3       | 1       | 2       | 18      | 14      | 4       | 25     | 68     |
| 832                   | 1              | 1       | 4       | -       | 6       | 21      | 25      | 11      | 49     | 118    |
| 833                   | 1              | 5       | 7       | 6       | 11      | 24      | 58      | 36      | 94     | 242    |
| 834                   | -              | 1       | -       | 1       | -       | 4       | 6       | 3       | 13     | 28     |
| 835                   | 4              | 2       | 4       | 2       | 9       | 41      | 34      | 31      | 54     | 181    |
| 836                   | 2              | -       | 4       | 1       | 3       | 12      | 12      | 16      | 27     | 77     |
| 837                   | -              | 2       | 4       | 3       | 4       | 35      | 38      | 33      | 50     | 169    |

(CONTINUED)

TAV. A33 - POPOLAZIONE RESIDENTE PER SEZIONI DI CENSIMENTO E CLASSI DI ETÀ AL 31/12/95

| SEZIONI DI CENSIMENTO | CLASSI DI ETÀ' |         |         |         |         |         |         |         |        | TOTALE |
|-----------------------|----------------|---------|---------|---------|---------|---------|---------|---------|--------|--------|
|                       | 0 - 02         | 03 - 05 | 06 - 10 | 11 - 13 | 14 - 19 | 20 - 34 | 35 - 54 | 55 - 64 | 65 E + |        |
| 900                   | -              | -       | 2       | 2       | -       | 3       | 1       | -       | 1      | 9      |
| 901                   | 13             | 4       | 6       | 7       | 18      | 64      | 80      | 51      | 107    | 350    |
| 902                   | -              | -       | 9       | 2       | 5       | 28      | 35      | 21      | 31     | 131    |
| 903                   | 1              | 2       | 2       | -       | 1       | 14      | 4       | 16      | 15     | 55     |
| 904                   | -              | 2       | 1       | 1       | 1       | 9       | 10      | 2       | -      | 26     |
| 905                   | 6              | 4       | 6       | 2       | 6       | 61      | 45      | 13      | 16     | 159    |
| 906                   | -              | 2       | 5       | 3       | 6       | 14      | 27      | 11      | 1      | 69     |
| 907                   | 2              | 1       | 3       | 2       | 14      | 42      | 62      | 35      | 52     | 213    |
| 908                   | -              | -       | 1       | -       | -       | 4       | 4       | 1       | 4      | 14     |
| 909                   | -              | 2       | -       | 1       | -       | 3       | 9       | 10      | 8      | 33     |
| 910                   | 2              | 5       | 3       | 2       | 4       | 18      | 27      | 15      | 46     | 122    |
| 911                   | 1              | -       | 2       | -       | 2       | 16      | 13      | 9       | 24     | 67     |
| 912                   | 10             | 6       | 4       | 2       | 2       | 40      | 25      | 5       | 19     | 113    |
| 914                   | 3              | 2       | -       | 2       | 5       | 6       | 20      | 6       | 9      | 53     |
| 915                   | -              | -       | 1       | 1       | 3       | 8       | 6       | 10      | 3      | 32     |
| 916                   | 3              | 2       | 2       | 1       | 3       | 22      | 22      | 20      | 14     | 89     |
| 917                   | 4              | -       | 3       | 2       | 3       | 30      | 31      | 30      | 23     | 126    |
| 918                   | -              | 1       | 2       | 2       | 9       | 23      | 29      | 20      | 14     | 100    |
| 919                   | 3              | 7       | 8       | 7       | 9       | 29      | 36      | 20      | 19     | 138    |
| 920                   | 2              | 1       | 1       | -       | 1       | 23      | 19      | 9       | 25     | 81     |
| 921                   | 3              | 4       | 5       | 3       | 5       | 20      | 36      | 6       | 18     | 100    |
| 922                   | -              | 1       | 3       | 1       | 1       | 18      | 20      | 6       | 14     | 64     |
| 923                   | 11             | 16      | 28      | 21      | 23      | 110     | 161     | 32      | 35     | 437    |
| 924                   | -              | -       | -       | -       | -       | 2       | -       | -       | -      | 2      |
| 925                   | 2              | 2       | 3       | -       | 1       | 12      | 6       | 4       | 8      | 38     |
| 926                   | -              | -       | 1       | -       | -       | 2       | 3       | 1       | 2      | 9      |
| 927                   | 2              | -       | 1       | -       | -       | 4       | 11      | 4       | 5      | 27     |
| 928                   | 2              | 2       | 4       | -       | 6       | 14      | 24      | 13      | 6      | 71     |
| 929                   | -              | -       | -       | -       | -       | -       | 1       | 1       | -      | 2      |
| 930                   | -              | 1       | -       | -       | -       | 2       | 2       | 2       | 1      | 8      |
| 932                   | -              | -       | -       | -       | -       | 1       | 1       | 1       | -      | 3      |
| 933                   | 4              | 2       | 1       | -       | 1       | 11      | 12      | 3       | 3      | 37     |
| 934                   | 8              | 7       | 6       | 1       | 6       | 45      | 38      | 27      | 22     | 160    |
| 935                   | 8              | 5       | 14      | 15      | 26      | 100     | 112     | 38      | 46     | 364    |
| 936                   | 3              | 7       | 10      | 3       | 13      | 46      | 73      | 25      | 31     | 211    |
| 937                   | -              | -       | 1       | -       | 1       | 7       | 9       | 5       | 7      | 30     |
| 938                   | -              | -       | 1       | 1       | -       | 4       | 3       | 5       | 4      | 18     |
| 942                   | -              | -       | -       | -       | 2       | 3       | 4       | -       | 2      | 11     |
| 943                   | 5              | 5       | 4       | 5       | 13      | 44      | 43      | 35      | 23     | 177    |
| 944                   | 3              | 3       | 7       | 4       | 7       | 58      | 59      | 62      | 55     | 258    |
| 945                   | 4              | 2       | 1       | 1       | 2       | 14      | 13      | 7       | 9      | 53     |
| 946                   | 4              | 4       | 3       | 3       | 14      | 58      | 76      | 38      | 24     | 224    |
| 947                   | 6              | 6       | 7       | 4       | 15      | 93      | 123     | 88      | 78     | 420    |
| 948                   | 17             | 17      | 43      | 21      | 64      | 149     | 214     | 40      | 120    | 685    |
| 949                   | 16             | 23      | 31      | 11      | 34      | 129     | 201     | 64      | 47     | 556    |
| 950                   | 2              | 1       | 2       | 1       | 2       | 14      | 10      | 7       | 5      | 44     |
| 951                   | 4              | 4       | 7       | 2       | 7       | 44      | 38      | 35      | 35     | 176    |
| 952                   | -              | 2       | 3       | 1       | 4       | 10      | 16      | 6       | 6      | 48     |
| 953                   | 1              | 3       | 1       | 1       | 4       | 19      | 22      | 19      | 9      | 79     |
| 954                   | -              | -       | -       | -       | 3       | 2       | 4       | 1       | -      | 10     |
| 955                   | 1              | 2       | 1       | -       | -       | 9       | 3       | 3       | -      | 19     |
| 956                   | -              | 1       | -       | 1       | 1       | 10      | 6       | 6       | 2      | 27     |
| 957                   | 1              | -       | -       | -       | 1       | 10      | 4       | 6       | 3      | 25     |
| 958                   | -              | 1       | 1       | -       | 1       | 9       | 9       | 9       | 9      | 39     |
| 959                   | -              | -       | 1       | -       | 1       | 1       | 1       | -       | -      | 4      |
| 960                   | -              | 1       | 2       | -       | 1       | 3       | 4       | 4       | 3      | 18     |
| 961                   | 15             | 19      | 35      | 17      | 40      | 163     | 252     | 72      | 78     | 691    |
| 962                   | 1              | 2       | 1       | -       | 1       | 12      | 14      | 8       | 6      | 45     |
| 963                   | -              | -       | 1       | 2       | 5       | 4       | 15      | 5       | 1      | 33     |

(CONTINUED)

TAV. A33 - POPOLAZIONE RESIDENTE PER SEZIONI DI CENSIMENTO E CLASSI DI ETÀ AL 31/12/95

| SEZIONI DI CENSIMENTO | CLASSI DI ETÀ |         |         |         |         |         |         |         |        | TOTALE |
|-----------------------|---------------|---------|---------|---------|---------|---------|---------|---------|--------|--------|
|                       | 0 - 02        | 03 - 05 | 06 - 10 | 11 - 13 | 14 - 19 | 20 - 34 | 35 - 54 | 55 - 64 | 65 E + |        |
| 1028                  | 1             | 2       | 3       | 1       | 1       | 4       | 12      | 7       | 11     | 42     |
| 1029                  | 3             | 4       | 5       | 8       | 13      | 60      | 67      | 36      | 50     | 246    |
| 1031                  | 1             | -       | -       | -       | -       | 2       | -       | 1       | -      | 4      |
| 1032                  | 2             | 1       | 2       | -       | 5       | 15      | 22      | 19      | 15     | 81     |
| 1033                  | 2             | 2       | -       | 3       | 6       | 20      | 27      | 16      | 30     | 106    |
| 1034                  | 1             | -       | 3       | 3       | 3       | 19      | 31      | 19      | 27     | 106    |
| 1035                  | 4             | -       | 4       | 4       | 5       | 34      | 36      | 18      | 21     | 126    |
| 1036                  | -             | 1       | 2       | 3       | 5       | 12      | 17      | 18      | 19     | 77     |
| 1037                  | 1             | 1       | -       | 1       | 2       | 8       | 14      | 6       | 13     | 46     |
| 1038                  | -             | -       | -       | -       | -       | 3       | 3       | 1       | -      | 7      |
| 1039                  | 1             | 1       | 4       | -       | 2       | 14      | 19      | 14      | 20     | 75     |
| 1040                  | 4             | -       | 1       | 2       | 3       | 25      | 21      | 12      | 5      | 73     |
| 1041                  | -             | -       | 2       | -       | -       | 3       | 2       | 3       | -      | 10     |
| 1042                  | 1             | -       | 3       | 3       | 4       | 10      | 17      | 5       | 14     | 57     |
| 1043                  | 9             | 2       | 7       | 4       | 13      | 66      | 69      | 26      | 32     | 225    |
| 1044                  | 1             | 2       | 2       | -       | 2       | 14      | 18      | 12      | 16     | 67     |
| 1045                  | 1             | 1       | 4       | 1       | -       | 6       | 9       | 4       | 12     | 38     |
| 1046                  | 10            | 10      | 15      | 11      | 33      | 78      | 108     | 34      | 79     | 378    |
| 1047                  | -             | -       | -       | -       | -       | 5       | 7       | 2       | 4      | 18     |
| 1048                  | 7             | 8       | 5       | 2       | 7       | 36      | 53      | 13      | 36     | 167    |
| 1049                  | 2             | 1       | 5       | 3       | 4       | 19      | 25      | 21      | 25     | 105    |
| 1050                  | 2             | 1       | 1       | -       | 2       | 8       | 14      | 9       | 12     | 49     |
| 1051                  | 5             | 5       | 10      | 4       | 20      | 42      | 55      | 33      | 44     | 218    |
| 1052                  | -             | 1       | 5       | 1       | 1       | 11      | 22      | 11      | 19     | 71     |
| 1053                  | -             | -       | -       | -       | 2       | 8       | 9       | 5       | 12     | 36     |
| 1054                  | 3             | 1       | 3       | 4       | 9       | 39      | 42      | 19      | 26     | 146    |
| 1055                  | 8             | 5       | 3       | 4       | 15      | 74      | 70      | 43      | 93     | 315    |
| 1056                  | 2             | 6       | 6       | 3       | 6       | 5       | 32      | -       | 1      | 61     |
| 1057                  | 1             | -       | 2       | -       | 2       | 3       | 12      | 1       | 14     | 35     |
| 1058                  | 7             | 3       | 7       | 1       | 3       | 46      | 43      | 17      | 72     | 199    |
| 1059                  | 1             | 1       | -       | -       | 2       | 37      | 6       | 3       | 10     | 60     |
| 1060                  | 10            | 10      | 14      | 4       | 17      | 88      | 88      | 43      | 80     | 354    |
| 1061                  | 5             | 3       | 9       | 5       | 10      | 43      | 78      | 29      | 48     | 230    |
| 1062                  | 5             | 3       | 8       | 4       | 7       | 42      | 59      | 22      | 76     | 226    |
| 1063                  | 2             | 7       | 4       | 2       | 3       | 28      | 29      | 20      | 23     | 118    |
| 1064                  | 5             | 1       | 4       | 1       | 8       | 23      | 34      | 15      | 26     | 117    |
| 1065                  | 3             | 4       | 4       | -       | 2       | 15      | 22      | 13      | 25     | 88     |
| 1066                  | 6             | 5       | 4       | 4       | 9       | 46      | 64      | 33      | 54     | 225    |
| 1067                  | 3             | 2       | 1       | 4       | -       | 15      | 23      | 9       | 28     | 85     |
| 1068                  | -             | 2       | 7       | 4       | 13      | 24      | 40      | 12      | 32     | 134    |
| 1069                  | 4             | 2       | 2       | 3       | 7       | 11      | 18      | 16      | 30     | 93     |
| 1070                  | 3             | 2       | 2       | 2       | 3       | 25      | 32      | 13      | 32     | 114    |
| 1071                  | 4             | 3       | 5       | 1       | 5       | 30      | 28      | 17      | 34     | 127    |
| 1072                  | -             | -       | 6       | -       | 2       | 10      | 21      | 6       | 15     | 60     |
| 1073                  | 1             | 1       | 1       | 1       | 1       | 6       | 10      | 3       | 9      | 33     |
| 1074                  | 1             | 2       | 3       | 2       | 2       | 15      | 16      | 2       | 8      | 51     |
| 1075                  | 13            | 13      | 4       | 4       | 7       | 42      | 71      | 21      | 64     | 239    |
| 1076                  | -             | -       | 1       | 1       | 1       | 8       | 8       | 7       | 7      | 33     |
| 1077                  | -             | 2       | -       | -       | 1       | 10      | 9       | 7       | 13     | 42     |
| 1078                  | -             | 1       | 5       | 2       | 3       | 11      | 18      | 6       | 13     | 59     |
| 1079                  | 2             | 1       | 2       | 1       | 4       | 13      | 17      | 10      | 21     | 71     |
| 1080                  | 1             | -       | 2       | 3       | 3       | 9       | 25      | 8       | 15     | 66     |
| 1081                  | -             | 1       | 2       | 1       | 3       | 7       | 10      | 2       | 6      | 32     |
| 1082                  | -             | 4       | 2       | 1       | 6       | 9       | 27      | 15      | 31     | 95     |
| 1083                  | 5             | 3       | 1       | 2       | 10      | 39      | 47      | 23      | 38     | 168    |
| 1084                  | -             | 1       | -       | 1       | 1       | 3       | 8       | 2       | 7      | 23     |
| 1085                  | 1             | -       | 1       | -       | 3       | 11      | 14      | -       | 8      | 38     |
| 1086                  | 3             | 1       | 4       | 4       | 6       | 13      | 30      | 8       | 17     | 86     |
| 1087                  | -             | -       | 3       | -       | -       | 15      | 14      | 3       | 10     | 45     |

(CONTINUED)



TAV. A33 - POPOLAZIONE RESIDENTE PER SEZIONI DI CENSIMENTO E CLASSI DI ETA' AL 31/12/95

| SEZIONI DI CENSIMENTO | CLASSI DI ETA' |         |         |         |         |         |         |         |        | TOTALE |
|-----------------------|----------------|---------|---------|---------|---------|---------|---------|---------|--------|--------|
|                       | 0 - 02         | 03 - 05 | 06 - 10 | 11 - 13 | 14 - 19 | 20 - 34 | 35 - 54 | 55 - 64 | 65 E + |        |
| 1155                  | 3              | 3       | 2       | 1       | 3       | 13      | 21      | 6       | 14     | 66     |
| 1156                  | 2              | 2       | 3       | 2       | 5       | 17      | 16      | 13      | 14     | 74     |
| 1157                  | -              | -       | 4       | 1       | 4       | 13      | 19      | 4       | 23     | 68     |
| 1158                  | -              | 1       | -       | 2       | 5       | 9       | 24      | 12      | 26     | 79     |
| 1159                  | 1              | 1       | 5       | 1       | 6       | 8       | 14      | 2       | 16     | 54     |
| 1160                  | 6              | 8       | 16      | 8       | 28      | 58      | 93      | 31      | 50     | 298    |
| 1161                  | -              | 2       | 1       | 1       | -       | 8       | 17      | 6       | 16     | 51     |
| 1162                  | 2              | 2       | 6       | 4       | 6       | 38      | 37      | 18      | 37     | 150    |
| 1163                  | 5              | 4       | 1       | 3       | 7       | 20      | 24      | 5       | 21     | 91     |
| 1164                  | 7              | 11      | 19      | 9       | 20      | 61      | 102     | 35      | 84     | 348    |
| 1165                  | 7              | 3       | 6       | 3       | 7       | 40      | 40      | 25      | 36     | 167    |
| 1166                  | 2              | 1       | 1       | 1       | 4       | 21      | 21      | 16      | 20     | 87     |
| 1167                  | 3              | 4       | 11      | 7       | 5       | 36      | 45      | 23      | 44     | 178    |
| 1168                  | 5              | 7       | 8       | 6       | 11      | 48      | 78      | 32      | 95     | 290    |
| 1169                  | 5              | 3       | 4       | 1       | 3       | 27      | 29      | 20      | 28     | 120    |
| 1170                  | 4              | 1       | 5       | 2       | 4       | 19      | 20      | 12      | 26     | 93     |
| 1171                  | 3              | 3       | 5       | -       | 1       | 12      | 17      | 8       | 22     | 71     |
| 1172                  | 2              | 3       | 3       | -       | 1       | 19      | 14      | 10      | 11     | 63     |
| 1173                  | 3              | 1       | 3       | -       | 2       | 10      | 10      | 3       | 4      | 36     |
| 1174                  | 2              | 2       | 4       | 1       | 12      | 19      | 28      | 13      | 18     | 99     |
| 1175                  | 6              | 10      | 10      | 6       | 12      | 59      | 78      | 30      | 55     | 266    |
| 1176                  | -              | 1       | 1       | -       | 3       | 2       | 9       | 3       | 16     | 35     |
| 1177                  | 1              | 5       | 1       | 1       | 3       | 12      | 21      | 7       | 13     | 64     |
| 1178                  | 1              | 5       | 6       | 6       | 3       | 34      | 28      | 16      | 32     | 131    |
| 1179                  | -              | 1       | -       | 2       | 1       | 15      | 10      | 2       | 15     | 46     |
| 1180                  | 14             | 7       | 13      | 6       | 20      | 74      | 98      | 43      | 81     | 356    |
| 1181                  | 5              | 3       | 3       | 3       | 5       | 22      | 23      | 6       | 35     | 105    |
| 1182                  | 6              | 5       | 5       | 3       | 6       | 41      | 53      | 26      | 34     | 179    |
| 1183                  | 1              | 5       | 5       | -       | 7       | 23      | 36      | 21      | 38     | 136    |
| 1184                  | 5              | 3       | 5       | 4       | 7       | 55      | 53      | 45      | 49     | 226    |
| 1185                  | 2              | 4       | 4       | 5       | 3       | 16      | 24      | 7       | 16     | 81     |
| 1186                  | -              | 1       | 2       | 2       | 4       | 19      | 23      | 16      | 39     | 106    |
| 1187                  | 9              | 13      | 17      | 8       | 21      | 109     | 119     | 74      | 98     | 468    |
| 1188                  | 5              | 4       | 7       | 5       | 14      | 49      | 72      | 43      | 49     | 248    |
| 1189                  | 4              | 6       | 6       | 4       | 2       | 24      | 34      | 17      | 30     | 127    |
| 1190                  | 2              | 4       | 4       | -       | 1       | 33      | 23      | 17      | 22     | 106    |
| 1191                  | -              | -       | -       | -       | -       | 2       | 2       | -       | 3      | 7      |
| 1192                  | -              | -       | -       | -       | -       | 1       | 1       | 1       | 2      | 5      |
| 1193                  | 3              | 4       | 6       | 3       | 4       | 38      | 40      | 18      | 58     | 174    |
| 1194                  | -              | 1       | 1       | -       | -       | 7       | 7       | 3       | 8      | 27     |
| 1195                  | 3              | -       | 5       | 1       | 1       | 25      | 24      | 19      | 51     | 129    |
| 1196                  | 3              | 4       | 6       | 2       | 12      | 39      | 52      | 27      | 105    | 250    |
| 1197                  | 1              | 1       | 4       | -       | 7       | 35      | 37      | 28      | 53     | 166    |
| 1198                  | 3              | 2       | 3       | -       | 1       | 22      | 18      | 21      | 47     | 117    |
| 1199                  | 3              | 2       | 3       | 2       | 9       | 35      | 48      | 20      | 30     | 152    |
| 1200                  | 3              | 2       | 7       | 2       | 6       | 46      | 34      | 21      | 38     | 159    |
| 1201                  | 4              | 1       | 8       | 1       | 5       | 21      | 31      | 12      | 24     | 107    |
| 1202                  | -              | -       | -       | 2       | 3       | 4       | 15      | 4       | 27     | 55     |
| 1203                  | 1              | 2       | 2       | 2       | 4       | 21      | 24      | 16      | 19     | 91     |
| 1204                  | 4              | 1       | 5       | 2       | 4       | 24      | 30      | 19      | 26     | 115    |
| 1205                  | 2              | 5       | 2       | 2       | 4       | 26      | 25      | 16      | 40     | 122    |
| 1206                  | 8              | 2       | 7       | 2       | 13      | 60      | 62      | 32      | 30     | 216    |
| 1207                  | 6              | 1       | 6       | 5       | 11      | 37      | 43      | 22      | 47     | 178    |
| 1208                  | 1              | 1       | 1       | -       | 1       | 10      | 12      | 2       | 9      | 37     |
| 1209                  | 2              | 2       | 1       | 3       | 6       | 27      | 33      | 18      | 18     | 110    |
| 1210                  | -              | -       | 1       | 2       | 1       | 9       | 27      | 13      | 55     | 108    |
| 1212                  | 1              | 2       | 2       | 2       | 4       | 13      | 20      | 10      | 16     | 70     |
| 1213                  | 3              | 4       | 7       | 5       | 9       | 34      | 41      | 37      | 41     | 181    |
| 1214                  | 2              | -       | -       | -       | 1       | 10      | 13      | 5       | 6      | 37     |

(CONTINUED)

TAV. A33 - POPOLAZIONE RESIDENTE PER SEZIONI DI CENSIMENTO E CLASSI DI ETÀ AL 31/12/95

| SEZIONI DI<br>CENSIMENTO | CLASSI DI ETÀ' |         |         |         |         |         |         |         |        |     | TOTALE |
|--------------------------|----------------|---------|---------|---------|---------|---------|---------|---------|--------|-----|--------|
|                          | 0 - 02         | 03 - 05 | 06 - 10 | 11 - 13 | 14 - 19 | 20 - 34 | 35 - 54 | 55 - 64 | 65 E + |     |        |
| 1275                     | 6              | 7       | 18      | 9       | 18      | 88      | 88      | 49      | 125    | 408 |        |
| 1276                     | 3              | 1       | 3       | 4       | 5       | 31      | 45      | 32      | 44     | 168 |        |
| 1277                     | 1              | 3       | 4       | 1       | 5       | 23      | 28      | 22      | 35     | 122 |        |
| 1278                     | 6              | 5       | 2       | 3       | 5       | 32      | 46      | 15      | 41     | 155 |        |
| 1280                     | 2              | 2       | 5       | -       | 1       | 14      | 16      | 8       | 19     | 67  |        |
| 1281                     | 2              | 1       | 2       | 3       | 3       | 21      | 29      | 11      | 18     | 90  |        |
| 1283                     | 1              | -       | 2       | -       | 2       | 22      | 18      | 23      | 39     | 107 |        |
| 1284                     | 1              | 1       | 3       | -       | 2       | -       | 17      | -       | 19     | 43  |        |
| 1285                     | 4              | 2       | 7       | 3       | 2       | 37      | 39      | 30      | 55     | 179 |        |
| 1286                     | 4              | 3       | 2       | -       | 6       | 38      | 31      | 38      | 119    | 241 |        |
| 1287                     | 4              | 6       | 5       | 3       | 5       | 54      | 59      | 29      | 56     | 221 |        |
| 1288                     | 8              | 11      | 9       | 4       | 13      | 56      | 57      | 32      | 35     | 225 |        |
| 1289                     | 3              | 2       | 2       | 2       | 8       | 23      | 33      | 22      | 51     | 146 |        |
| 1290                     | 1              | -       | 1       | -       | 2       | 11      | 9       | 5       | 4      | 33  |        |
| 1291                     | 4              | 4       | 6       | 4       | 8       | 46      | 59      | 32      | 76     | 239 |        |
| 1292                     | 2              | 1       | 3       | 1       | 6       | 20      | 27      | 23      | 25     | 108 |        |
| 1293                     | -              | -       | 1       | -       | -       | -       | 1       | -       | -      | 2   |        |
| 1294                     | -              | 1       | 1       | -       | 2       | 4       | 13      | 1       | 10     | 32  |        |
| 1295                     | 1              | 1       | 2       | 2       | 5       | 9       | 17      | 8       | 14     | 59  |        |
| 1296                     | 1              | -       | 1       | -       | -       | 11      | 11      | 7       | 13     | 44  |        |
| 1297                     | 2              | -       | 1       | -       | 2       | 12      | 7       | 15      | 18     | 57  |        |
| 1298                     | 1              | 1       | 1       | -       | 1       | 6       | 8       | 2       | 7      | 27  |        |
| 1299                     | 13             | 9       | 12      | 9       | 25      | 58      | 90      | 47      | 123    | 386 |        |
| 1300                     | 2              | 4       | 8       | 1       | 5       | 45      | 51      | 30      | 69     | 215 |        |
| 1301                     | -              | 1       | -       | -       | -       | -       | 3       | -       | 3      | 7   |        |
| 1302                     | -              | 1       | -       | -       | -       | 5       | 4       | 4       | 1      | 15  |        |
| 1303                     | 3              | 12      | 9       | 1       | 7       | 52      | 64      | 23      | 49     | 220 |        |
| 1304                     | 1              | 2       | 1       | 1       | 4       | 25      | 28      | 24      | 30     | 116 |        |
| 1305                     | 7              | 5       | 3       | 2       | 2       | 41      | 36      | 25      | 49     | 170 |        |
| 1306                     | 2              | 4       | 2       | -       | 3       | 23      | 22      | 18      | 20     | 94  |        |
| 1307                     | 4              | -       | 9       | 4       | 6       | 36      | 41      | 18      | 46     | 164 |        |
| 1308                     | 12             | 4       | 11      | 7       | 8       | 95      | 87      | 47      | 66     | 337 |        |
| 1309                     | 7              | 5       | 8       | 9       | 22      | 69      | 108     | 50      | 60     | 338 |        |
| 1310                     | 8              | 10      | 9       | 2       | 8       | 66      | 75      | 46      | 65     | 289 |        |
| 1311                     | 3              | 3       | 2       | 1       | 5       | 18      | 18      | 14      | 17     | 81  |        |
| 1312                     | 25             | 13      | 14      | 9       | 28      | 171     | 131     | 58      | 106    | 555 |        |
| 1313                     | 2              | 4       | 2       | -       | 6       | 45      | 34      | 65      | 46     | 204 |        |
| 1314                     | 7              | 3       | 9       | 7       | 9       | 66      | 84      | 28      | 34     | 247 |        |
| 1315                     | 19             | 10      | 11      | 7       | 20      | 166     | 134     | 44      | 28     | 439 |        |
| 1316                     | 1              | 1       | 1       | -       | 3       | 16      | 21      | 8       | 5      | 56  |        |
| 1318                     | 4              | 3       | 1       | 1       | 5       | 32      | 34      | 20      | 43     | 143 |        |
| 1319                     | 1              | 1       | 2       | 6       | 7       | 26      | 38      | 16      | 26     | 123 |        |
| 1320                     | 3              | 2       | 3       | 1       | 4       | 27      | 33      | 26      | 31     | 130 |        |
| 1321                     | 2              | -       | -       | 2       | 1       | 9       | 7       | 7       | 18     | 46  |        |
| 1322                     | 4              | 6       | 10      | 10      | 26      | 66      | 110     | 38      | 45     | 315 |        |
| 1323                     | 3              | -       | 3       | 1       | 3       | 14      | 15      | 6       | 20     | 65  |        |
| 1324                     | -              | 1       | 1       | -       | 3       | 12      | 14      | 9       | 9      | 49  |        |
| 1325                     | 6              | 3       | 3       | 2       | 11      | 56      | 73      | 55      | 59     | 268 |        |
| 1326                     | 3              | 4       | 8       | 5       | 16      | 93      | 111     | 69      | 49     | 358 |        |
| 1327                     | 5              | 6       | 8       | 7       | 6       | 33      | 50      | 24      | 33     | 172 |        |
| 1330                     | 2              | 4       | 1       | 1       | -       | 22      | 8       | 14      | 8      | 60  |        |
| 1331                     | -              | -       | -       | -       | -       | -       | -       | 2       | 5      | 7   |        |
| 1332                     | 1              | -       | -       | -       | 1       | 4       | 3       | -       | 1      | 10  |        |
| 1333                     | 11             | 8       | 14      | 3       | 24      | 77      | 110     | 58      | 70     | 375 |        |
| 1334                     | 4              | 20      | 21      | 21      | 33      | 103     | 164     | 96      | 107    | 571 |        |
| 1335                     | 9              | 2       | 5       | 2       | 14      | 30      | 58      | 24      | 43     | 187 |        |
| 1336                     | -              | -       | -       | -       | 1       | 1       | -       | 3       | 3      | 8   |        |
| 1337                     | -              | -       | -       | -       | 1       | -       | 2       | -       | -      | 3   |        |
| 1338                     | 2              | 4       | 3       | 2       | -       | 17      | 16      | 4       | 10     | 58  |        |

(CONTINUED)

TAV. A33 - POPOLAZIONE RESIDENTE PER SEZIONI DI CENSIMENTO E CLASSI DI ETÀ AL 31/12/95

| SEZIONI DI<br>CENSIMENTO | CLASSI DI ETÀ |         |         |         |         |         |         |         |        |     | TOTALE |
|--------------------------|---------------|---------|---------|---------|---------|---------|---------|---------|--------|-----|--------|
|                          | 0 - 02        | 03 - 05 | 06 - 10 | 11 - 13 | 14 - 19 | 20 - 34 | 35 - 54 | 55 - 64 | 65 E + |     |        |
| 1407                     | 1             | 1       | 3       | 2       | 6       | 18      | 22      | 22      | 16     | 91  |        |
| 1408                     | 3             | -       | 4       | 1       | 4       | 20      | 34      | 32      | 41     | 139 |        |
| 1409                     | 4             | 6       | 3       | -       | 5       | 16      | 38      | 10      | 19     | 101 |        |
| 1410                     | 2             | -       | -       | -       | 1       | 9       | 8       | 4       | 9      | 33  |        |
| 1411                     | -             | -       | 2       | 1       | 3       | 7       | 10      | 9       | 15     | 47  |        |
| 1412                     | 2             | 3       | 4       | 1       | 6       | 45      | 36      | 27      | 30     | 154 |        |
| 1413                     | 1             | 10      | 11      | 10      | 16      | 47      | 54      | 22      | 31     | 202 |        |
| 1414                     | 1             | 1       | -       | 1       | 2       | 10      | 8       | 7       | 13     | 43  |        |
| 1415                     | 1             | 2       | 1       | 1       | 3       | 16      | 14      | 11      | 13     | 62  |        |
| 1416                     | 3             | 4       | 8       | 4       | 9       | 30      | 45      | 20      | 26     | 149 |        |
| 1417                     | 1             | 2       | 6       | 4       | 8       | 33      | 28      | 8       | 39     | 129 |        |
| 1419                     | -             | -       | -       | -       | -       | 1       | 2       | 3       | 1      | 7   |        |
| 1420                     | -             | -       | 1       | -       | 2       | 1       | 5       | 2       | 1      | 12  |        |
| 1421                     | 2             | 1       | -       | -       | -       | 8       | 1       | 5       | 1      | 18  |        |
| 1422                     | -             | -       | -       | -       | 2       | 3       | 8       | 4       | 6      | 23  |        |
| 1423                     | 1             | 1       | -       | -       | 5       | 27      | 19      | 24      | 19     | 96  |        |
| 1424                     | 3             | -       | 2       | 1       | 2       | 26      | 31      | 18      | 23     | 106 |        |
| 1425                     | 3             | 1       | 2       | -       | 1       | 17      | 14      | 13      | 10     | 61  |        |
| 1426                     | -             | 1       | -       | -       | -       | -       | 1       | -       | -      | 2   |        |
| 1428                     | 2             | 2       | 2       | 2       | 3       | 18      | 17      | 12      | 18     | 76  |        |
| 1429                     | -             | -       | 1       | -       | 5       | 12      | 19      | 8       | 8      | 53  |        |
| 1430                     | 7             | 10      | 16      | 11      | 19      | 59      | 82      | 14      | 14     | 232 |        |
| 1431                     | -             | 1       | -       | -       | 2       | 7       | 8       | 5       | 3      | 26  |        |
| 1432                     | 1             | 5       | 7       | 5       | 18      | 64      | 91      | 50      | 38     | 279 |        |
| 1433                     | 5             | 7       | 6       | 4       | 14      | 50      | 101     | 38      | 47     | 272 |        |
| 1434                     | 4             | 14      | 16      | 7       | 39      | 102     | 158     | 58      | 68     | 466 |        |
| 1435                     | 2             | 4       | 7       | 4       | 10      | 44      | 78      | 26      | 22     | 197 |        |
| 1436                     | 1             | -       | -       | -       | 2       | 4       | 12      | 3       | 10     | 32  |        |
| 1437                     | 2             | 1       | -       | -       | 1       | 12      | 9       | 9       | 18     | 52  |        |
| 1438                     | 3             | 1       | 4       | 2       | 11      | 46      | 62      | 44      | 80     | 253 |        |
| 1439                     | 3             | 2       | 4       | 1       | 4       | 20      | 26      | 14      | 24     | 98  |        |
| 1440                     | 1             | -       | -       | -       | 5       | 19      | 13      | 12      | 15     | 65  |        |
| 1441                     | 1             | 1       | -       | 1       | 3       | 10      | 19      | 5       | 16     | 56  |        |
| 1442                     | 4             | 1       | 1       | 3       | -       | 7       | 10      | 3       | 10     | 39  |        |
| 1443                     | 1             | 2       | 2       | 3       | 5       | 17      | 24      | 7       | 22     | 83  |        |
| 1444                     | 4             | 2       | 3       | 2       | 3       | 38      | 28      | 24      | 19     | 123 |        |
| 1445                     | 7             | 6       | 7       | 2       | 17      | 91      | 85      | 71      | 92     | 378 |        |
| 1446                     | -             | -       | 2       | -       | -       | 9       | 6       | 5       | 5      | 27  |        |
| 1447                     | -             | -       | 2       | -       | 3       | 9       | 20      | 11      | 23     | 68  |        |
| 1448                     | -             | -       | 1       | -       | 5       | 7       | 7       | 2       | 11     | 33  |        |
| 1449                     | 4             | 5       | 2       | 1       | 7       | 39      | 50      | 28      | 37     | 173 |        |
| 1450                     | 7             | 3       | 3       | 1       | 3       | 35      | 29      | 18      | 36     | 135 |        |
| 1451                     | -             | 1       | 2       | -       | 2       | 13      | 17      | 14      | 17     | 66  |        |
| 1452                     | -             | 2       | 1       | 2       | 2       | 13      | 14      | 15      | 10     | 59  |        |
| 1453                     | 2             | -       | -       | 1       | 3       | 7       | 12      | 5       | 12     | 42  |        |
| 1454                     | 1             | -       | 2       | 1       | 2       | 7       | 8       | 9       | 3      | 33  |        |
| 1455                     | -             | -       | -       | -       | -       | 2       | 4       | 5       | 12     | 23  |        |
| 1456                     | 3             | 2       | 3       | 7       | 7       | 39      | 43      | 29      | 26     | 159 |        |
| 1457                     | 5             | 4       | 5       | 8       | 15      | 60      | 64      | 50      | 49     | 260 |        |
| 1458                     | 16            | 17      | 19      | 9       | 42      | 117     | 199     | 68      | 98     | 585 |        |
| 1459                     | 5             | 4       | 5       | 2       | 6       | 23      | 29      | 17      | 14     | 105 |        |
| 1460                     | 4             | 5       | 11      | 2       | 8       | 37      | 52      | 19      | 20     | 158 |        |
| 1461                     | 8             | 3       | 13      | 4       | 21      | 68      | 70      | 62      | 75     | 324 |        |
| 1462                     | 2             | 2       | 2       | -       | 2       | 3       | 13      | 3       | 11     | 38  |        |
| 1463                     | 2             | 1       | 1       | 1       | 1       | 7       | 9       | 7       | 16     | 45  |        |
| 1464                     | -             | -       | -       | 3       | -       | 4       | 4       | 2       | 5      | 18  |        |
| 1465                     | -             | -       | -       | -       | 1       | 1       | 2       | -       | -      | 4   |        |
| 1466                     | 12            | 6       | 7       | 2       | 2       | 47      | 39      | 20      | 36     | 171 |        |
| 1467                     | 6             | 4       | 8       | 5       | 8       | 57      | 78      | 39      | 81     | 286 |        |

(CONTINUED)

TAV. A33 - POPOLAZIONE RESIDENTE PER SEZIONI DI CENSIMENTO E CLASSI DI ETA' AL 31/12/95

| SEZIONI DI CENSIMENTO | CLASSI DI ETA' |         |         |         |         |         |         |         |        | TOTALE |
|-----------------------|----------------|---------|---------|---------|---------|---------|---------|---------|--------|--------|
|                       | 0 - 02         | 03 - 05 | 06 - 10 | 11 - 13 | 14 - 19 | 20 - 34 | 35 - 54 | 55 - 64 | 65 E + |        |
| 1531                  | 16             | 21      | 25      | 18      | 32      | 95      | 172     | 40      | 45     | 464    |
| 1533                  | 1              | -       | 1       | 1       | -       | 4       | 7       | -       | -      | 14     |
| 1534                  | -              | -       | -       | -       | -       | 2       | 1       | 1       | -      | 6      |
| 1535                  | 4              | 5       | 2       | 6       | 19      | 57      | 52      | 44      | 43     | 232    |
| 1536                  | -              | -       | 1       | 1       | -       | -       | 1       | 1       | 1      | 5      |
| 1537                  | -              | -       | -       | -       | -       | -       | 1       | 2       | -      | 3      |
| 1538                  | -              | -       | -       | -       | -       | 2       | -       | -       | -      | 2      |
| 1539                  | 6              | 3       | 8       | 2       | 3       | 15      | 22      | 10      | 2      | 71     |
| 1540                  | -              | 2       | 3       | 1       | 4       | 9       | 28      | 7       | 6      | 60     |
| 1541                  | 8              | 4       | 10      | 8       | 18      | 41      | 93      | 15      | 28     | 225    |
| 1542                  | 1              | 1       | 2       | -       | -       | 10      | 9       | 6       | 10     | 39     |
| 1543                  | 1              | 2       | 9       | 7       | 8       | 24      | 57      | 4       | 17     | 129    |
| 1544                  | -              | 4       | 3       | 1       | 3       | 19      | 27      | 19      | 16     | 92     |
| 1545                  | -              | 2       | -       | 1       | 2       | 17      | 33      | 14      | 25     | 94     |
| 1546                  | 13             | 12      | 13      | 6       | 11      | 60      | 66      | 15      | 28     | 224    |
| 1547                  | 5              | 4       | 6       | 6       | 7       | 30      | 60      | 10      | 17     | 145    |
| 1548                  | 3              | 2       | 13      | 7       | 9       | 31      | 62      | 18      | 8      | 153    |
| 1549                  | 2              | 10      | 10      | 7       | 14      | 24      | 70      | 10      | 32     | 179    |
| 1550                  | -              | 6       | 18      | 1       | 4       | 34      | 55      | 16      | 24     | 158    |
| 1551                  | 2              | 3       | 11      | 3       | 12      | 37      | 81      | 22      | 19     | 190    |
| 1552                  | 3              | 5       | 14      | 4       | 7       | 34      | 61      | 16      | 11     | 155    |
| 1553                  | 5              | 10      | 16      | 4       | 17      | 45      | 95      | 19      | 22     | 233    |
| 1554                  | 2              | 7       | 12      | 6       | 11      | 25      | 56      | 19      | 7      | 145    |
| 1555                  | 2              | 3       | 3       | -       | 3       | 14      | 9       | 1       | 2      | 37     |
| 1556                  | 2              | 6       | 15      | 8       | 56      | 73      | 116     | 35      | 50     | 361    |
| 1557                  | 7              | 5       | 13      | 5       | 8       | 60      | 89      | 39      | 31     | 257    |
| 1558                  | 5              | 9       | 13      | 5       | 33      | 63      | 82      | 21      | 30     | 261    |
| 1559                  | 1              | 7       | 7       | 7       | 5       | 24      | 45      | 12      | 16     | 124    |
| 1562                  | 1              | 3       | 2       | -       | 1       | 4       | 10      | 6       | 4      | 31     |
| 1563                  | 3              | 4       | 8       | 4       | 3       | 48      | 39      | 27      | 41     | 177    |
| 1564                  | -              | -       | 2       | -       | -       | 6       | 13      | 5       | 8      | 34     |
| 1565                  | 2              | 2       | 9       | 2       | 2       | 12      | 20      | 6       | 9      | 64     |
| 1566                  | -              | 4       | 5       | 1       | 3       | 17      | 25      | 16      | 22     | 93     |
| 1567                  | 6              | 11      | 9       | 6       | 15      | 68      | 82      | 39      | 85     | 321    |
| 1568                  | 1              | 5       | 10      | 1       | 13      | 81      | 89      | 55      | 82     | 337    |
| 1569                  | 4              | 1       | 3       | 2       | 3       | 28      | 30      | 14      | 21     | 106    |
| 1570                  | 1              | -       | 1       | 1       | 1       | 6       | 6       | 3       | 3      | 22     |
| 1571                  | 1              | 1       | 1       | 4       | 6       | 17      | 18      | 10      | 13     | 71     |
| 1572                  | -              | 1       | 1       | -       | 1       | 3       | 3       | -       | 3      | 12     |
| 1573                  | 2              | 2       | 5       | 3       | 8       | 41      | 42      | 27      | 49     | 179    |
| 1574                  | 1              | 9       | 12      | 7       | 9       | 45      | 60      | 22      | 57     | 222    |
| 1575                  | 2              | 1       | -       | 3       | 2       | 17      | 9       | 14      | 8      | 56     |
| 1576                  | -              | 2       | 2       | 3       | 3       | 13      | 13      | 4       | 12     | 52     |
| 1577                  | -              | 1       | 1       | -       | -       | 16      | 22      | 10      | 8      | 58     |
| 1578                  | 2              | 1       | 2       | -       | 2       | 13      | 13      | 11      | 12     | 56     |
| 1579                  | 4              | -       | 2       | -       | 7       | 28      | 40      | 33      | 44     | 158    |
| 1580                  | -              | 2       | 2       | 1       | 6       | 38      | 37      | 39      | 40     | 165    |
| 1581                  | 3              | 3       | 1       | 2       | 3       | 42      | 34      | 38      | 50     | 176    |
| 1582                  | -              | -       | -       | -       | -       | -       | -       | -       | 1      | 2      |
| 1584                  | 4              | 2       | 1       | 2       | 7       | 29      | 28      | 12      | 17     | 102    |
| 1585                  | 1              | 1       | 4       | 3       | 2       | 35      | 30      | 30      | 32     | 138    |
| 1586                  | -              | -       | -       | 1       | 2       | 5       | 8       | 4       | 10     | 30     |
| 1587                  | -              | 1       | 1       | -       | -       | 11      | 5       | 7       | 5      | 30     |
| 1588                  | 2              | 1       | -       | 2       | 2       | 8       | 13      | 9       | 9      | 46     |
| 1589                  | 7              | 2       | 3       | 6       | 15      | 42      | 56      | 29      | 41     | 201    |
| 1591                  | -              | -       | -       | -       | -       | 8       | 8       | -       | -      | 16     |
| 1592                  | 3              | 3       | 1       | 2       | 1       | 24      | 11      | 22      | 15     | 82     |
| 1593                  | 9              | 14      | 17      | 6       | 21      | 94      | 120     | 63      | 104    | 448    |
| 1594                  | 3              | 2       | 5       | 4       | 5       | 35      | 32      | 32      | 19     | 137    |

(CONTINUED)

TAV. A33 - POPOLAZIONE RESIDENTE PER SEZIONI DI CENSIMENTO E CLASSI DI ETA' AL 31/12/95

| SEZIONI DI<br>CENSIMENTO | CLASSI DI ETA' |         |         |         |         |         |         |         |        | TOTALE |
|--------------------------|----------------|---------|---------|---------|---------|---------|---------|---------|--------|--------|
|                          | 0 - 02         | 03 - 05 | 06 - 10 | 11 - 13 | 14 - 19 | 20 - 34 | 35 - 54 | 55 - 64 | 65 E + |        |
| 1659                     | -              | -       | -       | 1       | 3       | 1       | 3       | 1       | 2      | 11     |
| 1660                     | -              | -       | -       | -       | 2       | 4       | 5       | -       | 1      | 12     |
| 1661                     | -              | -       | -       | -       | -       | -       | 1       | 1       | -      | 2      |
| 1662                     | 3              | 2       | -       | 3       | 12      | 7       | 29      | 8       | 26     | 90     |
| 1663                     | 3              | 4       | 7       | 4       | 8       | 29      | 41      | 18      | 21     | 135    |
| 1664                     | 2              | 3       | 2       | 2       | 6       | 6       | 11      | 12      | 6      | 45     |
| 1666                     | 1              | 1       | 2       | 4       | 3       | 8       | 13      | 7       | 9      | 48     |
| 1667                     | 2              | 2       | 2       | 2       | 3       | 15      | 17      | 7       | 12     | 62     |
| 1668                     | 1              | 2       | 4       | 1       | 7       | 19      | 25      | 6       | 22     | 87     |
| 1669                     | 5              | 8       | 5       | 7       | 17      | 57      | 74      | 44      | 44     | 261    |
| 1670                     | 8              | 5       | 3       | 1       | 10      | 37      | 44      | 10      | 11     | 129    |
| 1671                     | 8              | 1       | 1       | 3       | 5       | 25      | 26      | 9       | 29     | 107    |
| 1672                     | -              | -       | 2       | -       | 1       | 7       | 9       | 8       | 7      | 34     |
| 1673                     | 2              | -       | -       | 1       | -       | 9       | 8       | 2       | 7      | 29     |
| 1674                     | 2              | 1       | 1       | 2       | 2       | 8       | 8       | 5       | 10     | 39     |
| 1675                     | 2              | 1       | 2       | 1       | 1       | 20      | 7       | 18      | 16     | 68     |
| 1676                     | 1              | 2       | -       | 1       | 6       | 8       | 21      | 6       | 22     | 67     |
| 1677                     | -              | 1       | 1       | 1       | 1       | 11      | 16      | 7       | 12     | 50     |
| 1678                     | 1              | 2       | 1       | 3       | 7       | 31      | 34      | 21      | 27     | 127    |
| 1679                     | 4              | 1       | 3       | 2       | 4       | 27      | 26      | 24      | 12     | 103    |
| 1680                     | 13             | 15      | 20      | 9       | 19      | 148     | 157     | 71      | 45     | 497    |
| 1681                     | 3              | 5       | 3       | 3       | 10      | 25      | 26      | 12      | 18     | 105    |
| 1682                     | 12             | 20      | 23      | 10      | 15      | 99      | 105     | 20      | 19     | 323    |
| 1683                     | 2              | 2       | 2       | 1       | 1       | 31      | 22      | 26      | 26     | 113    |
| 1684                     | 12             | 12      | 13      | 8       | 22      | 105     | 127     | 81      | 63     | 443    |
| 1685                     | -              | -       | -       | -       | -       | -       | -       | -       | 2      | 2      |
| 1686                     | 1              | -       | -       | -       | -       | 1       | 1       | -       | 1      | 4      |
| 1687                     | 2              | -       | -       | -       | -       | 8       | 4       | 2       | -      | 16     |
| 1688                     | -              | -       | -       | -       | -       | 2       | 2       | -       | -      | 4      |
| 1689                     | -              | -       | -       | -       | -       | -       | -       | 3       | 1      | 4      |
| 1690                     | -              | -       | -       | -       | -       | 2       | 1       | 1       | -      | 4      |
| 1691                     | 1              | -       | 2       | 2       | 2       | 15      | 15      | 13      | 11     | 61     |
| 1692                     | 1              | -       | -       | -       | 2       | 2       | 6       | 3       | 8      | 22     |
| 1693                     | 1              | 2       | 1       | -       | 2       | 6       | 7       | -       | 2      | 21     |
| 1694                     | 1              | 1       | 4       | -       | 3       | 2       | 6       | 2       | 1      | 20     |
| 1695                     | -              | -       | 3       | 1       | 1       | 3       | 13      | 1       | 12     | 34     |
| 1696                     | 3              | 5       | 6       | 10      | 22      | 34      | 86      | 32      | 26     | 224    |
| 1697                     | 8              | 13      | 10      | 4       | 12      | 56      | 94      | 28      | 25     | 250    |
| 1698                     | 7              | 4       | 18      | 15      | 49      | 101     | 214     | 70      | 68     | 546    |
| 1699                     | -              | -       | -       | -       | -       | 2       | 1       | 1       | 1      | 5      |
| 1700                     | -              | 1       | 1       | -       | 4       | 6       | 13      | 10      | 9      | 44     |
| 1701                     | 1              | -       | -       | -       | -       | 2       | -       | 2       | 2      | 7      |
| 1702                     | 9              | 4       | 15      | 10      | 35      | 81      | 149     | 80      | 98     | 481    |
| 1703                     | 6              | 3       | 6       | -       | 4       | 7       | 26      | 3       | 5      | 60     |
| 1704                     | 3              | -       | 1       | -       | 3       | 17      | 22      | 6       | 9      | 61     |
| 1705                     | 2              | 3       | 7       | 9       | 11      | 29      | 66      | 8       | 23     | 158    |
| 1706                     | 2              | 1       | 9       | 3       | 17      | 48      | 72      | 51      | 41     | 244    |
| 1707                     | 1              | -       | 2       | 2       | 4       | 16      | 20      | 13      | 16     | 74     |
| 1708                     | -              | -       | 1       | 2       | 1       | 10      | 14      | 13      | 14     | 55     |
| 1709                     | 2              | 4       | 1       | 1       | 8       | 41      | 58      | 10      | 5      | 130    |
| 1710                     | -              | -       | 1       | -       | 1       | 1       | 2       | 1       | 2      | 8      |
| 1711                     | -              | -       | -       | -       | -       | 1       | -       | 1       | 2      | 4      |
| 1712                     | -              | -       | -       | 2       | 3       | 4       | 11      | 4       | 13     | 37     |
| 1714                     | -              | -       | 2       | -       | 1       | 3       | 4       | 2       | 1      | 13     |
| 1716                     | -              | -       | -       | -       | 2       | 2       | 6       | 6       | 1      | 17     |
| 1717                     | -              | -       | -       | -       | 3       | 6       | 14      | 7       | 3      | 33     |
| 1718                     | -              | -       | 2       | 1       | 3       | 6       | 7       | 7       | 7      | 33     |
| 1720                     | -              | 2       | 5       | -       | 4       | 10      | 15      | 6       | 9      | 51     |
| 1722                     | 2              | -       | 2       | -       | 1       | 3       | 2       | -       | -      | 10     |

(CONTINUED)

# Annuario Statistico 1995

**DEMOGRAFIA**  
DATI PER CIRCOSCRIZIONE



TAV. A34 - POPOLAZIONE RESIDENTE E DENSITA' AL 31/12/95

| CIRCOSCRIZIONI               | FAMIGLIE | COMPONENTI | CONVIVENZE | COMPONENTI | TOTALE      | SUPERFICIE | DENSITA' |
|------------------------------|----------|------------|------------|------------|-------------|------------|----------|
|                              |          |            |            |            | POPOLAZIONE | IN HA      | PER HA   |
| CENTRO STORICO               | 10.528   | 21.870     | 33         | 588        | 22.458      | 303        | 74       |
| S.LAZZARO-MO. EST-CROCETTA   | 18.502   | 45.885     | 15         | 423        | 46.308      | 4.445      | 10       |
| BUON PAST. S. AGNESE-S. DAM. | 22.857   | 57.083     | 25         | 370        | 57.453      | 5.324      | 11       |
| S. FAUSTINO - MADONNINA      | 18.948   | 47.811     | 22         | 488        | 48.299      | 8.291      | 6        |
| TOTALE                       | 70.835   | 172.649    | 95         | 1.869      | 174.518     | 18.363     | 10       |

TAV. A35 - FAMIGLIE E CONVIVENZE PER CIRCOSCRIZIONE E NUMERO DEI COMPONENTI AL 31/12/95

| CIRCOSCRIZIONI                  | COMPONENTI |       |       |       |      |     |     |    |    |       | TOTALE |
|---------------------------------|------------|-------|-------|-------|------|-----|-----|----|----|-------|--------|
|                                 | 1          | 2     | 3     | 4     | 5    | 6   | 7   | 8  | 9  | OLTRE |        |
| 1 CENTRO STORICO                | 4303       | 2992  | 1829  | 1084  | 235  | 62  | 26  | 6  | 5  | 19    | 10561  |
| 2 S.LAZZARO-MO EST-CROCETTA     | 4493       | 5597  | 4638  | 2904  | 660  | 154 | 44  | 11 | 3  | 13    | 18517  |
| 3 BUON PAST. -S. AGNESE-S. DAM. | 5494       | 6754  | 5930  | 3569  | 837  | 199 | 50  | 20 | 9  | 20    | 22882  |
| 4 S. FAUSTINO-MADONNINA         | 4399       | 5564  | 4980  | 3030  | 738  | 179 | 43  | 17 | 8  | 12    | 18970  |
| TOTALE                          | 18689      | 20907 | 17377 | 10587 | 2470 | 594 | 163 | 54 | 25 | 64    | 70930  |

TAV. A36 - POPOLAZIONE PER CLASSI DI ETA' AL 31/12/95

| CIRCOSCRIZIONI                  | CLASSI DI ETÀ |      |      |       |       |       |       |       | TOTALE |
|---------------------------------|---------------|------|------|-------|-------|-------|-------|-------|--------|
|                                 | 0-2           | 3-5  | 6-10 | 11-13 | 14-34 | 35-54 | 55-64 | 65 e  |        |
| 1 CENTRO STORICO                | 596           | 568  | 683  | 392   | 6324  | 5937  | 2528  | 5430  | 22458  |
| 2 S.LAZZARO-MO EST-CROCETTA     | 1023          | 1076 | 1751 | 983   | 13219 | 13404 | 6016  | 8836  | 46308  |
| 3 BUON PAST. -S. AGNESE-S. DAM. | 1323          | 1323 | 2071 | 1200  | 15562 | 16328 | 7881  | 11765 | 57453  |
| 4 S. FAUSTINO-MADONNINA         | 1094          | 1097 | 1600 | 1012  | 13654 | 13628 | 6787  | 9427  | 48299  |
| TOTALE                          | 4036          | 4064 | 6105 | 3587  | 48759 | 49297 | 23212 | 35458 | 174518 |

TAV. A37 - POPOLAZIONE RESIDENTE PER CIRCOSCRIZIONI, SESSO, STATO CIVILE E CLASSI DI ETÀ AL 31/12/95

## 3 BUON PAST. - S. AGNESE - S. DAM.

| CLASSI<br>DI ETÀ | CELIBI-NUBILI |         |        | CONIUGATI |         |        | VEDOVI-DIVORZIATI |         |        | TOTALE |         |        |
|------------------|---------------|---------|--------|-----------|---------|--------|-------------------|---------|--------|--------|---------|--------|
|                  | MASCHI        | FEMMINE | TOTALE | MASCHI    | FEMMINE | TOTALE | MASCHI            | FEMMINE | TOTALE | MASCHI | FEMMINE | TOTALE |
| 0 - 04           | 1142          | 1047    | 2189   | -         | -       | -      | -                 | -       | -      | 1142   | 1047    | 2189   |
| 05 - 09          | 1099          | 1016    | 2115   | -         | -       | -      | -                 | -       | -      | 1099   | 1016    | 2115   |
| 10 - 14          | 1084          | 950     | 2034   | -         | -       | -      | -                 | -       | -      | 1084   | 950     | 2034   |
| 15 - 19          | 1350          | 1234    | 2584   | -         | 5       | 5      | -                 | -       | -      | 1350   | 1239    | 2589   |
| 20 - 24          | 1896          | 1779    | 3675   | 37        | 178     | 215    | -                 | 1       | 1      | 1933   | 1958    | 3891   |
| 25 - 29          | 1681          | 1178    | 2859   | 469       | 847     | 1316   | 2                 | 10      | 12     | 2152   | 2035    | 4187   |
| 30 - 34          | 937           | 662     | 1599   | 1268      | 1528    | 2796   | 23                | 56      | 79     | 2228   | 2246    | 4474   |
| 35 - 39          | 439           | 337     | 776    | 1446      | 1601    | 3047   | 48                | 103     | 151    | 1933   | 2041    | 3974   |
| 40 - 44          | 285           | 210     | 495    | 1509      | 1682    | 3191   | 58                | 124     | 182    | 1852   | 2016    | 3868   |
| 45 - 49          | 200           | 146     | 346    | 1932      | 2044    | 3976   | 95                | 171     | 266    | 2227   | 2361    | 4588   |
| 50 - 54          | 126           | 120     | 246    | 1697      | 1699    | 3396   | 78                | 178     | 256    | 1901   | 1997    | 3898   |
| 55 - 59          | 138           | 127     | 265    | 1743      | 1759    | 3502   | 87                | 284     | 371    | 1968   | 2170    | 4138   |
| 60 - 64          | 110           | 133     | 243    | 1546      | 1467    | 3013   | 92                | 395     | 487    | 1748   | 1995    | 3743   |
| 65 - 69          | 85            | 142     | 227    | 1345      | 1198    | 2543   | 123               | 644     | 767    | 1553   | 1984    | 3537   |
| 70 - 74          | 71            | 148     | 219    | 1234      | 914     | 2148   | 148               | 817     | 965    | 1453   | 1879    | 3332   |
| 75 - 79          | 33            | 88      | 121    | 600       | 394     | 994    | 109               | 690     | 799    | 742    | 1172    | 1914   |
| 80 - 84          | 27            | 107     | 134    | 442       | 221     | 663    | 155               | 815     | 970    | 624    | 1143    | 1767   |
| 85 - 89          | 7             | 66      | 73     | 151       | 72      | 223    | 109               | 511     | 620    | 267    | 649     | 916    |
| 90 - 94          | 3             | 18      | 21     | 23        | 4       | 27     | 38                | 163     | 201    | 64     | 185     | 249    |
| 95 - 99          | -             | 4       | 4      | 1         | -       | 1      | 7                 | 36      | 43     | 8      | 40      | 48     |
| 100 e            | -             | -       | -      | -         | -       | -      | -                 | 2       | 2      | -      | 2       | 2      |
| TOTALE           | 10713         | 9512    | 20225  | 15443     | 15613   | 31056  | 1172              | 5000    | 6172   | 27328  | 30125   | 57453  |

## 4 S. FAUSTINO-MADONNINA

| CLASSI<br>DI ETÀ | CELIBI-NUBILI |         |        | CONIUGATI |         |        | VEDOVI-DIVORZIATI |         |        | TOTALE |         |        |
|------------------|---------------|---------|--------|-----------|---------|--------|-------------------|---------|--------|--------|---------|--------|
|                  | MASCHI        | FEMMINE | TOTALE | MASCHI    | FEMMINE | TOTALE | MASCHI            | FEMMINE | TOTALE | MASCHI | FEMMINE | TOTALE |
| 0 - 04           | 962           | 845     | 1807   | -         | -       | -      | -                 | -       | -      | 962    | 845     | 1807   |
| 05 - 09          | 863           | 811     | 1674   | -         | -       | -      | -                 | -       | -      | 863    | 811     | 1674   |
| 10 - 14          | 862           | 796     | 1658   | -         | -       | -      | -                 | -       | -      | 862    | 796     | 1658   |
| 15 - 19          | 1111          | 1101    | 2212   | -         | 8       | 8      | -                 | -       | -      | 1111   | 1109    | 2220   |
| 20 - 24          | 1704          | 1407    | 3111   | 48        | 173     | 221    | -                 | 2       | 2      | 1752   | 1582    | 3334   |
| 25 - 29          | 1579          | 1071    | 2650   | 451       | 804     | 1255   | 1                 | 11      | 12     | 2031   | 1886    | 3917   |
| 30 - 34          | 880           | 490     | 1370   | 1138      | 1269    | 2407   | 25                | 45      | 70     | 2043   | 1804    | 3847   |
| 35 - 39          | 398           | 248     | 646    | 1176      | 1259    | 2435   | 39                | 78      | 117    | 1613   | 1585    | 3198   |
| 40 - 44          | 255           | 183     | 438    | 1208      | 1362    | 2570   | 52                | 102     | 154    | 1515   | 1647    | 3162   |
| 45 - 49          | 197           | 122     | 319    | 1599      | 1761    | 3360   | 80                | 133     | 213    | 1876   | 2016    | 3892   |
| 50 - 54          | 129           | 78      | 207    | 1442      | 1479    | 2921   | 69                | 179     | 248    | 1640   | 1736    | 3376   |
| 55 - 59          | 109           | 87      | 196    | 1526      | 1529    | 3055   | 83                | 264     | 347    | 1718   | 1880    | 3598   |
| 60 - 64          | 106           | 98      | 204    | 1343      | 1234    | 2577   | 76                | 332     | 408    | 1525   | 1664    | 3189   |
| 65 - 69          | 85            | 97      | 182    | 1167      | 924     | 2091   | 89                | 473     | 562    | 1341   | 1494    | 2835   |
| 70 - 74          | 74            | 126     | 200    | 1014      | 773     | 1787   | 129               | 683     | 812    | 1217   | 1582    | 2799   |
| 75 - 79          | 28            | 85      | 113    | 465       | 319     | 784    | 82                | 488     | 570    | 575    | 892     | 1467   |
| 80 - 84          | 32            | 87      | 119    | 357       | 176     | 533    | 115               | 654     | 769    | 504    | 917     | 1421   |
| 85 - 89          | 16            | 44      | 60     | 113       | 48      | 161    | 80                | 381     | 461    | 209    | 473     | 682    |
| 90 - 94          | 2             | 12      | 14     | 25        | 8       | 33     | 18                | 112     | 130    | 45     | 132     | 177    |
| 95 - 99          | -             | 4       | 4      | 1         | 1       | 2      | 2                 | 33      | 35     | 3      | 38      | 41     |
| 100 e            | -             | 1       | 1      | -         | -       | -      | 1                 | 3       | 4      | 1      | 4       | 5      |
| TOTALE           | 9392          | 7793    | 17185  | 13073     | 13127   | 26200  | 941               | 3973    | 4914   | 23406  | 24893   | 48299  |



## TAV. A39 - MOVIMENTO NATURALE E MIGRATORIO AL 31/12/95

| CIRCOSCRIZIONI                  | NATI  | MORTI | IMMIGRATI | EMIGRATI |
|---------------------------------|-------|-------|-----------|----------|
| 1 CENTRO STORICO                | 226   | 344   | 895       | 732      |
| 2 S. LAZZARO-MO. EST-CROCETTA   | 324   | 478   | 1.142     | 977      |
| 3 BUON PAST. -S. AGNESE-S. DAM. | 446   | 627   | 974       | 1.014    |
| 4 S. FAUSTINO-MADONNINA         | 343   | 473   | 1.077     | 940      |
| TOTALE                          | 1.339 | 1.922 | 4.088     | 3.663    |

## Tav. A40 - MOVIMENTO NELLE CIRCOSCRIZIONI MODENESI - ANNO 1995 -

Dati per 1000 abitanti

| NOME DELLA CIRCOSCRIZIONE     | NATI | MORTI | IMMIGRATI DA:   |                                  | EMIGRATI PER:   |                                  | MOVIMENTI<br>NELLA<br>CIRCOSCR. |
|-------------------------------|------|-------|-----------------|----------------------------------|-----------------|----------------------------------|---------------------------------|
|                               |      |       | altri<br>comuni | altre<br>circoscr.<br>del comune | altri<br>comuni | altre<br>circoscr.<br>del comune |                                 |
| CENTRO STORICO                | 9.8  | 15.2  | 39.7            | 43.1                             | 27.6            | 49.4                             | 33.9                            |
| S. LAZZARO-MO. EST-CROCETTA   | 7.0  | 10.3  | 24.7            | 24.7                             | 21.1            | 24.3                             | 26.8                            |
| BUON PAST. -S. AGNESE-S. DAM. | 7.8  | 10.9  | 16.9            | 20.5                             | 17.6            | 21.7                             | 23.4                            |
| S. FAUSTINO-MADONNINA         | 7.1  | 9.8   | 22.6            | 25.4                             | 19.5            | 21.4                             | 27.3                            |
| COMUNE IN COMPLESSO           | 7.7  | 11.0  | 23.5            | 25.9                             | 20.4            | 25.9                             | 26.7                            |

## TAV. A41 - INDICI STRUTTURALI DELLA POPOLAZIONE RESIDENTE NELLE CIRCOSCRIZIONI MODENESI AL 31/12/1995

| DENOMINAZIONE DELLA PARROCCHIA | TOTALE<br>RESIDENTI | POPOLAZ.<br>IN ETA'<br>LAVORAT. | INDICE DI<br>VECCHIAIA | INDICE DI<br>MASCOL. | INDICE DI                    | INDICE DI                      | INDICE DI                       |
|--------------------------------|---------------------|---------------------------------|------------------------|----------------------|------------------------------|--------------------------------|---------------------------------|
|                                |                     |                                 |                        |                      | CARICO<br>FIGLI PER<br>DONNA | RICAMBIO<br>POPOLAZ.<br>ATTIVA | STRUTTURA<br>POPOLAZ.<br>ATTIVA |
| CENTRO STORICO                 | 22458               | 65.29                           | 229.50                 | 86.53                | 21.96                        | 171.18                         | 82.11                           |
| S. LAZZARO-MO. EST-CROCETTA    | 46382               | 69.71                           | 170.52                 | 92.70                | 17.47                        | 133.95                         | 96.73                           |
| BUON PAST. -S. AGNESE-S. DAM.  | 57379               | 68.50                           | 185.56                 | 90.74                | 18.97                        | 144.57                         | 105.92                          |
| S. FAUSTINO-MADONNINA          | 48299               | 69.84                           | 183.44                 | 94.03                | 18.80                        | 143.65                         | 104.24                          |
| TOTALE COMUNE                  | 174518              | 68.78                           | 186.35                 | 91.60                | 18.89                        | 143.93                         | 99.75                           |

## TAV. A42 - ETA' MEDIA DELLA POPOLAZIONE RESIDENTE - ANNO 1995

| CIRCOSCRIZIONE                | TOTALE | TOTALE  | TOTALE | IMMIGR. | IMMIGR. | TOTALE  | EMIGR. | EMIGR.  | TOTALE |
|-------------------------------|--------|---------|--------|---------|---------|---------|--------|---------|--------|
|                               | MASCHI | FEMMINE | POPOL. | MASCHI  | FEMMINE | IMMIGR. | MASCHI | FEMMINE | EMIGR. |
| CENTRO STORICO                | 41.2   | 47.3    | 44.5   | 29.7    | 27.2    | 28.5    | 32.3   | 32.6    | 32.4   |
| S. LAZZARO-MO. EST-CROCETTA   | 40.7   | 44.3    | 42.6   | 27.9    | 28.4    | 28.1    | 30.8   | 33.3    | 32.1   |
| BUON PAST. -S. AGNESE-S. DAM. | 41.6   | 45.3    | 43.5   | 30.0    | 31.4    | 30.7    | 33.3   | 36.2    | 34.7   |
| S. FAUSTINO-MADONNINA         | 41.5   | 44.9    | 43.2   | 29.7    | 30.3    | 29.9    | 33.0   | 34.3    | 33.6   |
| TOTALE COMUNE                 | 41.3   | 45.2    | 43.3   | 29.3    | 29.4    | 29.3    | 32.4   | 34.3    | 33.3   |

## TAV. A43 - TRASFERIMENTI ALL'INTERNO DEL COMUNE PER CIRCOSCRIZIONE DI DESTINAZIONE E DI PROVENIENZA - ANNO 1995

| CIRCOSCRIZIONE DI DESTINAZIONE  | CIRCOSCRIZIONE DI PROVENIENZA |      |      |      | TOTALE |
|---------------------------------|-------------------------------|------|------|------|--------|
|                                 | 1                             | 2    | 3    | 4    |        |
| 1 CENTRO STORICO                | 765                           | 317  | 360  | 295  | 1737   |
| 2 S. LAZZARO-MO. EST-CROCETTA   | 331                           | 1244 | 465  | 350  | 2390   |
| 3 BUON PAST. -S. AGNESE-S. DAM. | 388                           | 407  | 1343 | 384  | 2522   |
| 4 S. FAUSTINO-MADONNINA         | 395                           | 403  | 424  | 1315 | 2537   |
| TOTALE                          | 1879                          | 2371 | 2592 | 2344 | 9186   |

TAV. A48 - POPOLAZIONE MODENESE PER PARROCCHIE AL 31/12/1995 - INDICI STRUTTURALI DELLA POPOLAZIONE

| DENOMINAZIONE DELLA PARROCCHIA | TOTALE<br>RESIDENTI | ETA'<br>MEDIA | INDICE DI<br>VECCHIAIA | INDICE DI<br>MASCOL. | POPOLAZ.<br>IN ETA'<br>LAVORAT. | INDICE DI                       | INDICE DI                      | INDICE DI                    |
|--------------------------------|---------------------|---------------|------------------------|----------------------|---------------------------------|---------------------------------|--------------------------------|------------------------------|
|                                |                     |               |                        |                      |                                 | STRUTTURA<br>POPOLAZ.<br>ATTIVA | RICAMBIO<br>POPOLAZ.<br>ATTIVA | CARICO<br>FIGLI PER<br>DONNA |
| 01-MADONNA ADDOLORATA          | 3180                | 47.33         | 312.46                 | 82.86                | 61.48                           | 103.01                          | 202.78                         | 17.17                        |
| 02-ALBARETO                    | 3024                | 39.62         | 103.24                 | 105.30               | 70.97                           | 90.42                           | 101.31                         | 19.39                        |
| 03-BAGGIOVARA                  | 2328                | 39.28         | 105.09                 | 98.30                | 70.58                           | 86.43                           | 95.97                          | 22.18                        |
| 04-CITTANOVA                   | 1367                | 39.48         | 96.92                  | 98.69                | 71.91                           | 96.99                           | 108.45                         | 22.53                        |
| 05-COGNENTO                    | 2622                | 41.39         | 128.47                 | 100.15               | 74.29                           | 122.12                          | 89.70                          | 16.14                        |
| 06-COLLEGARA                   | 1908                | 40.83         | 126.92                 | 103.41               | 72.17                           | 101.91                          | 98.96                          | 19.51                        |
| 07-COLLEGAROLA                 | 915                 | 43.38         | 167.89                 | 101.54               | 68.09                           | 111.19                          | 225.00                         | 31.71                        |
| 08-DUOMO                       | 1981                | 41.44         | 164.94                 | 93.84                | 69.11                           | 69.22                           | 127.54                         | 23.32                        |
| 09-FRETO                       | 2131                | 43.01         | 176.42                 | 100.09               | 70.30                           | 103.53                          | 149.00                         | 18.29                        |
| 10-GANACETO                    | 777                 | 42.22         | 164.71                 | 105.01               | 71.04                           | 90.34                           | 137.50                         | 16.46                        |
| 11-LESIGNANA                   | 1091                | 41.38         | 148.06                 | 100.18               | 70.67                           | 99.74                           | 83.93                          | 23.14                        |
| 12-IMMACOLATA (vill. Giardino) | 5064                | 41.96         | 139.30                 | 98.59                | 77.03                           | 126.80                          | 108.11                         | 13.20                        |
| 13-MADONNA PELLEGRINA          | 7058                | 45.43         | 242.72                 | 86.42                | 63.63                           | 96.11                           | 183.21                         | 21.44                        |
| 14-MADONNINA                   | 5869                | 43.33         | 182.03                 | 94.34                | 69.77                           | 104.85                          | 161.63                         | 17.14                        |
| 15-MARZAGLIA                   | 1288                | 40.28         | 113.83                 | 99.38                | 68.79                           | 96.89                           | 106.06                         | 28.24                        |
| 16-POLICLINICO                 | 2                   | 51.50         | .                      | .                    | 100.00                          | .                               | .                              | .                            |
| 17-PORTILE                     | 1077                | 42.27         | 156.90                 | 95.46                | 72.33                           | 109.97                          | 96.83                          | 17.27                        |
| 18-S. AGNESE                   | 7794                | 45.40         | 247.90                 | 84.47                | 64.96                           | 99.17                           | 163.91                         | 20.26                        |
| 19-S. AGOSTINO                 | 2495                | 44.67         | 240.49                 | 86.06                | 66.29                           | 83.98                           | 232.84                         | 21.71                        |
| 20-S. ANNA (TORRAZZI)          | 1453                | 43.03         | 193.85                 | 102.93               | 73.71                           | 107.16                          | 130.56                         | 14.38                        |
| 21-S. ANTONIO (CITTADELLA)     | 5006                | 44.32         | 232.41                 | 101.85               | 66.60                           | 80.61                           | 172.25                         | 21.86                        |
| 22-S. BARNABA                  | 2071                | 44.51         | 222.03                 | 81.51                | 63.30                           | 83.36                           | 173.24                         | 21.11                        |
| 23-S. BENEDETTO                | 4131                | 40.64         | 118.13                 | 92.95                | 70.59                           | 92.98                           | 146.29                         | 22.10                        |
| 24-S. BIAGIO                   | 2024                | 44.00         | 218.93                 | 78.80                | 67.54                           | 87.77                           | 128.41                         | 18.30                        |
| 25-SACRO CUORE (La Sacca)      | 4160                | 45.08         | 244.53                 | 90.56                | 65.96                           | 107.41                          | 164.53                         | 16.65                        |
| 26-S. DAMASO                   | 1644                | 41.58         | 137.85                 | 89.84                | 63.69                           | 90.71                           | 107.14                         | 23.26                        |
| 27-S. DOMENICO                 | 2364                | 44.01         | 235.50                 | 86.88                | 67.22                           | 75.58                           | 155.29                         | 18.68                        |
| 28-S. DONNINO                  | 654                 | 44.79         | 226.23                 | 105.66               | 69.57                           | 117.70                          | 133.33                         | 26.23                        |
| 29-SACRA FAMIGLIA              | 7842                | 44.29         | 209.90                 | 90.11                | 69.65                           | 110.56                          | 153.15                         | 17.16                        |
| 30-S. FAUSTINO                 | 8409                | 45.36         | 260.30                 | 87.91                | 66.11                           | 95.40                           | 196.98                         | 20.16                        |
| 31-S. FRANCESCO                | 2592                | 44.81         | 231.52                 | 83.44                | 64.70                           | 88.64                           | 180.23                         | 22.74                        |
| 32-S. GIOVANNI BOSCO           | 5360                | 45.58         | 241.24                 | 84.32                | 65.11                           | 106.88                          | 165.26                         | 19.25                        |
| 33-S. GIOVANNI EVANGELISTA     | 5784                | 42.85         | 180.03                 | 91.84                | 70.42                           | 95.16                           | 168.94                         | 17.73                        |
| 34-S. GIUSEPPE ARTIGIANO       | 4849                | 44.92         | 226.99                 | 90.83                | 69.52                           | 118.33                          | 162.72                         | 17.47                        |
| 35-S. LAZZARO                  | 6132                | 40.72         | 128.68                 | 94.79                | 71.14                           | 85.30                           | 132.33                         | 19.69                        |
| 36-S. MARIA DI MUGNANO         | 438                 | 38.96         | 106.90                 | 108.57               | 72.60                           | 78.65                           | 108.33                         | 28.87                        |
| 37-S. MARTINO DI MUGNANO       | 223                 | 42.98         | 166.67                 | 92.24                | 71.30                           | 106.49                          | 216.67                         | 27.27                        |
| 38-S. MATTEO                   | 205                 | 42.27         | 124.24                 | 107.07               | 63.90                           | 98.48                           | 425.00                         | 50.00                        |
| 39-S. PANCRAZIO                | 416                 | 43.45         | 204.88                 | 98.10                | 69.95                           | 104.93                          | 156.25                         | 16.85                        |
| 40-S. PAOLO (vill. Zeta)       | 3429                | 40.43         | 119.71                 | 93.18                | 73.34                           | 96.02                           | 135.57                         | 21.27                        |
| 41-S. PIETRO                   | 2448                | 43.78         | 203.91                 | 89.33                | 65.11                           | 79.30                           | 198.55                         | 27.73                        |
| 42-S. PIO X                    | 9044                | 47.58         | 350.47                 | 82.74                | 62.69                           | 102.21                          | 169.57                         | 14.96                        |
| 43-S. RITA                     | 3991                | 44.49         | 218.16                 | 93.83                | 70.58                           | 129.58                          | 139.30                         | 15.53                        |
| 44-S. TERESA                   | 10126               | 40.87         | 121.06                 | 92.33                | 72.43                           | 109.36                          | 98.95                          | 16.14                        |
| 45-SALICETA S. GIULIANO        | 3091                | 43.32         | 172.17                 | 99.68                | 69.62                           | 107.92                          | 163.19                         | 20.27                        |
| 46-SALICETO PANARO             | 7604                | 40.02         | 109.24                 | 94.43                | 74.68                           | 104.65                          | 97.74                          | 16.09                        |
| 47-SPIRITO SANTO               | 4916                | 45.18         | 228.28                 | 90.17                | 67.41                           | 114.36                          | 217.24                         | 17.60                        |
| 48-SS. CROCEFISSO              | 8159                | 40.37         | 117.06                 | 93.66                | 71.61                           | 93.28                           | 116.54                         | 18.97                        |
| 49-TEMPIO                      | 2650                | 46.52         | 280.37                 | 79.90                | 61.25                           | 89.38                           | 193.98                         | 22.20                        |
| 50-VILLANOVA                   | 1082                | 41.50         | 150.88                 | 97.81                | 73.57                           | 104.63                          | 123.73                         | 13.39                        |
| COMUNE IN COMPLESSO            | 174268              | 43.32         | 186.46                 | 91.45                | 68.74                           | 99.96                           | 143.98                         | 18.89                        |

TAV. A50 - POPOLAZIONE MODENESE PER PARROCCHIE AL 31/12/1995  
 Tipologie familiari

| NOME DELLA PARROCCHIA        | tipol. famil. |      |      |      |     |     |      |      |        |
|------------------------------|---------------|------|------|------|-----|-----|------|------|--------|
|                              | A1            | B1   | B2   | B3   | B4  | C1  | C2   | C3   | TOTALE |
| 01-MADONNA ADDOLORATA        | 28.4          | 23.3 | 30.4 | 1.8  | 1.3 | 8.4 | 2.0  | 4.4  | 100.0  |
| 02-ALBARETO                  | 17.0          | 17.0 | 41.1 | 8.0  | 1.8 | 6.3 | 4.3  | 4.5  | 100.0  |
| 03-BAGGIOVARA                | 16.3          | 16.2 | 42.8 | 8.8  | 1.8 | 6.6 | 3.2  | 4.2  | 100.0  |
| 04-CITTANOVA                 | 16.7          | 20.0 | 40.7 | 5.2  | 1.0 | 8.5 | 4.8  | 3.1  | 100.0  |
| 05-COGNENTO                  | 12.5          | 16.4 | 49.5 | 7.7  | 1.7 | 6.4 | 3.5  | 2.3  | 100.0  |
| 06-COLLEGARA                 | 15.6          | 18.6 | 43.7 | 6.8  | 1.6 | 6.3 | 3.4  | 4.0  | 100.0  |
| 07-COLLEGAROLA               | 20.1          | 18.9 | 38.7 | 7.5  | 2.4 | 4.8 | 3.3  | 4.2  | 100.0  |
| 08-DUOMO                     | 46.9          | 11.6 | 20.2 | 1.6  | 0.6 | 7.4 | 2.7  | 9.0  | 100.0  |
| 09-FRETO                     | 19.3          | 21.8 | 36.6 | 5.3  | 2.3 | 7.8 | 2.0  | 5.0  | 100.0  |
| 10-GANACETO                  | 15.4          | 17.6 | 38.6 | 9.2  | 1.8 | 8.5 | 5.1  | 3.7  | 100.0  |
| 11-LESIGNANA                 | 12.3          | 20.2 | 45.0 | 6.0  | 2.9 | 6.5 | 3.7  | 3.4  | 100.0  |
| 12-IMMACOLATA(vill.Giardino) | 17.8          | 19.7 | 44.7 | 4.1  | 1.4 | 7.4 | 2.2  | 2.7  | 100.0  |
| 13-MADONNA PELLEGRINA        | 31.8          | 19.8 | 30.6 | 2.3  | 1.4 | 6.8 | 2.3  | 5.1  | 100.0  |
| 14-MADONNINA                 | 22.0          | 22.4 | 34.0 | 5.0  | 2.0 | 7.8 | 2.4  | 4.5  | 100.0  |
| 15-MARZAGLIA                 | 18.6          | 14.6 | 39.8 | 8.0  | 2.2 | 6.6 | 6.0  | 4.2  | 100.0  |
| 17-PORTILE                   | 14.6          | 19.2 | 39.3 | 8.8  | 1.4 | 7.4 | 5.5  | 3.8  | 100.0  |
| 18-S.AGNESE                  | 33.3          | 20.2 | 28.0 | 2.1  | 0.9 | 7.8 | 2.2  | 5.5  | 100.0  |
| 19-S.AGOSTINO                | 42.5          | 15.4 | 21.1 | 1.7  | 1.5 | 7.6 | 2.0  | 8.3  | 100.0  |
| 20-S.ANNA (TORRAZZI)         | 16.4          | 24.2 | 38.4 | 6.8  | 2.1 | 6.2 | 3.0  | 2.8  | 100.0  |
| 21-S.ANTONIO (CITTADELLA)    | 29.0          | 21.2 | 28.7 | 2.1  | 1.1 | 8.4 | 3.1  | 6.5  | 100.0  |
| 22-S.BARNABA                 | 43.2          | 14.8 | 19.4 | 2.2  | 0.7 | 9.3 | 2.5  | 7.9  | 100.0  |
| 23-S.BENEDETTO               | 21.5          | 22.0 | 37.5 | 3.4  | 1.8 | 5.8 | 3.9  | 4.1  | 100.0  |
| 24-S.BIAGIO                  | 41.6          | 14.1 | 22.9 | 1.7  | 0.6 | 9.1 | 2.3  | 7.7  | 100.0  |
| 25-SACRO CUORE (La Sacca)    | 23.8          | 22.0 | 32.2 | 3.9  | 1.2 | 8.2 | 3.9  | 4.9  | 100.0  |
| 26-S.DAMASO                  | 23.5          | 17.7 | 30.3 | 6.1  | 2.6 | 7.3 | 7.2  | 5.3  | 100.0  |
| 27-S.DOMENICO                | 42.2          | 15.2 | 20.1 | 1.6  | 0.9 | 7.9 | 2.0  | 10.0 | 100.0  |
| 28-S.DONNINO                 | 17.4          | 25.2 | 31.4 | 9.9  | 2.1 | 5.0 | 5.4  | 3.7  | 100.0  |
| 29-SACRA FAMIGLIA            | 22.4          | 22.8 | 35.4 | 4.0  | 1.9 | 7.0 | 2.5  | 3.9  | 100.0  |
| 30-S.FAUSTINO                | 32.6          | 21.5 | 27.7 | 2.3  | 1.2 | 6.7 | 2.5  | 5.5  | 100.0  |
| 31-S.FRANCESCO               | 39.6          | 17.3 | 22.9 | 1.8  | 1.1 | 8.6 | 2.3  | 6.4  | 100.0  |
| 32-S.GIOVANNI BOSCO          | 26.9          | 21.3 | 31.8 | 3.1  | 1.3 | 8.9 | 2.3  | 4.4  | 100.0  |
| 33-S.GIOVANNI EVANGELISTA    | 25.1          | 21.0 | 32.2 | 3.4  | 1.7 | 8.3 | 2.6  | 5.7  | 100.0  |
| 34-S.GIUSEPPE ARTIGIANO      | 21.7          | 24.0 | 36.3 | 3.6  | 1.9 | 6.1 | 2.4  | 4.0  | 100.0  |
| 35-S.LAZZARO                 | 27.1          | 18.8 | 32.9 | 2.9  | 1.2 | 8.7 | 2.2  | 6.1  | 100.0  |
| 36-S.MARIA DI MUGNANO        | 12.0          | 16.9 | 43.7 | 11.3 | 1.4 | 6.3 | 2.1  | 6.3  | 100.0  |
| 37-S.MARTINO DI MUGNANO      | 20.0          | 10.8 | 26.2 | 16.9 | 1.5 | 9.2 | 10.8 | 4.6  | 100.0  |
| 38-S.MATTEO                  | 21.9          | 19.2 | 31.5 | 5.5  | 2.7 | 6.8 | 6.8  | 5.5  | 100.0  |
| 39-S.PANCRAZIO               | 17.1          | 15.1 | 36.3 | 11.0 | 4.1 | 5.5 | 6.8  | 4.1  | 100.0  |
| 40-S.PAOLO (vill.Zeta)       | 23.2          | 17.1 | 38.9 | 3.6  | 1.3 | 8.9 | 2.5  | 4.4  | 100.0  |
| 41-S.PIETRO                  | 41.1          | 14.0 | 25.1 | 1.7  | 0.6 | 8.3 | 2.1  | 7.0  | 100.0  |
| 42-S.PIO X                   | 33.9          | 22.1 | 24.7 | 2.2  | 1.1 | 8.5 | 2.3  | 5.1  | 100.0  |
| 43-S.RITA                    | 19.6          | 23.9 | 38.5 | 4.6  | 1.5 | 6.8 | 2.3  | 2.9  | 100.0  |
| 44-S.TERESA                  | 18.3          | 18.7 | 43.2 | 4.3  | 1.5 | 7.6 | 2.7  | 3.7  | 100.0  |
| 45-SALICETA S.GIULIANO       | 19.9          | 20.9 | 36.1 | 6.0  | 1.8 | 7.6 | 3.3  | 4.2  | 100.0  |
| 46-SALICETO PANARO           | 15.4          | 18.1 | 43.3 | 5.8  | 2.0 | 8.3 | 3.5  | 3.6  | 100.0  |
| 47-SPIRITO SANTO             | 24.4          | 24.2 | 32.1 | 3.6  | 1.8 | 7.6 | 2.7  | 3.6  | 100.0  |
| 48-SS. CROCEFISSO            | 21.1          | 20.1 | 38.3 | 3.8  | 1.3 | 7.5 | 3.2  | 4.8  | 100.0  |
| 49-TEMPPIO                   | 36.0          | 19.0 | 22.0 | 2.2  | 0.8 | 8.9 | 4.4  | 6.7  | 100.0  |
| 50-VILLANOVA                 | 14.3          | 23.0 | 37.6 | 8.7  | 1.6 | 6.1 | 4.2  | 4.5  | 100.0  |
| TOTALE                       | 26.2          | 20.0 | 33.2 | 3.7  | 1.4 | 7.6 | 2.8  | 4.9  | 100.0  |

A1=Capofamiglia  
 B1=Capofamiglia e coniuge  
 B2=Capofamiglia , coniuge e figli  
 B3=Capofamiglia , coniuge , figli ed altri parenti  
 B4=Capofamiglia , coniuge , ed altri parenti  
 C1=Capofamiglia e figli  
 C2=Capofamiglia , figli ed altri parenti  
 C3=Capofamiglia , ed altri parenti

TAV. A52 - POPOLAZIONE MODENESE PER PARROCCHIE AL 31/12/1995  
Movimento nelle parrocchie modenesi

Dati per 1000 abitanti

| NOME DELLA PARROCCHIA          | NATI | MORTI | IMMIGRATI DA:   |                                   | EMIGRATI PER:   |                                   | MOVIMENTI<br>NELLA<br>PARROCCHIA |
|--------------------------------|------|-------|-----------------|-----------------------------------|-----------------|-----------------------------------|----------------------------------|
|                                |      |       | altri<br>comuni | altre<br>parrocchie<br>del comune | altri<br>comuni | altre<br>parrocchie<br>del comune |                                  |
| 01-MADONNA ADDOLORATA          | 6.0  | 12.3  | 16.7            | 38.7                              | 14.5            | 40.9                              | 7.2                              |
| 02-ALBARETO                    | 8.3  | 6.9   | 17.5            | 27.8                              | 22.2            | 27.8                              | 23.5                             |
| 03-BAGGIOVARA                  | 8.6  | 3.0   | 27.9            | 43.4                              | 28.4            | 13.3                              | 16.3                             |
| 04-CITTANOVA                   | 7.3  | 10.2  | 20.5            | 25.6                              | 19.8            | 33.7                              | 18.3                             |
| 05-COGNENTO                    | 8.8  | 8.0   | 8.4             | 20.6                              | 13.0            | 22.1                              | 6.9                              |
| 06-COLLEGARA                   | 11.5 | 8.9   | 10.0            | 35.1                              | 11.5            | 15.2                              | 7.9                              |
| 07-COLLEGAROLA                 | 10.9 | 7.7   | 14.2            | 37.2                              | 26.2            | 39.3                              | 10.9                             |
| 08-DUOMO                       | 9.1  | 18.2  | 56.5            | 70.2                              | 29.3            | 85.8                              | 7.6                              |
| 09-FRETO                       | 7.0  | 9.4   | 9.9             | 28.6                              | 18.8            | 16.4                              | 12.2                             |
| 10-GANACETO                    | 5.1  | 10.3  | 19.3            | 23.2                              | 30.9            | 15.4                              | 21.9                             |
| 11-LESIGNANA                   | 11.0 | 8.2   | 12.8            | 15.6                              | 20.2            | 16.5                              | 13.7                             |
| 12-IMMACOLATA (vill. Giardino) | 4.9  | 7.1   | 14.0            | 26.5                              | 13.4            | 22.5                              | 10.5                             |
| 13-MADONNA PELLEGRINA          | 9.8  | 14.6  | 25.4            | 35.3                              | 19.6            | 42.8                              | 12.3                             |
| 14-MADONNINA                   | 5.8  | 7.2   | 17.0            | 31.5                              | 18.4            | 25.2                              | 21.0                             |
| 15-MARZAGLIA                   | 7.0  | 14.0  | 15.5            | 11.6                              | 17.9            | 25.6                              | 20.2                             |
| 17-PORTILE                     | 4.6  | 11.1  | 23.2            | 13.0                              | 21.4            | 11.1                              | 11.1                             |
| 18-S. AGNESE                   | 9.5  | 14.4  | 29.3            | 43.8                              | 23.4            | 50.0                              | 15.3                             |
| 19-S. AGOSTINO                 | 11.6 | 27.3  | 41.7            | 48.5                              | 31.7            | 42.5                              | 14.8                             |
| 20-S. ANNA (TORRAZZI)          | 4.8  | 6.9   | 24.8            | 31.7                              | 33.0            | 39.2                              | 17.2                             |
| 21-S. ANTONIO (CITTADELLA)     | 8.2  | 13.4  | 60.7            | 48.9                              | 28.6            | 62.3                              | 19.6                             |
| 22-S. BARNABA                  | 9.2  | 13.0  | 37.7            | 60.8                              | 21.2            | 87.9                              | 3.9                              |
| 23-S. BENEDETTO                | 10.4 | 6.8   | 17.4            | 27.6                              | 16.0            | 33.9                              | 9.0                              |
| 24-S. BIAGIO                   | 7.4  | 13.3  | 34.1            | 52.4                              | 27.7            | 59.3                              | 8.9                              |
| 25-SACRO CUORE (La Sacca)      | 4.8  | 15.9  | 13.9            | 33.2                              | 17.8            | 32.9                              | 10.6                             |
| 26-S. DAMASO                   | 11.6 | 9.1   | 16.4            | 24.3                              | 26.2            | 20.1                              | 20.7                             |
| 27-S. DOMENICO                 | 11.0 | 11.4  | 55.8            | 55.8                              | 28.3            | 69.4                              | 16.1                             |
| 28-S. DONNINO                  | 10.7 | 13.8  | 26.0            | 33.6                              | 24.5            | 18.3                              | 21.4                             |
| 29-SACRA FAMIGLIA              | 5.5  | 13.6  | 16.7            | 35.2                              | 18.2            | 26.4                              | 18.2                             |
| 30-S. FAUSTINO                 | 8.0  | 13.0  | 33.1            | 37.1                              | 24.9            | 54.3                              | 21.3                             |
| 31-S. FRANCESCO                | 10.4 | 12.3  | 34.0            | 57.5                              | 32.0            | 55.2                              | 18.9                             |
| 32-S. GIOVANNI BOSCO           | 8.2  | 10.8  | 15.7            | 31.9                              | 18.5            | 39.7                              | 13.1                             |
| 33-S. GIOVANNI EVANGELISTA     | 6.9  | 9.3   | 36.0            | 35.6                              | 30.3            | 43.4                              | 12.8                             |
| 34-S. GIUSEPPE ARTIGIANO       | 6.0  | 10.1  | 13.2            | 43.1                              | 14.2            | 30.9                              | 13.4                             |
| 35-S. LAZZARO                  | 8.8  | 8.8   | 35.2            | 59.4                              | 19.2            | 54.5                              | 20.1                             |
| 36-S. MARIA DI MUGNANO         | 11.4 | 13.7  | 73.1            | 32.0                              | 41.1            | 41.1                              | 59.4                             |
| 37-S. MARTINO DI MUGNANO       | 4.5  | 35.9  | 49.3            | 13.5                              | 17.9            | 4.5                               | 4.5                              |
| 38-S. MATTEO                   | 4.9  | 19.5  | 14.6            | 82.9                              | 39.0            | 24.4                              | 29.3                             |
| 39-S. PANCRAZIO                | 4.8  | 16.8  | 19.2            | 31.3                              | 38.5            | 28.8                              | 0.0                              |
| 40-S. PAOLO (vill. Zeta)       | 9.0  | 8.5   | 27.7            | 79.0                              | 17.8            | 45.2                              | 7.9                              |
| 41-S. PIETRO                   | 14.3 | 13.9  | 31.9            | 55.6                              | 31.9            | 72.3                              | 6.1                              |
| 42-S. PIO X                    | 5.7  | 15.9  | 25.1            | 34.7                              | 20.5            | 39.3                              | 14.8                             |
| 43-S. RITA                     | 5.5  | 8.8   | 7.3             | 21.0                              | 14.0            | 34.1                              | 7.3                              |
| 44-S. TERESA                   | 5.4  | 8.0   | 7.7             | 22.3                              | 12.3            | 17.7                              | 9.8                              |
| 45-SALICETA S. GIULIANO        | 7.4  | 10.0  | 19.4            | 37.9                              | 17.5            | 32.0                              | 20.1                             |
| 46-SALICETO PANARO             | 7.5  | 6.7   | 15.4            | 27.9                              | 14.3            | 23.1                              | 11.8                             |
| 47-SPIRITO SANTO               | 6.1  | 10.6  | 14.0            | 21.8                              | 13.6            | 25.6                              | 16.1                             |
| 48-SS. CROCEFISSO              | 8.1  | 8.0   | 22.2            | 35.7                              | 20.8            | 31.1                              | 15.0                             |
| 49-TEMPIO                      | 10.2 | 15.1  | 35.1            | 52.5                              | 28.3            | 49.1                              | 19.2                             |
| 50-VILLANOVA                   | 4.6  | 4.6   | 12.0            | 44.4                              | 22.2            | 16.6                              | 23.1                             |
| COMUNE IN COMPLESSO            | 7.7  | 11.0  | 23.5            | 37.0                              | 20.4            | 37.3                              | 14.4                             |

TAV. A54 - XIII Censimento della popolazione 21/10/1991  
Condizione delle abitazioni occupate

| NOME DELLA PARROCCHIA        | N° di abitaz. | superf. media | N° medio stanze | affoll. medio | % abit. propr. | SERVIZI NELL'ABITAZIONE: |                     |                         |           |            |
|------------------------------|---------------|---------------|-----------------|---------------|----------------|--------------------------|---------------------|-------------------------|-----------|------------|
|                              |               |               |                 |               |                | 2 bagni risc. fisso      | 1 bagno risc. fisso | bagno senza risc. fisso | solo W.C. | senza W.C. |
| 01-MADONNA ADDOLORATA        | 1356          | 90.5          | 4.3             | 0.6           | 61.5           | 8.3                      | 88.4                | 2.9                     | 0.4       | 0.0        |
| 02-ALBARETO                  | 978           | 99.3          | 4.6             | 0.7           | 62.9           | 24.9                     | 63.5                | 10.6                    | 0.3       | 0.6        |
| 03-BAGGIOVARA                | 695           | 115.8         | 5.0             | 0.6           | 64.7           | 36.3                     | 48.2                | 13.8                    | 1.4       | 0.3        |
| 04-CITTANOVA                 | 462           | 106.8         | 4.8             | 0.6           | 62.1           | 28.8                     | 60.8                | 9.7                     | 0.2       | 0.4        |
| 05-COGNENTO                  | 858           | 114.8         | 5.0             | 0.6           | 81.8           | 46.0                     | 46.6                | 6.5                     | 0.7       | 0.1        |
| 06-COLLEGARA                 | 642           | 104.0         | 4.6             | 0.7           | 75.7           | 35.7                     | 56.5                | 7.3                     | 0.0       | 0.5        |
| 07-COLLEGAROLA               | 327           | 105.9         | 4.9             | 0.6           | 61.8           | 21.7                     | 61.8                | 14.4                    | 0.9       | 1.2        |
| 08-DUOMO                     | 946           | 87.9          | 4.0             | 0.6           | 35.6           | 14.9                     | 61.9                | 18.7                    | 4.2       | 0.2        |
| 09-FRETO                     | 771           | 100.1         | 4.6             | 0.6           | 68.6           | 23.3                     | 65.9                | 9.7                     | 0.8       | 0.3        |
| 10-GANACETO                  | 258           | 109.9         | 5.0             | 0.6           | 63.2           | 26.4                     | 53.5                | 19.0                    | 0.0       | 1.2        |
| 11-LESIONANA                 | 371           | 115.2         | 4.9             | 0.6           | 71.2           | 31.0                     | 60.4                | 8.6                     | 0.0       | 0.0        |
| 12-IMMACOLATA(vill.Giardino) | 1779          | 108.1         | 4.6             | 0.7           | 70.3           | 48.9                     | 49.9                | 1.1                     | 0.1       | 0.1        |
| 13-MADONNA PELLEGRINA        | 3048          | 92.5          | 4.4             | 0.6           | 64.1           | 18.3                     | 75.9                | 5.4                     | 0.4       | 0.0        |
| 14-MADONNINA                 | 2278          | 89.4          | 4.2             | 0.7           | 65.9           | 14.8                     | 79.4                | 5.3                     | 0.4       | 0.2        |
| 15-MARZAGLIA                 | 423           | 104.4         | 4.7             | 0.7           | 69.5           | 22.0                     | 52.2                | 22.9                    | 1.9       | 0.9        |
| 17-PORTILE                   | 349           | 119.0         | 5.4             | 0.6           | 64.8           | 30.4                     | 55.0                | 13.8                    | 0.6       | 0.3        |
| 18-S.AGNESE                  | 3459          | 101.2         | 4.5             | 0.5           | 58.9           | 20.8                     | 74.8                | 3.8                     | 0.7       | 0.0        |
| 19-S.AGOSTINO                | 1145          | 90.5          | 4.1             | 0.6           | 45.2           | 11.7                     | 66.7                | 18.6                    | 2.7       | 0.3        |
| 20-S.ANNA (TORRAZZI)         | 529           | 105.9         | 4.7             | 0.6           | 71.1           | 29.1                     | 63.9                | 6.4                     | 0.6       | 0.0        |
| 21-S.ANTONIO (CITTADELLA)    | 1942          | 85.7          | 4.0             | 0.6           | 55.8           | 12.6                     | 75.1                | 11.3                    | 0.5       | 0.4        |
| 22-S.BARNABA                 | 965           | 89.7          | 4.1             | 0.6           | 44.2           | 16.0                     | 64.0                | 17.8                    | 2.0       | 0.2        |
| 23-S.BENEDETTO               | 1394          | 88.7          | 4.2             | 0.6           | 62.3           | 19.8                     | 76.9                | 2.9                     | 0.4       | 0.1        |
| 24-S.BIAGIO                  | 918           | 108.0         | 4.7             | 0.5           | 41.7           | 29.6                     | 51.9                | 16.0                    | 2.1       | 0.4        |
| 25-SACRO CUORE (La Sacca)    | 1664          | 86.0          | 4.3             | 0.6           | 59.4           | 12.8                     | 74.6                | 11.8                    | 0.4       | 0.4        |
| 26-S.DAMASO                  | 515           | 95.8          | 4.4             | 0.6           | 60.0           | 19.2                     | 62.9                | 16.9                    | 0.6       | 0.4        |
| 27-S.DOMENICO                | 1061          | 88.4          | 4.0             | 0.6           | 39.6           | 9.8                      | 67.8                | 19.1                    | 3.1       | 0.2        |
| 28-S.DONNINO                 | 236           | 102.3         | 4.9             | 0.6           | 57.2           | 22.5                     | 57.6                | 19.5                    | 0.0       | 0.4        |
| 29-SACRA FAMIGLIA            | 3064          | 93.9          | 4.3             | 0.6           | 66.8           | 22.1                     | 73.2                | 4.2                     | 0.3       | 0.1        |
| 30-S.FAUSTINO                | 3730          | 88.3          | 4.0             | 0.6           | 58.0           | 15.1                     | 73.6                | 10.7                    | 0.5       | 0.1        |
| 31-S.FRANCESCO               | 1202          | 97.4          | 4.3             | 0.5           | 45.2           | 19.1                     | 70.6                | 8.9                     | 1.0       | 0.3        |
| 32-S.GIOVANNI BOSCO          | 2216          | 95.4          | 4.4             | 0.6           | 60.5           | 19.9                     | 74.1                | 5.4                     | 0.5       | 0.0        |
| 33-S.GIOVANNI EVANGELISTA    | 2355          | 86.6          | 4.0             | 0.7           | 55.5           | 9.0                      | 83.6                | 6.7                     | 0.7       | 0.1        |
| 34-S.GIUSEPPE ARTIGIANO      | 1911          | 94.4          | 4.2             | 0.6           | 70.3           | 16.4                     | 79.3                | 3.9                     | 0.3       | 0.2        |
| 35-S.LAZZARO                 | 2387          | 86.2          | 4.0             | 0.7           | 53.3           | 15.3                     | 74.9                | 9.4                     | 0.3       | 0.1        |
| 36-S.MARIA DI MUGNANO        | 134           | 115.8         | 5.3             | 0.7           | 52.2           | 27.6                     | 47.8                | 23.1                    | 0.0       | 1.5        |
| 37-S.MARTINO DI MUGNANO      | 64            | 125.5         | 6.0             | 0.6           | 46.9           | 29.7                     | 35.9                | 34.4                    | 0.0       | 0.0        |
| 38-S.MATTEO                  | 68            | 117.6         | 5.2             | 0.6           | 48.5           | 20.6                     | 51.5                | 23.5                    | 4.4       | 0.0        |
| 39-S.PANCRAZIO               | 147           | 105.3         | 4.3             | 0.6           | 65.3           | 23.1                     | 55.8                | 20.4                    | 0.7       | 0.0        |
| 40-S.PAULO (vill.Zeta)       | 1213          | 113.6         | 4.6             | 0.6           | 66.9           | 42.4                     | 55.5                | 1.7                     | 0.2       | 0.2        |
| 41-S.PIETRO                  | 1086          | 103.8         | 4.6             | 0.5           | 51.5           | 24.7                     | 62.6                | 11.1                    | 1.4       | 0.2        |
| 42-S.PIO X                   | 4178          | 89.7          | 4.1             | 0.6           | 60.3           | 11.9                     | 80.9                | 6.9                     | 0.3       | 0.0        |
| 43-S.RITA                    | 1567          | 99.0          | 4.5             | 0.6           | 76.8           | 31.0                     | 64.6                | 4.1                     | 0.2       | 0.0        |
| 44-S.TERESA                  | 3567          | 93.0          | 4.3             | 0.7           | 63.9           | 30.0                     | 63.1                | 6.7                     | 0.1       | 0.0        |
| 45-SALICETA S.GIULIANO       | 1083          | 106.7         | 4.8             | 0.6           | 67.7           | 27.9                     | 60.7                | 10.2                    | 0.7       | 0.5        |
| 46-SALICETO PANARO           | 2607          | 105.7         | 4.7             | 0.7           | 69.5           | 36.8                     | 61.6                | 1.5                     | 0.0       | 0.0        |
| 47-SPIRITO SANTO             | 2019          | 90.5          | 4.3             | 0.6           | 65.4           | 17.2                     | 79.1                | 3.6                     | 0.1       | 0.0        |
| 48-SS. CROCEFISSO            | 2976          | 91.4          | 4.2             | 0.7           | 62.8           | 26.6                     | 66.1                | 6.7                     | 0.5       | 0.1        |
| 49-TEMPIO                    | 1225          | 88.1          | 4.1             | 0.6           | 45.4           | 11.3                     | 73.3                | 14.6                    | 0.7       | 0.2        |
| 50-VILLANOVA                 | 349           | 110.7         | 4.7             | 0.7           | 71.3           | 36.1                     | 55.0                | 7.4                     | 0.6       | 0.9        |
| COMUNE IN COMPLESSO          | 68517         | 95.3          | 4.3             | 0.6           | 61.0           | 21.5                     | 69.9                | 7.9                     | 0.6       | 0.1        |

TAV. A56 - XIII Censimento della popolazione 21/10/1991  
Capi famiglia Modenesi per titolo di studio

| PARROCCHIA                     | Titolo di studio |               |                |                 |               |                 |                |        |
|--------------------------------|------------------|---------------|----------------|-----------------|---------------|-----------------|----------------|--------|
|                                | LAUREA           | DIPLOMA UNIV. | DIPLOMA 5 ANNI | DIPLOMA <5 ANNI | LICENZA MEDIA | LICENZA ELEMEN. | LEGGE E SCRIVE | ANALF. |
| 01-MADONNA ADDOLORATA          | 9.6              | 0.7           | 18.7           | 5.4             | 23.3          | 37.7            | 4.5            | 0.1    |
| 02-ALBARETO                    | 2.3              | 0.7           | 10.9           | 4.3             | 23.8          | 48.6            | 8.1            | 1.3    |
| 03-BAGGIOVARA                  | 7.8              | 0.3           | 17.9           | 4.1             | 22.1          | 41.4            | 5.7            | 0.7    |
| 04-CITTANOVA                   | 2.6              | 0.6           | 15.8           | 2.8             | 27.1          | 44.3            | 6.2            | 0.6    |
| 05-COGNENTO                    | 5.7              | 0.8           | 18.6           | 3.9             | 24.0          | 42.1            | 4.3            | 0.6    |
| 06-COLLEGARA                   | 4.3              | 0.5           | 16.2           | 3.9             | 25.3          | 40.7            | 8.8            | 0.3    |
| 07-COLLEGAROLA                 | 6.9              | 0.3           | 12.1           | 3.6             | 17.2          | 50.8            | 8.5            | 0.6    |
| 08-DUOMO                       | 18.5             | 0.8           | 21.5           | 2.2             | 21.9          | 29.1            | 5.4            | 0.5    |
| 09-FRETO                       | 1.7              | 0.4           | 11.3           | 1.9             | 22.5          | 52.8            | 8.7            | 0.7    |
| 10-GANACETO                    | 1.9              | 0.4           | 10.7           | 1.5             | 18.3          | 56.5            | 9.9            | 0.8    |
| 11-LESIGNANA                   | 2.9              | 0.5           | 14.4           | 4.0             | 24.9          | 45.5            | 7.2            | 0.5    |
| 12-IMMACOLATA (vill. Giardino) | 11.0             | 0.6           | 24.6           | 4.2             | 22.9          | 32.7            | 3.3            | 0.6    |
| 13-MADONNA PELLEGRINA          | 13.9             | 0.7           | 22.2           | 2.8             | 21.2          | 33.6            | 5.5            | 0.3    |
| 14-MADONNINA                   | 3.5              | 0.3           | 13.0           | 3.3             | 21.3          | 49.7            | 7.8            | 0.9    |
| 15-MARZAGLIA                   | 4.0              | 0.2           | 10.1           | 1.6             | 23.2          | 54.1            | 6.1            | 0.7    |
| 17-PORTILE                     | 3.9              | 0.3           | 12.5           | 2.5             | 22.6          | 51.3            | 6.4            | 0.6    |
| 18-S. AGNESE                   | 19.7             | 1.2           | 23.3           | 3.1             | 20.8          | 27.9            | 3.7            | 0.3    |
| 19-S. AGOSTINO                 | 15.2             | 1.2           | 19.1           | 3.5             | 22.8          | 33.5            | 4.1            | 0.7    |
| 20-S. ANNA (TORRAZZI)          | 1.7              | 0.7           | 10.8           | 1.9             | 24.8          | 51.7            | 7.6            | 0.7    |
| 21-S. ANTONIO (CITTADELLA)     | 6.8              | 0.8           | 16.0           | 3.0             | 24.5          | 41.6            | 6.6            | 0.6    |
| 22-S. BARNABA                  | 18.2             | 1.4           | 20.9           | 3.7             | 17.9          | 31.3            | 5.9            | 0.7    |
| 23-S. BENEDETTO                | 6.5              | 0.6           | 16.9           | 4.2             | 25.1          | 40.6            | 5.7            | 0.3    |
| 24-S. BIAGIO                   | 24.9             | 1.5           | 23.5           | 3.7             | 19.5          | 23.9            | 2.5            | 0.5    |
| 25-SACRO CUORE (La Sacca)      | 1.7              | 0.4           | 10.8           | 2.7             | 21.6          | 54.4            | 7.1            | 1.2    |
| 26-S. DAMASO                   | 2.4              | 0.2           | 13.2           | 2.4             | 16.1          | 53.8            | 10.1           | 1.8    |
| 27-S. DOMENICO                 | 15.2             | 1.1           | 21.5           | 3.4             | 22.8          | 30.1            | 5.0            | 0.9    |
| 28-S. DONNINO                  | 3.3              | -             | 13.3           | 3.7             | 16.6          | 53.9            | 8.3            | 0.8    |
| 29-SACRA FAMIGLIA              | 6.9              | 0.7           | 17.0           | 4.3             | 21.4          | 43.0            | 6.1            | 0.5    |
| 30-S. FAUSTINO                 | 8.1              | 1.0           | 19.9           | 3.7             | 22.0          | 39.1            | 5.9            | 0.4    |
| 31-S. FRANCESCO                | 21.1             | 1.2           | 19.3           | 4.0             | 21.5          | 27.8            | 4.4            | 0.6    |
| 32-S. GIOVANNI BOSCO           | 12.1             | 0.9           | 23.3           | 3.1             | 21.0          | 34.9            | 4.6            | 0.2    |
| 33-S. GIOVANNI EVANGELISTA     | 4.8              | 0.4           | 17.7           | 3.3             | 24.6          | 41.7            | 6.4            | 1.1    |
| 34-S. GIUSEPPE ARTIGIANO       | 4.3              | 0.5           | 16.6           | 3.4             | 23.1          | 45.7            | 6.3            | 0.2    |
| 35-S. LAZZARO                  | 7.0              | 0.5           | 17.6           | 4.1             | 24.6          | 39.3            | 6.2            | 0.5    |
| 36-S. MARIA DI MUGNANO         | 7.9              | 0.7           | 14.3           | 2.9             | 19.3          | 47.1            | 7.1            | 0.7    |
| 37-S. MARTINO DI MUGNANO       | 4.7              | 1.6           | 6.3            | 3.1             | 18.8          | 54.7            | 7.8            | 3.1    |
| 38-S. MATTEO                   | 4.4              | -             | 5.9            | 1.5             | 16.2          | 58.8            | 13.2           | -      |
| 39-S. PANCRAZIO                | 6.8              | -             | 10.8           | 3.4             | 18.2          | 50.7            | 9.5            | 0.7    |
| 40-S. PAOLO (vill. Zeta)       | 17.6             | 1.5           | 29.2           | 3.4             | 19.9          | 26.0            | 2.3            | 0.2    |
| 41-S. PIETRO                   | 26.7             | 1.2           | 21.1           | 3.3             | 21.6          | 22.1            | 3.7            | 0.4    |
| 42-S. PIO X                    | 13.0             | 1.1           | 20.7           | 3.1             | 21.9          | 34.4            | 5.4            | 0.4    |
| 43-S. RITA                     | 7.0              | 0.8           | 17.6           | 3.2             | 23.5          | 41.3            | 6.3            | 0.3    |
| 44-S. TERESA                   | 5.8              | 0.6           | 18.2           | 3.7             | 24.3          | 41.0            | 5.9            | 0.6    |
| 45-SALICETA S. GIULIANO        | 5.5              | 0.7           | 15.1           | 3.1             | 21.3          | 46.7            | 7.0            | 0.6    |
| 46-SALICETO PANARO             | 5.8              | 0.3           | 19.4           | 4.8             | 25.9          | 39.0            | 4.0            | 0.8    |
| 47-SPIRITO SANTO               | 6.9              | 0.3           | 18.2           | 3.1             | 23.6          | 42.0            | 5.6            | 0.3    |
| 48-SS. CROCEFISSO              | 4.1              | 0.6           | 19.0           | 3.3             | 26.1          | 41.0            | 5.5            | 0.5    |
| 49-TEMPIO                      | 12.6             | 0.8           | 17.0           | 2.8             | 20.5          | 39.2            | 6.4            | 0.6    |
| 50-VILLANOVA                   | 2.0              | -             | 8.8            | 4.0             | 20.2          | 55.7            | 8.2            | 1.1    |
| COMUNE IN COMPLESSO            | 9.3              | 0.7           | 18.5           | 3.5             | 22.6          | 39.1            | 5.7            | 0.5    |

# Annuario Statistico 1995

**PREZZI**



## I PREZZI AL CONSUMO

Le rilevazioni dei prezzi al consumo sono sistematiche raccolte di prezzi pagati dalle famiglie per disporre di beni e servizi di cui necessitano per soddisfare i loro bisogni.

L'esecuzione delle rilevazioni è prevista dalla legislazione ed è disciplinata da norme emanate dall'Istituto Nazionale di Statistica, che affida agli Uffici di statistica dei Comuni capoluogo di provincia la raccolta e l'elaborazione dei dati ed ogni altra operazione necessaria. Le rilevazioni, pertanto, si configurano come atto dovuto per le Amministrazioni comunali interessate.

Con le rilevazioni dei prezzi al consumo si perseguono due obiettivi: conoscere il livello dei prezzi e misurare le loro variazioni nel tempo. Questi obiettivi vengono raggiunti attraverso il calcolo di appropriati indicatori statistici.

Gli indicatori che consentono di conoscere il livello dei prezzi sono i cosiddetti **prezzi medi** ottenuti attraverso la media aritmetica delle diverse quotazioni riferite ad un medesimo bene o servizio rilevate presso più punti di osservazione della stessa città.

Gli indicatori impiegati per misurare le variazioni dei prezzi nel tempo sono i menzionati **numeri indici**.

Per quanto riguarda i prezzi al consumo, l'Istituto Nazionale di Statistica, con i dati ottenuti dalle rilevazioni, calcola mensilmente:

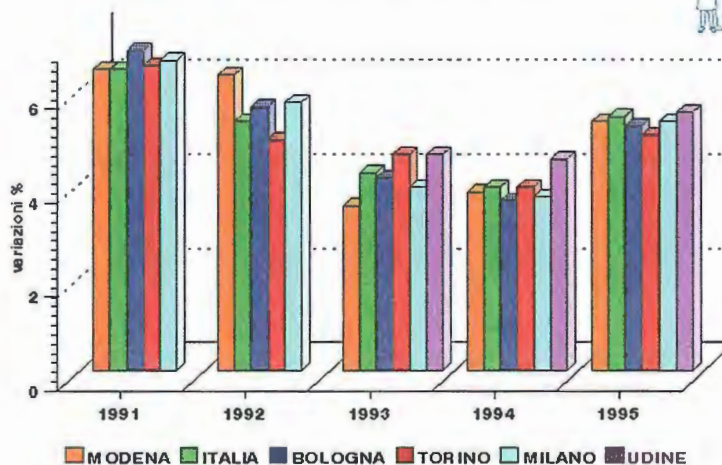
**Indice per l'intera collettività nazionale** che misura le variazioni nel tempo dei prezzi che si formano nelle transazioni relative a merci o a servizi scambiati tra gli operatori economici e l'intero universo dei consumatori finali; e quello **per le famiglie di operai ed impiegati** che fornisce la misura delle variazioni nel tempo dei prezzi al dettaglio dei beni e servizi correntemente acquistati dalle famiglie dei lavoratori dipendenti non agricoli.

Il calcolo di tali indici viene utilizzato, oltre a tante altre applicazioni, per:

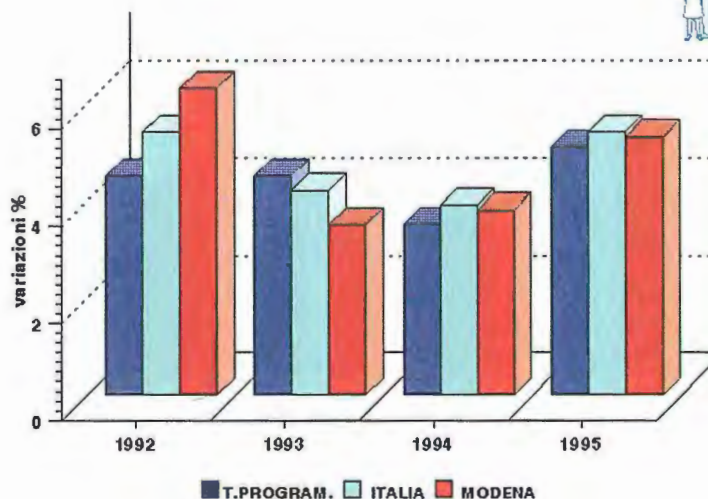
- fissare, in base al primo indice, il tetto della cosiddetta inflazione programmata che condiziona i flussi di spesa dello Stato.
- conoscere, in base al secondo indice l'andamento dell'inflazione, ad aggiornare i canoni delle abitazioni in affitto, determinare i tassi d'interesse sui titoli del debito pubblico e per calcolare i coefficienti ufficiali di rivalutazione del valore della lira.



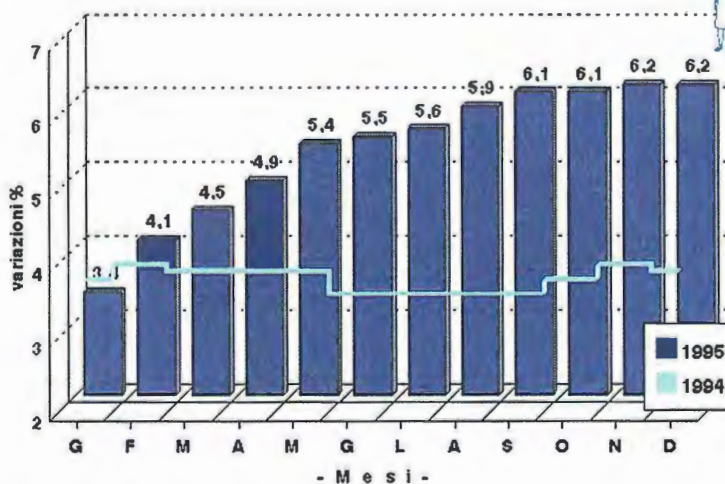

Graf. B2 - VARIAZIONI PERCENTUALI DELL'INDICE DEI PREZZI AL CONSUMO MODENA, ITALIA E ALTRE CITTA' 1991-1995.



Graf. B3 - CONFRONTO TRA TASSO PROGRAMMATO E INDICE DEI PREZZI AL CONSUMO DI MODENA E ITALIA - 1992/1995.



Graf. B4 - Indice generale dei prezzi al consumo Confronto su stesso mese anno precedente - Modena -



TAV. B1 - NUMERI INDICI DEI PREZZI AL CONSUMO PER LE FAMIGLIE I OPERAI ED IMPIEGATI  
 CONFRONTO TRA ITALIA ED ALCUNI CAPOLUOGHI DI PROVINCIA - ANNO 1995  
 BASE 1992 =100

| MESE      | MODENA | ITALIA | BOLOGNA | TORINO | MILANO | UDINE |
|-----------|--------|--------|---------|--------|--------|-------|
| Gennaio   | 109.3  | 110.7  | 109.6   | 110.6  | 109.9  | 111.5 |
| Febbraio  | 110.4  | 111.6  | 111.5   | 111.3  | 110.8  | 112.6 |
| Marzo     | 111.2  | 112.5  | 112.2   | 112.6  | 111.6  | 113.3 |
| Aprile    | 111.9  | 113.1  | 112.7   | 113.4  | 112.3  | 114.1 |
| Maggio    | 113.0  | 113.8  | 113.3   | 113.7  | 112.9  | 114.6 |
| Giugno    | 113.4  | 114.4  | 113.8   | 114.4  | 113.4  | 115.2 |
| Luglio    | 113.6  | 114.5  | 113.8   | 114.7  | 113.7  | 115.5 |
| Agosto    | 113.9  | 114.9  | 113.9   | 115.1  | 114.2  | 115.7 |
| Settembre | 114.5  | 115.2  | 114.3   | 115.3  | 114.4  | 117.0 |
| Ottobre   | 115.1  | 115.8  | 114.8   | 115.8  | 115.4  | 117.4 |
| Novembre  | 115.5  | 116.5  | 115.5   | 116.3  | 116.3  | 117.9 |
| Dicembre  | 115.6  | 116.7  | 115.7   | 116.5  | 116.4  | 118.4 |
| I. medio  | 113.1  | 114.1  | 113.4   | 114.1  | 113.4  | 115.3 |

TAV. B2 - VARIAZIONI PERCENTUALI DELL'INDICE DEI PREZZI AL CONSUMO PER LE FAMIGLIE  
 DI OPERAI ED IMPIEGATI. MODENA, ITALIA E ALTRE CITTA' ITALIANE

| ANNI | MODENA | ITALIA | BOLOGNA | TORINO | MILANO | UDINE |
|------|--------|--------|---------|--------|--------|-------|
| 1980 | + 22,5 | + 21,1 | + 22,0  | + 1,8  | + 20,9 | -     |
| 1981 | + 20,3 | + 18,7 | + 20,5  | + 0,3  | + 18,8 | -     |
| 1982 | + 15,5 | + 16,3 | + 17,5  | + 6,3  | + 16,3 | -     |
| 1983 | + 14,1 | + 15,0 | + 15,0  | + 4,1  | + 15,3 | -     |
| 1984 | + 11,4 | + 10,6 | + 9,6   | + 0,5  | + 11,6 | -     |
| 1985 | + 9,2  | + 8,6  | + 8,5   | + 8,6  | + 9,3  | -     |
| 1986 | + 5,6  | + 6,1  | + 5,4   | + 6,1  | + 6,3  | -     |
| 1987 | + 4,5  | + 4,6  | + 4,7   | + 4,9  | + 4,6  | -     |
| 1988 | + 4,7  | + 5,0  | + 5,5   | + 5,6  | + 5,1  | -     |
| 1989 | + 6,6  | + 6,6  | + 7,5   | + 7,1  | + 7,2  | -     |
| 1990 | + 6,6  | + 6,1  | + 6,2   | + 6,3  | + 6,6  | -     |
| 1991 | + 6,4  | + 6,4  | + 6,8   | + 6,5  | + 6,6  | -     |
| 1992 | + 6,3  | + 5,4  | + 5,6   | + 4,9  | + 5,7  | -     |
| 1993 | + 3,5  | + 4,2  | + 4,1   | + 4,6  | + 3,9  | + 4,6 |
| 1994 | + 3,8  | + 3,9  | + 3,6   | + 3,9  | + 3,7  | + 4,5 |
| 1995 | + 5,3  | + 5,4  | + 5,2   | + 5,0  | + 5,3  | + 5,5 |

TAV. B3 - VARIAZIONI MEDIE ANNUE INDICE PREZZI AL CONSUMO, CONFRONTO  
 CON TETTO PROGRAMMATO DI INFLAZIONE

| ANNO | TETTO PROG.<br>INFLAZIONE | FAM. OP./IMP.<br>MODENA | FAM. OP./IMP.<br>ITALIA | INT. COLLET.<br>NAZIONALE |
|------|---------------------------|-------------------------|-------------------------|---------------------------|
| 1982 | 16.0                      | 15.5                    | 16.3                    | 16.5                      |
| 1983 | 13.0                      | 14.1                    | 15.0                    | 14.7                      |
| 1984 | 10.0                      | 11.4                    | 10.6                    | 10.8                      |
| 1985 | 7.0                       | 9.2                     | 8.6                     | 9.2                       |
| 1986 | 6.0                       | 5.6                     | 6.1                     | 5.9                       |
| 1987 | 4.0                       | 4.5                     | 4.6                     | 4.7                       |
| 1988 | 4.5                       | 4.7                     | 5.0                     | 5.0                       |
| 1989 | 4.0                       | 6.6                     | 6.6                     | 6.3                       |
| 1990 | 4.5                       | 6.6                     | 6.1                     | 6.5                       |
| 1991 | 5.0                       | 6.4                     | 6.4                     | 6.4                       |
| 1992 | 4.5                       | 6.3                     | 5.4                     | 5.2                       |
| 1993 | 4.5                       | 3.5                     | 4.2                     | 4.5                       |
| 1994 | 3.5                       | 3.8                     | 3.9                     | 4.0                       |
| 1995 | 5.1                       | 5.3                     | 5.4                     | 5.2                       |

TAV. B6 - VARIAZIONI PERCENTUALI ANNUE DELL'INDICE DEI PREZZI AL CONSUMO PER L'INTERA COLLETTIVITA' IN ALCUNI PAESI EUROPEI.

| ANNI | ITALIA | FRANCIA | GERMANIA(*) | INGHILTERRA |
|------|--------|---------|-------------|-------------|
| 1974 | + 19,1 | + 13,7  | + 7,0       | + 15,9      |
| 1975 | + 17,0 | + 11,3  | + 6,0       | + 24,3      |
| 1976 | + 16,8 | + 9,2   | + 4,5       | + 16,5      |
| 1977 | + 17,0 | + 9,8   | + 3,9       | + 15,9      |
| 1978 | + 12,1 | + 9,1   | + 2,6       | + 8,3       |
| 1979 | + 14,8 | + 10,5  | + 3,8       | + 13,4      |
| 1980 | + 21,2 | + 13,8  | + 5,5       | + 18,0      |
| 1981 | + 17,8 | + 13,4  | + 5,9       | + 11,9      |
| 1982 | + 16,5 | + 12,0  | + 5,3       | + 8,6       |
| 1983 | + 14,7 | + 9,5   | + 3,0       | + 4,6       |
| 1984 | + 10,8 | + 7,3   | + 2,4       | + 5,0       |
| 1985 | + 9,2  | + 5,8   | + 2,2       | + 6,1       |
| 1986 | + 5,9  | + 2,5   | - 0,2       | + 3,4       |
| 1987 | + 4,7  | + 3,3   | + 0,2       | + 4,2       |
| 1988 | + 5,0  | + 2,7   | + 1,2       | + 4,9       |
| 1989 | + 6,3  | + 3,6   | + 3,0       | + 7,8       |
| 1990 | + 6,5  | + 3,3   | + 2,7       | + 9,4       |
| 1991 | + 6,4  | + 2,9   | + 3,5       | + 5,9       |
| 1992 | + 5,2  | + 2,6   | + 4,0       | + 3,7       |
| 1993 | + 4,5  | + 2,1   | + 3,6       | + 1,6       |
| 1994 | + 4,0  | + 1,6   | + 2,7       | + 2,5       |
| 1995 | + 5,2  | + 1,6   | + 1,9       | + 3,4       |

- Fonte EUROSTAT

TAV. B7 - DIFFERENZIALI DELLE VARIAZIONI PERCENTUALI ANNUE DELL'INDICE DEI PREZZI FRA L'ITALIA ED ALCUNI PAESI EUROPEI - 1974-1995

| DIFFERENZIALI VARI ANNI (*) | FRANCIA | GERMANIA(*) | INGHILTERRA |
|-----------------------------|---------|-------------|-------------|
| 1974                        | + 5,4   | + 12,1      | + 3,2       |
| 1975                        | + 5,7   | + 11,0      | - 7,3       |
| 1976                        | + 7,6   | + 12,3      | + 0,3       |
| 1977                        | + 7,2   | + 13,1      | + 1,1       |
| 1978                        | + 3,0   | + 9,5       | + 3,8       |
| 1979                        | + 4,3   | + 11,0      | + 1,4       |
| 1980                        | + 7,4   | + 15,7      | + 3,2       |
| 1981                        | + 4,4   | + 11,9      | + 5,9       |
| 1982                        | + 4,5   | + 11,2      | + 7,9       |
| 1983                        | + 5,2   | + 11,7      | + 10,1      |
| 1984                        | + 3,5   | + 8,4       | + 5,8       |
| 1985                        | + 3,4   | + 7,0       | + 3,1       |
| 1986                        | + 3,4   | + 6,1       | + 2,5       |
| 1987                        | + 1,4   | + 4,5       | + 0,5       |
| 1988                        | + 2,3   | + 3,8       | + 0,1       |
| 1989                        | + 2,7   | + 3,3       | - 1,5       |
| 1990                        | + 3,2   | + 3,8       | - 2,9       |
| 1991                        | + 3,5   | + 2,9       | + 0,5       |
| 1992                        | + 2,6   | + 1,2       | + 1,5       |
| 1993                        | + 2,4   | + 0,9       | + 2,9       |
| 1994                        | + 2,4   | + 1,3       | + 1,5       |
| 1995                        | + 3,6   | + 3,3       | + 1,8       |

(\*) i differenziali sono stati calcolati per somma algebrica delle variazioni percentuali annue degli indici omogenei riportati In Tav. B6

Es.: Variazione percentuale anno i-esimo per l'Italia - variazione percentuale anno i-esimo l'Inghilterra = differenziale indice dei prezzi al consumo per l'intera collettività anno i-esimo, Italia - Inghilterra

(\*) Dal 1993 per la Germania i dati sono stati ricalcolati dopo l'unificazione della Germania dell'Est con quella dell'Ovest.

TAV. B8 - ELENCO PRODOTTI NEL PANIERE DELL' INDICE DEI PREZZI  
AL CONSUMO RILEVATI A MODENA AL DICEMBRE 1995 - BASE 1992=100

Cap=' 1- ALIMENTAZIONE'

| - Prodotti -                  | Unita'<br>di mis. | Quant.<br>richiesta | Peso   | Prezzo<br>base | N.quot.<br>rilev. |
|-------------------------------|-------------------|---------------------|--------|----------------|-------------------|
| POMODORI PELATI               | Grammi            | 1000                | 2102   | 1835           | 15                |
| FRUTTA SCIROPATA IN SCATOLA   | Grammi            | 1000                | 145    | 3311           | 13                |
| OMOGENEIZZATI DI FRUTTA       | Grammi            | 360                 | 44     | 4618           | 6                 |
| SUCCO DI FRUTTA               | Cl.               | 100                 | 1739   | 2167           | 12                |
| FRUTTA (PREZZO PEREQUATO)     | Grammi            | 1000                | 16075  | 3024           | 1                 |
| LIMONI                        | Grammi            | 1000                | 1565   | 2983           | 1                 |
| BANANE                        | Grammi            | 1000                | 1957   | 3249           | 1                 |
| FICHI SECCHI (NON MANDORLATI) | Grammi            | 1000                | 232    | 8629           | 11                |
| NOCI CON GUSCIO               | Grammi            | 1000                | 188    | 6679           | 11                |
| CIOCCOLATO AL LATTE           | Grammi            | 100                 | 3073   | 1730           | 12                |
| MIELE IN VASETTI              | Grammi            | 1000                | 43     | 10459          | 12                |
| CONFETTURA DI FRUTTA          | Grammi            | 1000                | 261    | 6135           | 14                |
| ZUCCHERO SEMOLATO IN SCATOLA  | Grammi            | 1000                | 1566   | 1578           | 14                |
| CARAMELLE NON RIPIENE         | Grammi            | 100                 | 2464   | 942            | 14                |
| SALE GROSSO DA CUCINA         | Grammi            | 1000                | 130    | 850            | 1                 |
| SALE FINO DA CUCINA           | Grammi            | 1000                | 44     | 1000           | 1                 |
| DADI PER MINESTRA             | Grammi            | 100                 | 188    | 1296           | 14                |
| PEPE NERO                     | Grammi            | 100                 | 44     | 4242           | 12                |
| ACETO                         | l.                | 100                 | 174    | 1683           | 15                |
| COCA-COLA FAMILIARE           | Cl.               | 100                 | 1609   | 1289           | 12                |
| ACQUA MINERALE GASSATA        | Cl.               | 100                 | 1696   | 512            | 14                |
| BRANDY                        | Cl.               | 75                  | 942    | 16279          | 14                |
| BIRRA NAZIONALE               | Cl.               | 100                 | 1276   | 2056           | 11                |
| VINO COMUNE DA PASTO          | Cl.               | 100                 | 4073   | 2304           | 13                |
| WHISKY (INVECCHIATO 5 ANNI)   | Cl.               | 75                  | 957    | 19067          | 13                |
| VERMOUTH DOLCE NON DRY.       | Cl.               | 100                 | 145    | 7173           | 12                |
| VINO D.O.C.                   | Cl.               | 75                  | 1710   | 3209           | 14                |
| ORZO (NON SOLUBILE)           | Grammi            | 100                 | 87     | 485            | 12                |
| THE' IN PACCHETTI (FILTRI)    | Grammi            | 100                 | 73     | 7552           | 15                |
| CAFFE'                        | Grammi            | 1000                | 2812   | 15925          | 15                |
| CACAO AMARO IN PACCHETTI      | Grammi            | 100                 | 130    | 1491           | 14                |
| Totale capitolo               |                   |                     | 164703 |                | 911               |

Cap=' 2- ABBIGLIAMENTO'

| - Prodotti -                   | Unita'<br>di mis. | Quant.<br>richiesta | Peso | Prezzo<br>base | N.quot.<br>rilev. |
|--------------------------------|-------------------|---------------------|------|----------------|-------------------|
| JEANS UOMO/DONNA               | Unita'            | 1                   | 4073 | 97990          | 5                 |
| GONNA DI LANA                  | Unita'            | 1                   | 7900 | 130203         | 5                 |
| GIACCA DONNA STAGIONE ESTIVA   | Unita'            | 1                   | 8581 | 224363         | 6                 |
| CAPPOTTO PER DONNA CLASSICO    | Unita'            | 1                   | 4319 | 465491         | 5                 |
| GIUBBOTTO IMPERMEABILE         | Unita'            | 1                   | 638  | 149739         | 6                 |
| CAPPOTTO PER UOMO              | Unita'            | 1                   | 3580 | 593510         | 5                 |
| IMPERMEABILE PER UOMO          | Unita'            | 1                   | 1333 | 426141         | 6                 |
| TUTA DA GINNASTICA PER RAGAZZO | Unita'            | 1                   | 1406 | 78301          | 5                 |
| COMPLETO ESTIVO UOMO           | Unita'            | 1                   | 4059 | 573633         | 6                 |
| COMPLETO INVER. UOMO           | Unita'            | 1                   | 9566 | 626294         | 6                 |
| TAILLEUR PRIMAVERILE           | Unita'            | 1                   | 3580 | 488915         | 5                 |
| REGGISENO                      | Unita'            | 1                   | 2203 | 22591          | 8                 |
| PIGIAMA DA UOMO INVERNALE      | Unita'            | 1                   | 2624 | 51837          | 8                 |

TAV. B8 - ELENCO PRODOTTI NEL PANIERE DELL' INDICE DEI PREZZI  
AL CONSUMO RILEVATI A MODENA AL DICEMBRE 1995 - BASE 1992=100

Cap=' 5- ARTICOLI USO DOMESTICO E CASA'

| - Prodotti -                   | Unita'<br>di mis. | Quant.<br>richiesta | Peso   | Prezzo<br>base | N.quot.<br>rilev. |
|--------------------------------|-------------------|---------------------|--------|----------------|-------------------|
| CANOVACCI DA CUCINA DI COTONE  | Unita'            | 1                   | 580    | 4896           | 6                 |
| TRAPUNTA IMBOTTITA SINGOLA     | Unita'            | 1                   | 1652   | 150891         | 4                 |
| COPERTA MATRIMONIALE           | Unita'            | 1                   | 638    | 235107         | 4                 |
| ASCIUGAMANO DI SPUGNA          | Unita'            | 1                   | 2203   | 13116          | 5                 |
| TOVAGLIA DI COTONE STAMPATA    | Unita'            | 1                   | 1391   | 39410          | 8                 |
| LENZUOLO DI COTONE SINGOLO     | Unita'            | 1                   | 5030   | 23428          | 8                 |
| SEDIA IN LEGNO                 | Unita'            | 1                   | 20046  | 270948         | 6                 |
| MATERASSO A MOLLE 1 PIAZZA.    | Unita'            | 1                   | 1667   | 353433         | 4                 |
| PENSILE IN FORMICA 2 SPORTELLI | Unita'            | 1                   | 18423  | 392422         | 5                 |
| TAVOLO DA CUCINA               | Unita'            | 1                   | 4609   | 989101         | 6                 |
| ARMADIO GUARDAROBA             | Unita'            | 1                   | 33439  | 3417853        | 5                 |
| RIPARAZIONE DI LAVATRICE       | Unita'            | 1                   | 290    | 62818          | 1                 |
| SCALDABAGNO ELETTRICO O A GAS  | Unita'            | 1                   | 1739   | 288333         | 2                 |
| LUCIDATRICE ELETTRICA          | Unita'            | 1                   | 1362   | 159815         | 4                 |
| FERRO DA STIRO A VAPORE        | Unita'            | 1                   | 1754   | 90175          | 4                 |
| RIPARAZIONE DI LAVASTOVIGLIE   | Unita'            | 1                   | 72     | 62825          | 1                 |
| LAVATRICE ELETTRICA DA KG. 5   | Unita'            | 1                   | 2682   | 569035         | 3                 |
| FRIGOFREEZER DA LT. 250 CIRCA  | Unita'            | 1                   | 2450   | 579446         | 5                 |
| LAVASTOVIGLIE                  | Unita'            | 1                   | 667    | 987930         | 4                 |
| CUCINA A GAS                   | Unita'            | 1                   | 870    | 830195         | 3                 |
| TOSTAPANE                      | Unita'            | 1                   | 1768   | 49748          | 4                 |
| RIPARAZIONE DI FRIGORIFERO     | Unita'            | 1                   | 275    | 48826          | 1                 |
| CATINO IN PLASTICA             | Unita'            | 1                   | 1812   | 2912           | 5                 |
| PENTOLA C/ COPERCHIO ACCIAIO   | Unita'            | 1                   | 580    | 95666          | 8                 |
| SET DI POSATE (3 PEZZI)        | Unita'            | 1                   | 913    | 9177           | 8                 |
| BICCHIERI IN VETRO             | Unita'            | 1                   | 1145   | 2332           | 8                 |
| PIATTO TONDO PIANO             | Unita'            | 1                   | 1377   | 6405           | 8                 |
| PADELLA ANTIATTACCANTE         | Unita'            | 1                   | 580    | 29655          | 8                 |
| SET CUCCHIAINI ARGENTO 12 PZ.  | Unita'            | 1                   | 5363   | 112871         | 3                 |
| LAMPADINA ELETTRICA            | Unita'            | 1                   | 2435   | 1319           | 6                 |
| SCOPA COMUNE                   | Unita'            | 1                   | 449    | 10370          | 6                 |
| CERA LIQUIDA PER PAVIMENTI     | Ml.               | 1000                | 218    | 3642           | 8                 |
| SAPONE DA BUCATO IN PEZZI      | Grammi            | 1000                | 580    | 3727           | 8                 |
| DETERSIVO BUCATO A MANO        | Grammi            | 300                 | 1290   | 1678           | 8                 |
| VARECHINA                      | Cl.               | 100                 | 290    | 1286           | 8                 |
| ROTOLO CARTA PER CUCINA CONF.  | Unita'            | 2                   | 942    | 1546           | 6                 |
| DETERSIVO PER LAVATRICE        | Grammi            | 5000                | 5479   | 18416          | 8                 |
| DETERSIVO PER LAVASTOVIGLIE    | Grammi            | 3000                | 1174   | 14906          | 8                 |
| DETERSIVO STOVIGLIE MANO       | Ml.               | 500                 | 1493   | 1152           | 8                 |
| LAVATURA STIRATURA ABITO UOMO  | Unita'            | 1                   | 13234  | 13215          | 3                 |
| Totale capitolo                |                   |                     | 142961 |                | 218               |

TAV. B8 - ELENCO PRODOTTI NEL PANIERE DELL' INDICE DEI PREZZI  
AL CONSUMO RILEVATI A MODENA AL DICEMBRE 1995 - BASE 1992=100

Cap=' 7- TRASPORTI E COMUNICAZIONI'

| - Prodotti -                     | Unita'<br>di mis. | Quant.<br>richiesta | Peso          | Prezzo<br>base | N.quot.<br>rilev. |
|----------------------------------|-------------------|---------------------|---------------|----------------|-------------------|
| PEUGEOT 205                      | Unita'            | 1                   | 2899          | 13406864       | 1                 |
| RENAULT 19                       | Unita'            | 1                   | 8972          | 13527411       | 1                 |
| FIAT PUNTO BASE                  | Unita'            | 1                   | 15306         | 13083007       | 1                 |
| VOLKSWAGEN GOLF BENZINA          | Unita'            | 1                   | 5494          | 17237800       | 1                 |
| FIAT BRAVO                       | Unita'            | 1                   | 9175          | 15696743       | 1                 |
| CICLOMOTORE PIAGGIO SI A.E. 50   | Unita'            | 1                   | 2087          | 2051250        | 1                 |
| PIAGGIO COSA A.E. 125 CC.        | Unita'            | 1                   | 2015          | 4299295        | 1                 |
| FORD ESCORT 60 CL.               | Unita'            | 1                   | 10001         | 18088133       | 1                 |
| BENZINA SUPER                    | Cl.               | 100                 | 21974         | 1522           | 7                 |
| MANO D'OPERA SOST. CANDELE AUTO  | Unita'            | 1                   | 14379         | 14471          | 5                 |
| MANO D'OPERA SOST. PATTINI FRENI | Unita'            | 1                   | 14379         | 26243          | 5                 |
| PNEUMATICO PER AUTO              | Unita'            | 1                   | 2406          | 94092          | 3                 |
| BENZINA VERDE                    | Cl.               | 100                 | 1609          | 1474           | 7                 |
| OLIO MOTORE LUBRIFICANTE         | Cl.               | 100                 | 1174          | 9000           | 1                 |
| PEDAGGIO AUTOSTRADALE RM/MI      | Unita'            | 1                   | 2464          | 42600          | 1                 |
| ASSICURAZIONE                    | Unita'            | 1                   | 3203          | 568955         | 3                 |
| TARIFFE AUTO PUBBLICHE (TAXI)    | Unita'            | 1                   | 1377          | 5933           | 1                 |
| ABBONAMENTO AUTOBUS URBANO       | Unita'            | 1                   | 7726          | 41041          | 1                 |
| BIGLIETTO NAVE NAPOLI-PALERMO    | Unita'            | 1                   | 1884          | 56442          | 1                 |
| BIGLIETTO AEREO MILANO-CATANIA   | Unita'            | 1                   | 1768          | 285792         | 1                 |
| FS- BIGLIETTO 2 CLASSE - RO/MI   | Unita'            | 1                   | 3030          | 43500          | 1                 |
| FS- BIGLIETTO 2 CLASSE - RO/FI   | Unita'            | 1                   | 3030          | 22000          | 1                 |
| BIGLIETTO AEREO ROMA-OLBIA       | Unita'            | 1                   | 536           | 133792         | 1                 |
| BIGLIETTO NAVE CIVITAV.-OLBIA    | Unita'            | 1                   | 2116          | 28858          | 1                 |
| TELECOM SPESA TELEFONICA         | Unita'            | 1                   | 7392          | 32214          | 1                 |
| TELEGRAMMA                       | Unita'            | 1                   | 478           | 3600           | 1                 |
| FRANCOBOLLO                      | Unita'            | 1                   | 2160          | 750            | 1                 |
| TELEFONIA PUBBLICA               | Unita'            | 1                   | 565           | 2392           | 1                 |
| <b>Totale capitolo</b>           |                   |                     | <b>149599</b> |                | <b>52</b>         |

Cap=' 8- RICREAZIONE, SPETTAC. ISTRUZIONE'

| - Prodotti -                   | Unita'<br>di mis. | Quant.<br>richiesta | Peso | Prezzo<br>base | N.quot.<br>rilev. |
|--------------------------------|-------------------|---------------------|------|----------------|-------------------|
| INDICE ROSA (P. PEREQUATO)     | Unita'            | 1                   | 4305 | 5852           | 1                 |
| INDICE GAROFANO (P. PEREQUATO) | Unita'            | 1                   | 2479 | 932            | 1                 |
| ALIMENTI PER CANI              | Grammi            | 405                 | 3522 | 1746           | 5                 |
| PALLONE IN CUOIO PER RAGAZZI   | Unita'            | 1                   | 333  | 30024          | 4                 |
| SCATOLA COSTRUZIONI            | a'                | 1                   | 1508 | 32281          | 7                 |
| MONOPOLI (FORMATO GRANDE)      | Unita'            | 1                   | 971  | 31389          | 6                 |

TAV. B8 - ELENCO PRODOTTI NEL PANIERE DELL' INDICE DEI PREZZI  
AL CONSUMO RILEVATI A MODENA AL DICEMBRE 1995 - BASE 1992=100

Cap=' 9- ALTRI BENI E SERVIZI'

| - Prodotti -                   | Unita'<br>di mis. | Quant.<br>richiesta | Peso    | Prezzo<br>base | N.quot.<br>rilev. |
|--------------------------------|-------------------|---------------------|---------|----------------|-------------------|
| LAVAGGIO E MESSA IN PIEGA      | Unita'            | 1                   | 13944   | 22850          | 5                 |
| TAGLIO CAPELLI UOMO            | Unita'            | 1                   | 5972    | 30683          | 5                 |
| RASOIO ELETTRICO               | Unita'            | 1                   | 290     | 134330         | 4                 |
| SPAZZOLINO DA DENTI            | Unita'            | 1                   | 783     | 3911           | 5                 |
| RASOI DA BARBA, RADII E GETTA  | Pz.conf.          | 5                   | 1363    | 2970           | 8                 |
| FAZZOLETTI DI CARTA            | Pz.conf.          | 20                  | 522     | 351            | 6                 |
| ACQUA COLONIA, MARCHE NOTE.    | Ml.               | 100                 | 3174    | 43029          | 6                 |
| ROSSETTO PER LABBRA            | Unita'            | 1                   | 884     | 19930          | 5                 |
| LATTE DETERGENTE PER VISO      | Ml.               | 250                 | 493     | 37905          | 6                 |
| TONICO PER VISO                | Ml.               | 250                 | 362     | 38240          | 6                 |
| BOROTALCO BUSTINA              | Grammi            | 100                 | 174     | 2053           | 8                 |
| DENTIFRICIO                    | Ml.               | 100                 | 2203    | 3632           | 7                 |
| DEODORANTE IN STICK            | Ml.               | 100                 | 1392    | 9760           | 6                 |
| SHAMPOO PER CAPELLI            | Ml.               | 125                 | 1899    | 2546           | 6                 |
| LACCA PER CAPELLI              | Ml.               | 200                 | 1087    | 3595           | 6                 |
| PETTINE IN MATERIALE PLASTICO  | Unita'            | 1                   | 261     | 5233           | 5                 |
| ASSORBENTI PER NEONATI         | Pz.conf.          | 20                  | 1044    | 9054           | 6                 |
| SCHIUMA DA BARBA               | Ml.               | 300                 | 507     | 3458           | 4                 |
| SAPONE DA TOILETTA             | Grammi            | 1000                | 1420    | 7988           | 7                 |
| PHONE ELETTRICO                | Unita'            | 1                   | 304     | 36287          | 6                 |
| ANELLO NUZIALE (FEDE) ORO GR.5 | Unita'            | 1                   | 15509   | 102528         | 3                 |
| SVEGLIA A PILE                 | Unita'            | 1                   | 5160    | 22675          | 4                 |
| MATITA NERA N°2.               | Unita'            | 1                   | 334     | 508            | 8                 |
| CARTA BIANCA FORM. PROTOCOLLO  | Unita'            | 5                   | 377     | 376            | 6                 |
| PENNA A SFERA                  | Unita'            | 1                   | 739     | 528            | 8                 |
| QUADERNO O QUADERNONE          | Unita'            | 1                   | 6595    | 2789           | 6                 |
| COPPA DEL NONNO (GELATO)       | Unita'            | 1                   | 1551    | 1283           | 1                 |
| CONO CAPRICCIO (GELATO)        | Unita'            | 1                   | 1478    | 1000           | 1                 |
| PASTO IN PIZZERIA              | Unita'            | 1                   | 12132   | 6049           | 3                 |
| ANALCOOLICO AL BAR             | Unita'            | 1                   | 4972    | 2701           | 5                 |
| PASTA LIEVITATA AL BAR         | Unita'            | 1                   | 3856    | 1097           | 5                 |
| COCA-COLA AL BAR               | Unita'            | 1                   | 4957    | 2380           | 5                 |
| CAFFE ESPRESSO AL BAR          | Unita'            | 1                   | 13190   | 1200           | 5                 |
| CAPPUCCINO AL BAR              | Unita'            | 1                   | 8016    | 1700           | 5                 |
| TOAST AL BAR                   | Unita'            | 1                   | 5435    | 2400           | 5                 |
| PASTO AL RISTORANTE            | Unita'            | 1                   | 48557   | 31156          | 5                 |
| CAMERA D, ALBERGO              | Giorno            | 1                   | 15509   | 94601          | 3                 |
| PANINO AL PROSCIUTTO CRUDO.    | Unita'            | 1                   | 5421    | 2338           | 5                 |
| CASSETTA DI SICUREZZA          | Unita'            | 1                   | 725     | 42500          | 4                 |
| SPESA C/C BANCARIO             | Unita'            | 1                   | 710     | 310250         | 4                 |
| CARTA DI CREDITO               | Unita'            | 1                   | 725     | 50000          | 4                 |
| INTERMEDIARIO FINANZ. (VAGLIA) | Unita'            | 1                   | 956     | 1900           | 1                 |
| CONTO CORRENTE POSTALE         | Unita'            | 1                   | 2015    | 750            | 1                 |
| Totale capitolo                |                   |                     |         | 196997         | 214               |
|                                |                   |                     |         | =====          | =====             |
|                                |                   |                     | 1000000 |                | 1818              |

Tav. B9 - PREZZI MINIMI, MEDI, MASSIMI DEI PRODOTTI ALIMENTARI RILEVATI  
NEL DICEMBRE 1995 SUDDIVISI PER TIPOLOGIE DI ESERCIZIO

Art=111 Descr:CREMA DI RISO PRIMA INFANZIA.

|              |   |      |      |      |
|--------------|---|------|------|------|
| Supermercato | 1 | 2142 | 2142 | 2142 |
| Tradizionali | 3 | 4352 | 4624 | 4443 |

Art=201 Descr:CARNE DI VITELLO 1 TAGLIO SENZ'OSSO

|              |    |       |       |       |
|--------------|----|-------|-------|-------|
| Supermercato | 3  | 22900 | 29640 | 27330 |
| Tradizionali | 12 | 28000 | 33000 | 30754 |

Art=202 Descr:CARNE DI BOVINO ADULTO: BISTECHE, 1 TAGLIO

|              |    |       |       |       |
|--------------|----|-------|-------|-------|
| Supermercato | 4  | 21500 | 25980 | 23158 |
| Minimercato  | 3  | 23950 | 29480 | 27137 |
| Tradizionali | 12 | 22000 | 28900 | 25167 |

Art=203 Descr:CARNE DI BOVINO ADULTO: POLPA BOLLITO, 2 TAGLIO

| Tipo         | N.Ril | Minimo | Massimo | PMEDIO |
|--------------|-------|--------|---------|--------|
| Supermercato | 4     | 14980  | 18480   | 16478  |
| Minimercato  | 3     | 13980  | 18480   | 16470  |
| Tradizionali | 12    | 12000  | 18800   | 15633  |

Art=204 Descr:CARNE DI BOVINO ADULTO: MACINATO PER SVIZZERE

|              |    |       |       |       |
|--------------|----|-------|-------|-------|
| Supermercato | 4  | 12200 | 16980 | 15270 |
| Minimercato  | 3  | 15950 | 16980 | 16637 |
| Tradizionali | 12 | 8500  | 22000 | 15875 |

Art=205 Descr:FILETTO

|              |    |       |       |       |
|--------------|----|-------|-------|-------|
| Tradizionali | 12 | 40000 | 48000 | 44250 |
|--------------|----|-------|-------|-------|

Art=206 Descr:CARNE SUINO POLPA FRESCA

|              |   |       |       |       |
|--------------|---|-------|-------|-------|
| Supermercato | 4 | 12950 | 19480 | 15720 |
| Minimercato  | 3 | 16290 | 19480 | 18417 |
| Tradizionali | 7 | 13500 | 23500 | 18057 |

Art=207 Descr:CARNE DI SUINO CON OSSO (BRACIOLE)

|              |   |       |       |       |
|--------------|---|-------|-------|-------|
| Supermercato | 4 | 11250 | 13450 | 12200 |
| Minimercato  | 3 | 9990  | 14450 | 12630 |
| Tradizionali | 7 | 12000 | 19500 | 15421 |

Art=209 Descr:CARNE DI AGNELLO 4 POSTERIORE

| Tipo            | N.Ril | Minimo | Massimo | PMEDIO |
|-----------------|-------|--------|---------|--------|
| Tradizionali    | 1     | 30000  | 30000   | 30000  |
| Mercati rionali | 2     | 19000  | 21000   | 20000  |

Art=210 Descr:CARNE DI CONIGLIO PULITO FRESCO

|                 |   |       |       |       |
|-----------------|---|-------|-------|-------|
| Supermercato    | 4 | 11500 | 12980 | 11970 |
| Minimercato     | 3 | 9690  | 12980 | 11883 |
| Tradizionali    | 6 | 12000 | 15000 | 13700 |
| Mercati rionali | 3 | 12100 | 12500 | 12367 |



Tav. B9 - PREZZI MINIMI, MEDI, MASSIMI DEI PRODOTTI ALIMENTARI RILEVATI  
NEL DICEMBRE 1995 SUDDIVISI PER TIPOLOGIE DI ESERCIZIO

Art=221 Descr:PETTO DI TACCHINO A FETTINE

|                 |   |       |       |       |
|-----------------|---|-------|-------|-------|
| Supermercato    | 4 | 12900 | 14250 | 13595 |
| Tradizionali    | 7 | 14800 | 23500 | 17307 |
| Mercati rionali | 3 | 13400 | 13600 | 13533 |

Art=301 Descr:BACCALA' SECCO

| Tipo            | N.Ril | Minimo | Massimo | PMEDIO |
|-----------------|-------|--------|---------|--------|
| Mercati rionali | 4     | 14000  | 15000   | 14250  |

Art=302 Descr:BACCALA' BAGNATO

|                 |   |       |       |       |
|-----------------|---|-------|-------|-------|
| Mercati rionali | 4 | 18500 | 18500 | 18500 |
|-----------------|---|-------|-------|-------|

Art=303 Descr:FILETTI SECCHI DI BACCALA'

|                 |   |       |       |       |
|-----------------|---|-------|-------|-------|
| Mercati rionali | 4 | 17500 | 17500 | 17500 |
|-----------------|---|-------|-------|-------|

Art=304 Descr:TONNO ALL'OLIO D'OLIVA IN SCATOLA

|              |   |       |       |       |
|--------------|---|-------|-------|-------|
| Supermercato | 4 | 11844 | 15938 | 13821 |
| Minimercato  | 3 | 12781 | 16583 | 14986 |
| Tradizionali | 7 | 13594 | 29737 | 19538 |

Art=305 Descr:FILETTI DI ACCIUGHE SOTTO OLIO D'OLIVA

|              |   |       |       |       |
|--------------|---|-------|-------|-------|
| Supermercato | 4 | 33125 | 64655 | 49501 |
| Minimercato  | 3 | 50000 | 51667 | 50741 |
| Tradizionali | 7 | 34375 | 82632 | 58273 |

Art=401 Descr:LATTE DI MUCCA PASTORIZZATO INTERO

|                 |   |      |      |      |
|-----------------|---|------|------|------|
| Supermercato    | 4 | 2100 | 2100 | 2100 |
| Minimercato     | 3 | 2100 | 2100 | 2100 |
| Tradizionali    | 2 | 2100 | 2100 | 2100 |
| Mercati rionali | 1 | 2100 | 2100 | 2100 |

Art=402 Descr:LATTE A LUNGA CONSERVAZIONE

|                 |   |      |      |      |
|-----------------|---|------|------|------|
| Supermercato    | 4 | 1480 | 1980 | 1688 |
| Minimercato     | 3 | 1190 | 1900 | 1663 |
| Tradizionali    | 2 | 2100 | 2120 | 2110 |
| Mercati rionali | 1 | 2120 | 2120 | 2120 |

Art=404 Descr:LATTE IN POLVERE PER LATTANTI.

| Tipo         | N.Ril | Minimo | Massimo | PMEDIO |
|--------------|-------|--------|---------|--------|
| Tradizionali | 3     | 15200  | 17325   | 16617  |

Art=405 Descr:FORMAGGIO PARMIGGIANO REGGIANO 1`SCELTA

|              |   |       |       |       |
|--------------|---|-------|-------|-------|
| Supermercato | 4 | 26900 | 31700 | 29100 |
| Minimercato  | 3 | 27800 | 31800 | 29367 |
| Tradizionali | 9 | 30900 | 42000 | 34322 |

Tav. B9 - PREZZI MINIMI, MEDI, MASSIMI DEI PRODOTTI ALIMENTARI RILEVATI  
NEL DICEMBRE 1995 SUDDIVISI PER TIPOLOGIE DI ESERCIZIO

Art=416 Descr:MOZZARELLA DI BUFALA.

|                 |   |       |       |       |
|-----------------|---|-------|-------|-------|
| Supermercato    | 4 | 19280 | 23150 | 21295 |
| Tradizionali    | 2 | 22500 | 32000 | 27250 |
| Mercati rionali | 1 | 22000 | 22000 | 22000 |

Art=417 Descr:MOZZARELLA DI MUCCA (FIOR DI LATTE).

|                 |   |       |       |       |
|-----------------|---|-------|-------|-------|
| Supermercato    | 2 | 13680 | 16720 | 15200 |
| Tradizionali    | 2 | 18800 | 24000 | 21400 |
| Mercati rionali | 1 | 12000 | 12000 | 12000 |

Art=418 Descr:FORMAGGINI FUSI IN SCATOLA

|                 |   |      |      |      |
|-----------------|---|------|------|------|
| Supermercato    | 4 | 1060 | 1375 | 1259 |
| Minimercato     | 2 | 1225 | 1465 | 1345 |
| Tradizionali    | 8 | 1500 | 2411 | 1743 |
| Mercati rionali | 1 | 1675 | 1675 | 1675 |

Art=419 Descr:UOVA FRESCHE DI GALLINA (DA BERE) CATEGORIA "A".

|              |   |     |     |     |
|--------------|---|-----|-----|-----|
| Supermercato | 4 | 235 | 410 | 316 |
| Minimercato  | 3 | 255 | 300 | 271 |
| Tradizionali | 7 | 233 | 317 | 274 |

Art=420 Descr:GRANA PADANO, 1^SCELTA

|              |   |       |       |       |
|--------------|---|-------|-------|-------|
| Supermercato | 4 | 23800 | 26900 | 24875 |
| Minimercato  | 1 | 26900 | 26900 | 26900 |
| Tradizionali | 1 | 18900 | 18900 | 18900 |

Art=501 Descr:OLIO EXTRAVERGINE DI OLIVA IN BOTTIGLIA DA LT.1

|              |   |      |       |       |
|--------------|---|------|-------|-------|
| Supermercato | 4 | 7960 | 8350  | 8190  |
| Minimercato  | 3 | 7550 | 7960  | 7823  |
| Tradizionali | 6 | 8650 | 16800 | 11167 |

Art=502 Descr:OLIO DI OLIVA IN BOTTIGLIA DA LT.1

|              |   |      |       |      |
|--------------|---|------|-------|------|
| Supermercato | 4 | 6790 | 8540  | 7760 |
| Minimercato  | 3 | 5990 | 8540  | 7327 |
| Tradizionali | 7 | 8150 | 10500 | 9336 |

Art=503 Descr:OLIO DI SEMI DI GIRASOLE IN LATTINA DA LT.1

|              |   |      |      |      |
|--------------|---|------|------|------|
| Supermercato | 4 | 2450 | 2490 | 2468 |
| Minimercato  | 3 | 2190 | 2490 | 2390 |
| Tradizionali | 7 | 2850 | 3500 | 3157 |

Art=504 Descr:BURRO DI CENTRIFUGA

| Tipo         | N.Ril | Minimo | Massimo | PMEDIO |
|--------------|-------|--------|---------|--------|
| Supermercato | 4     | 11080  | 12640   | 11720  |
| Minimercato  | 3     | 10380  | 11560   | 11033  |
| Tradizionali | 7     | 12400  | 21000   | 15629  |

Art=505 Descr:MARGARINA IN PACCHETTI

|              |   |      |       |      |
|--------------|---|------|-------|------|
| Supermercato | 4 | 3580 | 4760  | 3935 |
| Minimercato  | 3 | 3960 | 5000  | 4653 |
| Tradizionali | 7 | 4400 | 11400 | 7286 |

Tav. B9 - PREZZI MINIMI, MEDI, MASSIMI DEI PRODOTTI ALIMENTARI RILEVATI  
NEL DICEMBRE 1995 SUDDIVISI PER TIPOLOGIE DI ESERCIZIO

Art=703 Descr:MIELE IN VASETTI

|              |   |       |       |       |
|--------------|---|-------|-------|-------|
| Supermercato | 4 | 9700  | 15920 | 12075 |
| Minimercato  | 3 | 9980  | 11960 | 11260 |
| Tradizionali | 5 | 11000 | 13800 | 12520 |

Art=704 Descr:CACAO AMARO IN PACCHETTI

| Tipo         | N.Ril | Minimo | Massimo | PMEDIO |
|--------------|-------|--------|---------|--------|
| Supermercato | 4     | 1240   | 1853    | 1503   |
| Minimercato  | 3     | 1413   | 1700    | 1598   |
| Tradizionali | 7     | 1100   | 1933    | 1695   |

Art=705 Descr:CIOCCOLATO NON FONDENTE IN TAVOLETTE

| Tipo         | N.Ril | Minimo | Massimo | PMEDIO |
|--------------|-------|--------|---------|--------|
| Supermercato | 4     | 1200   | 1890    | 1520   |
| Minimercato  | 3     | 1315   | 1890    | 1698   |
| Tradizionali | 5     | 1250   | 3500    | 2420   |

Art=706 Descr:CARAMELLE NON RIPIENE

|              |   |     |      |      |
|--------------|---|-----|------|------|
| Supermercato | 4 | 696 | 1160 | 904  |
| Minimercato  | 3 | 875 | 1356 | 1035 |
| Tradizionali | 7 | 700 | 3333 | 1398 |

Art=801 Descr:CAFFE' TOSTATO MACINATO, SOTTOVUOTO.

|              |   |       |       |       |
|--------------|---|-------|-------|-------|
| Supermercato | 4 | 15560 | 19960 | 18290 |
| Minimercato  | 3 | 16720 | 17560 | 17267 |
| Tradizionali | 8 | 16800 | 28600 | 22375 |

Art=802 Descr:THE' IN PACCHETTI (FILTRI)

|              |   |      |       |      |
|--------------|---|------|-------|------|
| Supermercato | 4 | 4611 | 9100  | 6464 |
| Minimercato  | 3 | 7633 | 9100  | 8611 |
| Tradizionali | 8 | 6500 | 11167 | 9414 |

Art=803 Descr:ORZO (NON SOLUBILE)

|              |   |     |     |     |
|--------------|---|-----|-----|-----|
| Supermercato | 4 | 378 | 468 | 432 |
| Minimercato  | 3 | 430 | 544 | 503 |
| Tradizionali | 5 | 500 | 700 | 604 |

Art=804 Descr:PEPE NERO (IN GRANI)

| Tipo         | N.Ril | Minimo | Massimo | PMEDIO |
|--------------|-------|--------|---------|--------|
| Supermercato | 4     | 3200   | 6857    | 5644   |
| Minimercato  | 3     | 4100   | 6646    | 5290   |
| Tradizionali | 5     | 1600   | 5357    | 4132   |

Art=805 Descr:ACETO IN BOTTIGLIA (NON BALSAMICO).

|              |   |      |      |      |
|--------------|---|------|------|------|
| Supermercato | 4 | 1020 | 1290 | 1195 |
| Minimercato  | 3 | 1250 | 1290 | 1273 |
| Tradizionali | 8 | 1350 | 5600 | 2463 |

Art=806 Descr:SALE GROSSO DA CUCINA

|              |   |      |      |      |
|--------------|---|------|------|------|
| Tradizionali | 1 | 1000 | 1000 | 1000 |
|--------------|---|------|------|------|

Tav. B9 - PREZZI MINIMI, MEDI, MASSIMI DEI PRODOTTI ALIMENTARI RILEVATI  
NEL DICEMBRE 1995 SUDDIVISI PER TIPOLOGIE DI ESERCIZIO

Art=1002 Descr:SARDE

|                 |   |      |      |      |
|-----------------|---|------|------|------|
| Supermercato    | 2 | 3900 | 4900 | 4400 |
| Tradizionali    | 1 | 5000 | 5000 | 5000 |
| Mercati rionali | 1 | 4000 | 4000 | 4000 |

Art=1003 Descr:SGOMBRI

|                 |   |       |       |       |
|-----------------|---|-------|-------|-------|
| Supermercato    | 2 | 8950  | 9950  | 9450  |
| Tradizionali    | 1 | 15000 | 15000 | 15000 |
| Mercati rionali | 1 | 8000  | 8000  | 8000  |

Art=1004 Descr:ANGUILLA

|                 |   |       |       |       |
|-----------------|---|-------|-------|-------|
| Supermercato    | 2 | 16900 | 31900 | 24400 |
| Tradizionali    | 1 | 40000 | 40000 | 40000 |
| Mercati rionali | 1 | 28000 | 28000 | 28000 |

Art=1005 Descr:BOGHE O BOBE

|                 |   |      |      |      |
|-----------------|---|------|------|------|
| Supermercato    | 2 | 7200 | 7500 | 7350 |
| Mercati rionali | 1 | 8000 | 8000 | 8000 |

Art=1007 Descr:CEFALO O MUGGINI

|                 |   |       |       |       |
|-----------------|---|-------|-------|-------|
| Supermercato    | 2 | 9950  | 11800 | 10875 |
| Tradizionali    | 1 | 25000 | 25000 | 25000 |
| Mercati rionali | 1 | 10000 | 10000 | 10000 |

Art=1011 Descr:MERLUZZI O NASELLI

| Tipo            | N.Ril | Minimo | Massimo | PMEDIO |
|-----------------|-------|--------|---------|--------|
| Supermercato    | 1     | 18800  | 18800   | 18800  |
| Tradizionali    | 1     | 30000  | 30000   | 30000  |
| Mercati rionali | 1     | 25000  | 25000   | 25000  |

Art=1012 Descr:ORATE

|              |   |       |       |       |
|--------------|---|-------|-------|-------|
| Supermercato | 2 | 21500 | 29500 | 25500 |
| Tradizionali | 1 | 38000 | 38000 | 38000 |

Art=1013 Descr:PAGELLI

|                 |   |       |       |       |
|-----------------|---|-------|-------|-------|
| Supermercato    | 2 | 15950 | 24900 | 20425 |
| Tradizionali    | 1 | 35000 | 35000 | 35000 |
| Mercati rionali | 1 | 18000 | 18000 | 18000 |

Art=1014 Descr:PALOMBI

|                 |   |       |       |       |
|-----------------|---|-------|-------|-------|
| Supermercato    | 2 | 21800 | 22950 | 22375 |
| Tradizionali    | 1 | 25000 | 25000 | 25000 |
| Mercati rionali | 1 | 22000 | 22000 | 22000 |

Tav. B9 - PREZZI MINIMI, MEDI, MASSIMI DEI PRODOTTI ALIMENTARI RILEVATI  
NEL DICEMBRE 1995 SUDDIVISI PER TIPOLOGIE DI ESERCIZIO

Art=1028 Descr:VONGOLE

|                 |   |       |       |       |
|-----------------|---|-------|-------|-------|
| Supermercato    | 2 | 8330  | 13900 | 11115 |
| Tradizionali    | 1 | 15000 | 15000 | 15000 |
| Mercati rionali | 1 | 12000 | 12000 | 12000 |

Art=1029 Descr:CANNOCCHIE

|                 |   |       |       |       |
|-----------------|---|-------|-------|-------|
| Supermercato    | 2 | 14900 | 14900 | 14900 |
| Tradizionali    | 1 | 18000 | 18000 | 18000 |
| Mercati rionali | 1 | 15000 | 15000 | 15000 |

Art=1030 Descr:SCAMPI

|                 |   |       |       |       |
|-----------------|---|-------|-------|-------|
| Supermercato    | 2 | 17950 | 43800 | 30875 |
| Tradizionali    | 1 | 50000 | 50000 | 50000 |
| Mercati rionali | 1 | 35000 | 35000 | 35000 |

Art=1032 Descr:GAMBERI ROSSI

|                 |   |       |       |       |
|-----------------|---|-------|-------|-------|
| Supermercato    | 2 | 32060 | 38800 | 35430 |
| Tradizionali    | 1 | 40000 | 40000 | 40000 |
| Mercati rionali | 1 | 45000 | 45000 | 45000 |

Art=1035 Descr:TROTE COMUNI ALLEVAMENTO

|                 |   |       |       |       |
|-----------------|---|-------|-------|-------|
| Supermercato    | 2 | 8200  | 8500  | 8350  |
| Tradizionali    | 1 | 12000 | 12000 | 12000 |
| Mercati rionali | 1 | 8000  | 8000  | 8000  |

Art=1106 Descr:FICHI SECCHI (NON MANDORLATI).

| Tipo            | N.Ril | Minimo | Massimo | PMEDIO |
|-----------------|-------|--------|---------|--------|
| Supermercato    | 4     | 5900   | 11960   | 8305   |
| Minimercato     | 3     | 6580   | 14720   | 9700   |
| Tradizionali    | 3     | 10000  | 15000   | 11667  |
| Mercati rionali | 1     | 8500   | 8500    | 8500   |

Art=1107 Descr:NOCI CON GUSCIO

|                 |   |      |       |      |
|-----------------|---|------|-------|------|
| Supermercato    | 4 | 6100 | 8960  | 7650 |
| Minimercato     | 3 | 7980 | 9840  | 8927 |
| Tradizionali    | 3 | 7500 | 11500 | 9333 |
| Mercati rionali | 1 | 7000 | 7000  | 7000 |

Art=1108 Descr:ARACHIDI

|                 |   |      |      |      |
|-----------------|---|------|------|------|
| Supermercato    | 2 | 5000 | 5980 | 5490 |
| Minimercato     | 1 | 7980 | 7980 | 7980 |
| Tradizionali    | 1 | 7000 | 7000 | 7000 |
| Mercati rionali | 1 | 6000 | 6000 | 6000 |

Art=1109 Descr:CASTAGNE SECCHIE


| Tipo            | N.Ril | Minimo | Massimo | PMEDIO |
|-----------------|-------|--------|---------|--------|
| Supermercato    | 2     | 5000   | 7760    | 6380   |
| Minimercato     | 1     | 8760   | 8760    | 8760   |
| Tradizionali    | 1     | 9000   | 9000    | 9000   |
| Mercati rionali | 1     | 7500   | 7500    | 7500   |

Art=1110 Descr:DATTERI

|                 |   |       |       |       |
|-----------------|---|-------|-------|-------|
| Supermercato    | 2 | 11000 | 13520 | 12260 |
| Minimercato     | 1 | 7960  | 7960  | 7960  |
| Tradizionali    | 1 | 11000 | 11000 | 11000 |
| Mercati rionali | 1 | 8000  | 8000  | 8000  |

# Annuario Statistico 1995

**INCIDENTI STRADALI**



## RILEVAZIONI STATISTICHE DEGLI INCIDENTI STRADALI

La rilevazione statistica degli incidenti stradali realizzata dall'ISTAT con la collaborazione degli organi rilevatori: AGENTI DI POLIZIA STRADALE, CARABINIERI e AGENTI DI POLIZIA MUNICIPALE e il coordinamento dell'UFFICIO COMUNALE DI STATISTICA, e' la principale fonte di informazioni sugli incidenti stradali verificatisi nel territorio COMUNALE.

Il Settore Statistica del Comune di Modena ha iniziato dal 1952 l'elaborazione periodica dei dati relativi agli incidenti stradali. Queste elaborazioni dal 1993, vengono realizzate anche nell'ambito di un progetto finalizzato all'aumento della sicurezza stradale, in collaborazione con la Prefettura di Modena e la Usl di Modena.

Le modalita' di rilevazione, a cura dell'ISTAT, sono state revisionate nel corso degli anni e nel 1991 hanno subito un' ulteriore ristrutturazione per adeguarsi alle norme internazionali(EUROSTAT,OCSE,ECE,ECC.) le quali definiscono l'INCIDENTE STRADALE come " *quell'evento in cui e' coinvolto almeno un veicolo in circolazione sulla rete stradale e che comporti danni alle persone*".

Come si nota rimangono esclusi, rispetto agli anni precedenti, i sinistri in cui non si registrano danni alle persone, anche in presenza di danni materiali ai veicoli o che si sono verificati non in aree pubbliche di circolazione, come, ad esempio, nei cortili o nelle stazioni di servizio.

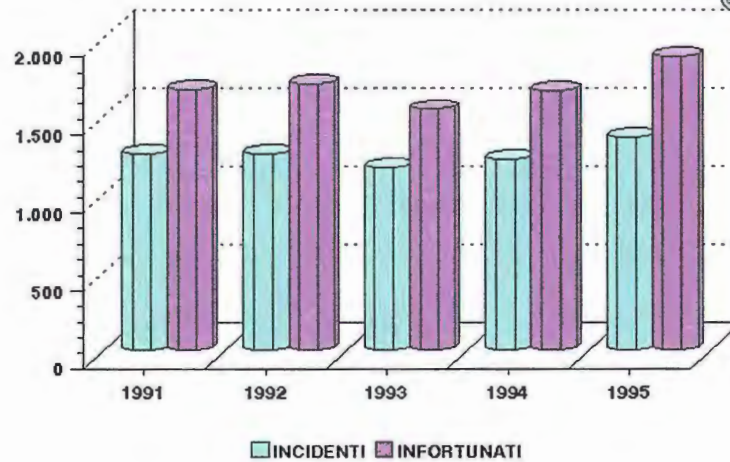
La nuova definizione comporta una sensibile riduzione dell'impegno di lavoro degli organi di rilevazione, nella compilazione del modello ISTAT, ma proprio per questo motivo l'indagine e' qualitativamente piu' curata.

Gli incidenti stradali che vengono presi in considerazione, quindi, sono solo quelli che provocano morti e/o feriti.

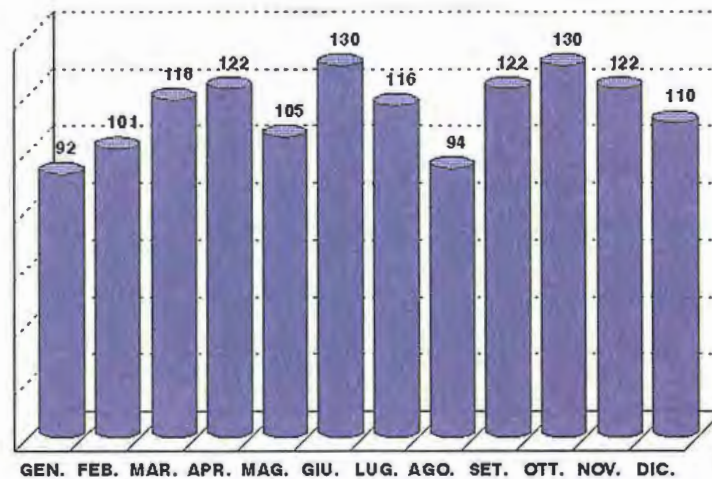
Per **MORTI** si intendono " *le persone decedute sul colpo o quelle decedute entro il settimo giorno, a partire da quello dell'incidente compreso.*"  
Pertanto, i decessi avvenuti oltre il settimo giorno vanno considerati nella condizione preesistente al decesso, cioe' quella di ferito.

Per **FERITI** si intendono " *le persone che hanno subito lesioni al proprio corpo a seguito dell'incidente.*"  
Data la difficolta' di stabilire criteri obbiettivi sul livello di gravita' delle lesioni subite, le persone ferite vanno rilevate nel loro numero complessivo senza distinguere quelle gravi dai feriti leggeri.

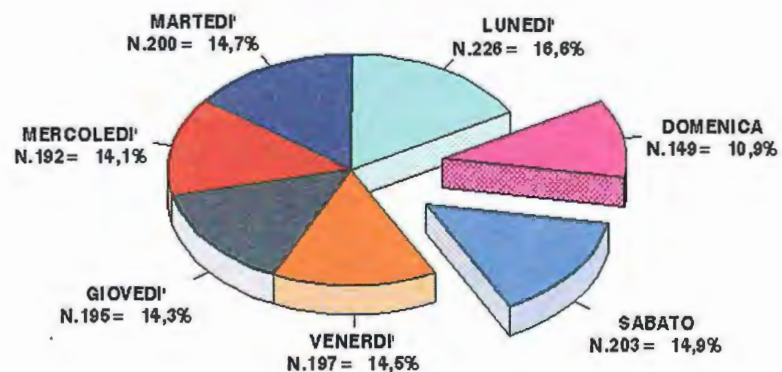
Graf. C1 - INCIDENTI STRADALI E PERSONE INFORTUNATE  
COMUNE DI MODENA 1991-1995



Graf. C2 - INCIDENTI STRADALI RILEVATI A MODENA  
PER MESE - ANNO 1995

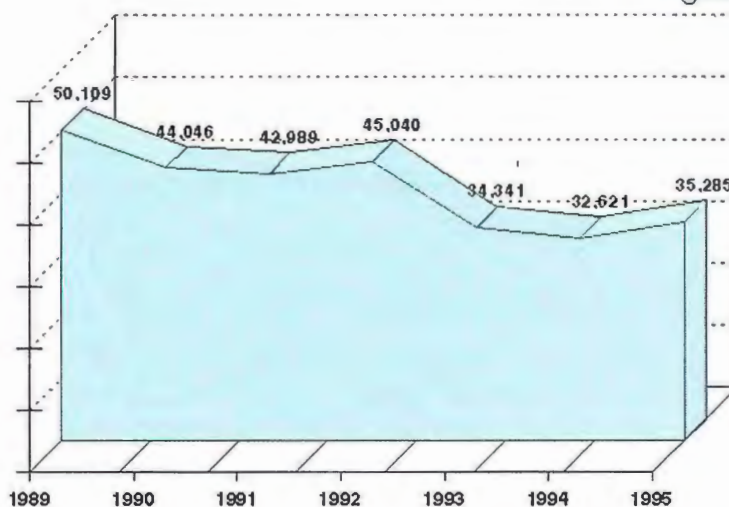


Graf. C4 - INCIDENTI STRADALI PER GIORNO DELLA SETTIMANA  
COMUNE DI MODENA - ANNO 1995 -

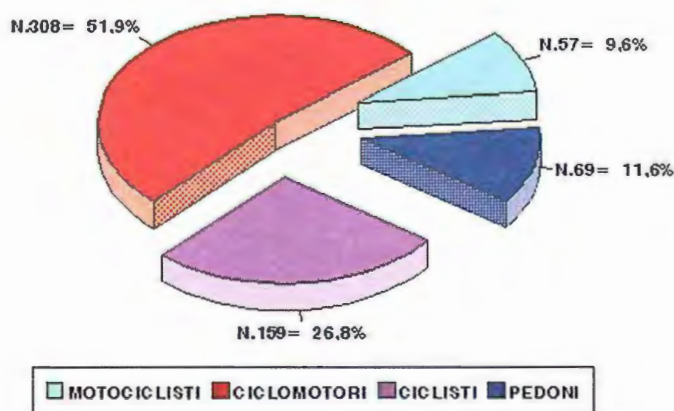




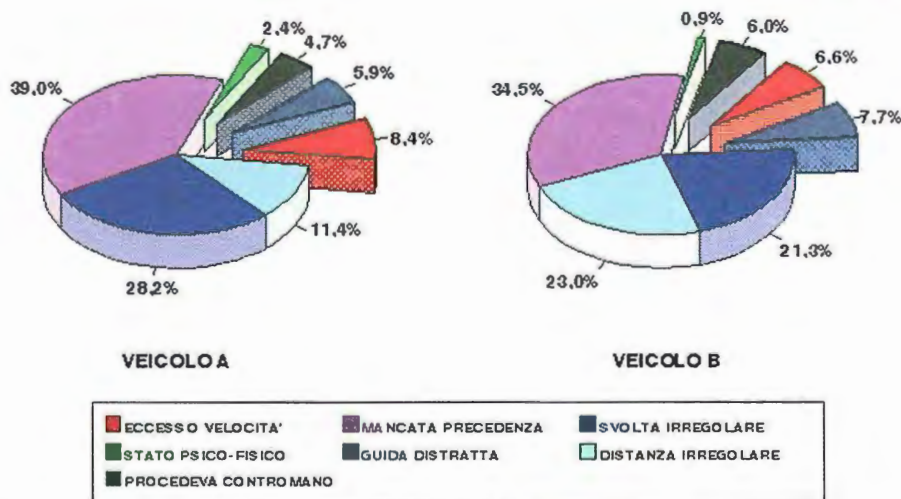
**Graf. C27 - AUTOVEICOLI IMMATRICOLATI IN PROVINCIA DI MODENA  
PERIODO - 1989/1995**



**Graf. C29 - SINISTRI SUDDIVISI TRA CICLOMOTORI, MOTOCICLISTI,  
CICLISTI E PEDONI - MODENA ANNO 1995**



**Graf. C30 - INCIDENTI TRA VEICOLI IN MARCIA PER CAUSE PRINCIPALI  
- ANNO 1995 -**



TAV. C1 - INCIDENTI STRADALI E PERSONE INFORTUNATE NEL COMUNE DI MODENA

| ANNI   | POPOLAZIONE<br>DELL'ANNO | INCIDENTI STRADALI |                       | FERITI   |                       | MORTI    |                       |
|--------|--------------------------|--------------------|-----------------------|----------|-----------------------|----------|-----------------------|
|        |                          | ASSOLUTI           | % SU 1000<br>ABITANTI | ASSOLUTI | % SU 1000<br>ABITANTI | ASSOLUTI | % SU 1000<br>ABITANTI |
| 1985   | 178.189                  | 1.738              | 9,75                  | 1.409    | 7,91                  | 27       | 0,15                  |
| 1986   | 177.465                  | 1.725              | 9,72                  | 1.250    | 7,04                  | 38       | 0,21                  |
| 1987   | 176.718                  | 2.080              | 11,77                 | 1.392    | 7,88                  | 26       | 0,15                  |
| 1988   | 176.686                  | 2.314              | 13,10                 | 1.458    | 8,25                  | 31       | 0,18                  |
| 1989   | 176.837                  | 2.299              | 13,00                 | 1.355    | 7,66                  | 26       | 0,15                  |
| 1990   | 177.179                  | 2.490              | 14,05                 | 1.340    | 7,56                  | 29       | 0,16                  |
| 1991 * | 177.583                  | 1.259              | 7,09                  | 1.643    | 9,25                  | 26       | 0,15                  |
| 1992   | 176.367                  | 1.260              | 7,14                  | 1.666    | 9,45                  | 38       | 0,22                  |
| 1993   | 175.536                  | 1.171              | 6,67                  | 1.508    | 8,59                  | 37       | 0,21                  |
| 1994   | 174.676                  | 1.227              | 7,02                  | 1.625    | 9,30                  | 37       | 0,21                  |
| 1995   | 174.518                  | 1.362              | 7,80                  | 1.856    | 10,63                 | 27       | 0,15                  |

(\*) DAL 1° GENNAIO 1991 L'ISTAT (ISTITUTO NAZIONALE DI STATISTICA) REGISTRA SOLO INCIDENTI DOVE RISULTA COINVOLTO ALMENO UN VEICOLO E CHE COMPORTE DANNI ALLE PERSONE.

TAV. C2 - INCIDENTI STRADALI A MODENA PER MESE - ANNO 1995

| M E S E     | N.        |        |       |
|-------------|-----------|--------|-------|
|             | INCIDENTI | FERITI | MORTI |
| GENNAIO     | 92        | 121    | 5     |
| FEBBRAIO    | 101       | 133    | 1     |
| MARZO       | 118       | 162    | 1     |
| APRILE      | 122       | 160    | 2     |
| MAGGIO      | 105       | 150    | 3     |
| GIUGNO      | 130       | 168    | 1     |
| LUGLIO      | 116       | 175    | .     |
| AGOSTO      | 94        | 139    | 4     |
| SETTEMBRE   | 122       | 161    | 1     |
| OTTOBRE     | 130       | 174    | 4     |
| NOVEMBRE    | 122       | 158    | 4     |
| DICEMBRE    | 110       | 155    | 1     |
| T O T A L E | 1362      | 1856   | 27    |

TAV. C5 - INCIDENTI STRADALI A MODENA PER FASCE GIORNALIERE ED ORARIE - ANNO 1995 -

| GIORNI          | FASCE ORARIE    |       |        |          |       |        |          |       |        |
|-----------------|-----------------|-------|--------|----------|-------|--------|----------|-------|--------|
|                 | ORA SCONOSCIUTA |       |        | ORE 6-21 |       |        | ORE 22-5 |       |        |
|                 | SINISTRI        | MORTI | FERITI | SINISTRI | MORTI | FERITI | SINISTRI | MORTI | FERITI |
| LUNEDI-VENERDI  | 1               | -     | 1      | 887      | 18    | 1140   | 122      | 1     | 194    |
| SABATO-DOMENICA | 3               | -     | 4      | 249      | 3     | 347    | 100      | 5     | 170    |
| TOTALE          | 4               | -     | 5      | 1136     | 21    | 1487   | 222      | 6     | 364    |

TAV. C6 - INCIDENTI STRADALI : NUMERO E TIPO DI VEICOLI COINVOLTI

- ANNO 1995 -

| TIPO DI VEICOLO           | VEICOLO |      |     | TOTALE | % sul totale |
|---------------------------|---------|------|-----|--------|--------------|
|                           | A       | B    | C   |        |              |
| AUTOVETTURA PRIVATA       | 1057    | 611  | 92  | 1760   | 68.70        |
| AUTOVETTURA PUBBLICA      | 2       | 1    | -   | 3      | 0.12         |
| AUTOV. SOCCORSO/POLIZIA   | 8       | 5    | -   | 13     | 0.51         |
| AUTOBUS/FILOBUS URBANO    | 8       | 3    | 2   | 13     | 0.51         |
| AUTOBUS EXTRAURBANO       | 3       | 3    | -   | 6      | 0.23         |
| AUTOCARRO                 | 75      | 32   | 19  | 126    | 4.92         |
| AUTOTRENO CON RIMORCHIO   | 13      | 7    | 1   | 21     | 0.82         |
| AUTOSNODATO/ARTICOLATO    | 18      | 5    | 2   | 25     | 0.98         |
| VEICOLI SPECIALI          | 1       | 4    | -   | 5      | 0.20         |
| TRATTORE STRADALE/MOTRICE | -       | -    | 1   | 1      | 0.04         |
| TRATTORE AGRICOLO         | 2       | 3    | -   | 5      | 0.20         |
| VELOCIPEDE                | 27      | 133  | 5   | 165    | 6.44         |
| CICLOMOTORE               | 114     | 217  | 6   | 337    | 13.15        |
| MOTOCICLO A SOLO          | 27      | 34   | 1   | 62     | 2.42         |
| MOTOCICLO CON PASSEGGERO  | 3       | 3    | -   | 6      | 0.23         |
| MOTOCARRO O MOTOFURGONE   | 2       | 2    | -   | 4      | 0.16         |
| VEICOLO IGNOTO IN FUGA    | 2       | 8    | -   | 10     | 0.39         |
| TOTALE                    | 1362    | 1071 | 129 | 2562   | 100.00       |

## TAV. C10 - INCIDENTI CON FERITI E MORTI, PER NATURA DELL'INCIDENTE

- ANNO 1995 -

| NATURA DELL'INCIDENTE                 | N. INCIDENTI | FERITI | MORTI |
|---------------------------------------|--------------|--------|-------|
| SCONTRIO FRONTALE                     | 63           | 117    | 5     |
| SCONTRIO FRONTALE-LATERALE            | 454          | 653    | 4     |
| SCONTRIO LATERALE                     | 301          | 360    | 3     |
| TAMPONAMENTO                          | 222          | 321    | 4     |
| INVESTIMENTO DI PEDONI                | 73           | 78     | 3     |
| URTO CON VEICOLO IN FERMATA O ARRESTO | 13           | 18     | -     |
| URTO CON VEICOLO IN SOSTA             | 18           | 19     | -     |
| URTO CON OSTACOLO                     | 63           | 86     | 3     |
| URTO CON TRENO                        | 1            | 1      | -     |
| FUORIUSCITA (SBANDAMENTO)             | 140          | 190    | 4     |
| INFORTUNIO PER CADUTA DA VEICOLO      | 14           | 13     | 1     |
| TOTALE                                | 1362         | 1856   | 27    |

TAV. C11 - PASSEGGERI CON OBBLIGO DEL CASCO AVENTI IRREGOLARITA'  
AL MOMENTO DEL SINISTRO - COMUNE DI MODENA - ANNO 1995

| CONDUC.<br>CON<br>CASCO | COND.<br>SENZA<br>CASCO | TOT.<br>CONDUCENTI | PASSEG.<br>CON<br>CASCO | PASSEG.<br>SENZA<br>CASCO | TOT.<br>PASSEGGERI | TOTALE |
|-------------------------|-------------------------|--------------------|-------------------------|---------------------------|--------------------|--------|
| 106                     | 6                       | 112                | 4                       | 1                         | 5                  | 117    |

TAV. C12 - PASSEGGERI CON OBBLIGO DI CINTURA AVENTI IRREGOLARITA'  
AL MOMENTO DEL SINISTRO - COMUNE DI MODENA - ANNO 1995

| COND.<br>CON<br>CINTURA | COND.<br>SENZA<br>CINTURA | TOT.<br>CONDUCENTI | PASS.<br>CON<br>CINTURA | PASS.<br>SENZA<br>CINTURA | TOT.<br>PASSEGGERI | TOTALE |
|-------------------------|---------------------------|--------------------|-------------------------|---------------------------|--------------------|--------|
| 1719                    | 99                        | 1818               | 121                     | 11                        | 132                | 1950   |

TAV. C15 - PEDONI FERITI E MORTI IN INCIDENTI PER CLASSI DI ETA' E SESSO

- MODENA ANNO 1995 -

| CLASSI DI ETA' | SESSO  |        |         |        | TOTALE |        |
|----------------|--------|--------|---------|--------|--------|--------|
|                | MASCHI |        | FEMMINE |        | MORTI  | FERITI |
|                | MORTI  | FERITI | MORTI   | FERITI |        |        |
| SCONOSCIUTA    | 0      | 1      | 0       | 0      | 0      | 1      |
| 0 - 10         | 0      | 3      | 0       | 0      | 0      | 3      |
| 11 - 20        | 0      | 1      | 0       | 3      | 0      | 4      |
| 21 - 30        | 0      | 5      | 0       | 0      | 0      | 5      |
| 31 - 40        | 1      | 5      | 0       | 1      | 1      | 6      |
| 41 - 50        | 0      | 8      | 0       | 2      | 0      | 10     |
| 51 - 60        | 0      | 7      | 0       | 8      | 0      | 15     |
| 61 - 70        | 0      | 3      | 0       | 2      | 0      | 5      |
| 71 - 80        | 1      | 4      | 0       | 9      | 1      | 13     |
| oltre 80       | 0      | 5      | 0       | 4      | 0      | 9      |
| TOTALE         | 2      | 42     | 0       | 29     | 2      | 71     |

NB: ELABORAZIONE RIFERITA SOLO AD INCIDENTI AVENTI COME CAUSA FINALE I PEDONI FERITI E MORTI.

TAV. 16 - INCIDENTI CON CICLISTI FERITI E MORTI, PER TIPO DI STRADA

- ANNO 1995 -

| TIPO DI STRADA          | N. INCIDENTI | FERITI | MORTI |
|-------------------------|--------------|--------|-------|
| STRADA URBANA           | 146          | 145    | 2     |
| PROV. ENTRO L'ABITATO   | 2            | 2      | 0     |
| STATALE ENTRO L'ABITATO | 7            | 8      | 0     |
| COMUNALE EXTRAURBANA    | 3            | 2      | 1     |
| ALTRA STRADA            | 1            | 1      | 0     |
| TOTALE                  | 159          | 158    | 3     |

NB: ELABORAZIONE RIFERITA SOLO AD INCIDENTI AVENTI COME CAUSA FINALE I CICLISTI FERITI O MORTI.

TAV. C19 - FERITI E MORTI SU CICLOMOTORI IN INCIDENTI PER CLASSI DI ETA' E SESSO - ANNO 1995 -

| CLASSI DI ETA' | SESSO  |       |         |       |        |       |
|----------------|--------|-------|---------|-------|--------|-------|
|                | MASCHI |       | FEMMINE |       | TOTALE |       |
|                | FERITI | MORTI | FERITI  | MORTI | FERITI | MORTI |
| SCONOSCIUTA    | 1      | 0     | 0       | 0     | 1      | 0     |
| 11 - 20        | 81     | 1     | 28      | 0     | 109    | 1     |
| 21 - 30        | 49     | 0     | 30      | 0     | 79     | 0     |
| 31 - 40        | 33     | 1     | 8       | 0     | 41     | 1     |
| 41 - 50        | 21     | 0     | 10      | 0     | 31     | 0     |
| 51 - 60        | 15     | 0     | 11      | 0     | 26     | 0     |
| 61 - 70        | 13     | 0     | 1       | 0     | 14     | 0     |
| 71 - 80        | 7      | 0     | 0       | 0     | 7      | 0     |
| oltre 80       | 1      | 0     | 0       | 0     | 1      | 0     |
| TOTALE         | 221    | 2     | 88      | 0     | 309    | 2     |

NB: ELABORAZIONE RIFERITA SOLO AD INCIDENTI AVENTI COME CAUSA FINALE I CONDUCENTI DI CICLOMOTORI FERITI O MORTI.

TAV. C20 - INCIDENTI CON MOTOCICLISTI FERITI E MORTI, PER TIPO DI STRADA - ANNO 1995 -

| TIPO DI STRADA          | N. INCIDENTI | FERITI | MORTI |
|-------------------------|--------------|--------|-------|
|                         |              |        |       |
| PROV. ENTRO L'ABITATO   | 1            | 1      | 0     |
| STATALE ENTRO L'ABITATO | 5            | 5      | 0     |
| STATALE                 | 1            | 1      | 0     |
| AUTOSTRADA              | 3            | 3      | 0     |
| TOTALE                  | 57           | 57     | 0     |

NB: ELABORAZIONE RIFERITA SOLO AD INCIDENTI AVENTI COME CAUSA FINALE I MOTOCICLISTI FERITI O MORTI.

TAV. C21 - MOTOCICLISTI FERITI E MORTI IN INCIDENTI PER CLASSI DI ETA' E SESSO - ANNO 1995 -

| CLASSI DI ETA' | SESSO  |       |         |       |        |       |
|----------------|--------|-------|---------|-------|--------|-------|
|                | MASCHI |       | FEMMINE |       | TOTALE |       |
|                | FERITI | MORTI | FERITI  | MORTI | FERITI | MORTI |
| 11 - 20        | 17     | 0     | 1       | 0     | 18     | 0     |
| 21 - 30        | 21     | 0     | 0       | 0     | 21     | 0     |
| 31 - 40        | 10     | 0     | 0       | 0     | 10     | 0     |
| 41 - 50        | 8      | 0     | 0       | 0     | 8      | 0     |
| TOTALE         | 56     | 0     | 1       | 0     | 57     | 0     |

NB: ELABORAZIONE RIFERITA SOLO AD INCIDENTI AVENTI COME CAUSA FINALE I MOTOCICLISTI FERITI O MORTI.

## TAV. C24 - INCIDENTI TRA VEICOLI E PEDONE PER CAUSE PRINCIPALI - ANNO 1995

| CAUSE PRINCIPALI DI INCIDENTI      | PEDONE INVESTITO |    |    |   |   |   |   |   | TOTALE |
|------------------------------------|------------------|----|----|---|---|---|---|---|--------|
|                                    | 1                | 2  | 3  | 4 | 5 | 6 | 7 | 8 |        |
| VEICOLO COINVOLTO                  |                  |    |    |   |   |   |   |   |        |
| ECESSO DI VELOCITA'                | -                | 1  | 2  | 2 | - | - | - | 2 | 7      |
| MANCATA PRECEDENZA, STOP, SEMAFORO | -                | -  | -  | - | 1 | 3 | - | - | 4      |
| MANCATA PRECEDENZA AL PEDONE       | -                | 13 | -  | 1 | - | - | - | 1 | 15     |
| SORPASSO IRREGOLARE                | -                | -  | -  | 2 | - | - | 1 | - | 3      |
| MANOVRAVA                          | -                | -  | -  | 1 | - | - | 1 | 3 | 5      |
| PROCEDEVA CONTROMANO               | -                | -  | -  | 1 | - | - | - | - | 1      |
| ALTRE CAUSE                        | -                | -  | -  | - | - | - | 1 | - | 1      |
| PROCEDEVA REGOLARMENTE             | 22               | -  | 8  | - | 4 | - | 2 | 1 | 37     |
| TOTALE                             | 22               | 14 | 10 | 7 | 5 | 3 | 5 | 7 | 73     |

N.B. - TAVOLA A DOPPIA ENTRATA DELLE CIRCOSTANZE IN CUI SI TROVAVA IL VEICOLO E IL PEDONE COINVOLTI NELL'INCIDENTE.

## CAUSE PRINCIPALI DEL PEDONE INVESTITO:

- 1 = ATTRAVERSAVA LA STRADA IRREGOLARMENTE
- 2 = ATTRAVERSAVA AL PASSAGGIO PEDONALE NON PROTETTO
- 3 = CAMMINAVA IN MEZZO ALLA CARREGGIATA
- 4 = ATTRAVERSAVA REGOLARMENTE NON PASSAGGIO PEDONALE
- 5 = NON RISPETTAVA LE SEGNALAZIONI AL PASSAGGIO PEDONALE
- 6 = RISPETTAVA LE SEGNALAZIONI AL PASSAGGIO PEDONALE
- 7 = ALTRE CAUSE
- 8 = CAMMINAVA REGOLARMENTE SUL MARGINE CARREGGIATA O MARCIAPIEDE

## TAV. C25 - INCIDENTE A VEICOLO IN MARCIA CHE URTA VEICOLO FERMO O ALTRO VEICOLO

- ANNO 1995 -

| CAUSE PRINCIPALI DI INCIDENTI                | VEICOLO FERMO O ALTRO OSTACOLO |    |   |   |    | TOTALE |
|--|--------------------------------|----|---|---|----|--------|
|  | 1                              | 2  | 3 | 4 | 5  |        |
| VEICOLO COINVOLTO                            |                                |    |   |   |    |        |
| GUIDA DISTRATTA O ANDAMENTO INDECISO         | 12                             | 19 | 1 | - | 15 | 47     |
| ECESSO DI VELOCITA'                          | 9                              | 9  | 2 | - | 3  | 23     |
| NON RISPETTAVA I LIMITI DI VELOCITA'         | -                              | 3  | - | - | -  | 3      |
| STATO PSICO-FISICO (EBBREZZA, SONNO, MALORE) | 4                              | 1  | - | 2 | 5  | 12     |
| ALTRE CAUSE                                  | -                              | 2  | 1 | - | 4  | 7      |
| PROCEDEVA REGOLARMENTE                       | 3                              | -  | - | - | -  | 3      |
| TOTALE                                       | 28                             | 34 | 4 | 2 | 27 | 95     |

N.B. - TAVOLA A DOPPIA ENTRATA DELLE CIRCOSTANZE IN CUI SI TROVAVA IL VEICOLO IN MARCIA E IL VEICOLO FERMO O ALTRO OSTACOLO

## VEICOLO FERMO O ALTRO OSTACOLO:

- 1 = OSTACOLO ACCIDENTALE
- 2 = OSTACOLO FISSO NELLA CARREGGIATA
- 3 = ALTRE CAUSE
- 4 = CAUSA SCONOSCIUTA
- 5 = VEICOLO FERMO IN POSIZIONE REGOLARE

TAV. C28 - INFRAZIONI AL CODICE DELLA STRADA ACCERTATE DAI VIGILI URBANI -  
 COMUNE DI MODENA - 1994/1995

| ARTI-<br>COLI | INFRAZIONI AL CODICE DELLA STRADA<br>D.L. 30/04/1992 N. 285    | AUTOVEICOLI |        | MOTOVEICOLI |      | CICLOMOTORI |       |
|---------------|--|-------------|--------|-------------|------|-------------|-------|
|               |  | 1994        | 1995   | 1994        | 1995 | 1994        | 1995  |
| 7             | OBBLIGHI E DIVIETI NEI CENTRI ABITATI .....                    | 34.293      | 34.645 | 80          | 41   | 206         | 204   |
| 15            | ATTI VIETATI .....   | 23          | 109    | -           | -    | 2           | 2     |
| 40            | SEGNALI ORIZZONTALI .....                                      | 434         | 442    | 1           | 4    | 16          | 10    |
| 72            | DISPOSITIVI DI EQUIPAGGIAMENTO DEI VEICOLI A MOTORE .....      | 125         | 101    | 17          | 22   | 177         | 130   |
| 78            | MODIFICHE DEL VEICOLO E AGGIORNAMENTO CARTA CIRCOLAZIONE ..... | 31          | 25     | 2           | 1    | 1           | -     |
| 79            | EFFICIENZA DEI VEICOLI A MOTORE E LORO RIMORCHI .....          | 461         | 369    | 19          | 27   | 93          | 73    |
| 80            | REVISIONI .....  | 757         | 724    | 3           | 2    | -           | 1     |
| 94            | TRASFERIMENTO DI PROPRIETA' E DI RESIDENZA .....               | 266         | 186    | 5           | 10   | -           | 2     |
| 97            | FORMALITA' NECESSARIE PER CIRCOLAZIONE CICLOMOTORI .....       | 13          | 12     | -           | 7    | 193         | 180   |
| 100           | TARGHE DI IMMATRICOLAZIONE .....                               | 46          | 36     | 4           | 1    | 4           | -     |
| 102           | SMARRIMENTO, sottraZIONE, DETERIORAMENTO DELLA TARGA .....     | 85          | 49     | 16          | 25   | 3           | 2     |
| 115           | REQUISITI PER LA GUIDA DEI VEICOLI .....                       | 4           | 3      | 14          | 13   | 5           | 10    |
| 116           | PATENTE E CERTIFICATO ABIL. PROFESSIONALE PER LA GUIDA .....   | 263         | 219    | 24          | 23   | 1           | 2     |
| 122           | ESERCITAZIONI DI GUIDA .....                                   | 7           | 9      | 17          | 10   | 1           | -     |
| 126           | DURATA E CONFERMA DELLA VALIDITA' DELLA PATENTE .....          | 109         | 101    | 2           | 3    | -           | -     |
| 136           | CONVERSIONE DI PATENTE ESTERA .....                            | 48          | 61     | -           | 1    | -           | -     |
| 141           | VELOCITA' .....  | 1.359       | 1.244  | 87          | 71   | 86          | 94    |
| 142           | LIMITI DI VELOCITA' .....                                      | 2.906       | 1.622  | 29          | 27   | -           | 1     |
| 143           | POSIZIONE DEI VEICOLI SULLA CARREGGIATA .....                  | 166         | 169    | 6           | 1    | 39          | 25    |
| 145           | PRECEDENZA .....   | 410         | 508    | 3           | 1    | 17          | 33    |
| 146           | VIOLAZIONE DELLA SEGNALETICA STRADALE .....                    | 7.608       | 5.504  | 95          | 72   | 659         | 485   |
| 148           | SORPASSO .....   | 204         | 152    | 2           | 7    | 5           | 9     |
| 149           | DISTANZA DI SICUREZZA TRA VEICOLI .....                        | 149         | 141    | -           | -    | 3           | 6     |
| 152           | SEGNALAZIONE VISIVA E ILLUMINAZIONE VEICOLI .....              | 19          | 7      | 1           | 1    | 3           | 4     |
| 153           | USO DISPOSITIVI SEGNALAZIONE VISIVA E D'ILLUMINAZIONE .....    | 81          | 81     | -           | -    | -           | 2     |
| 154           | CAMBIAAMENTO DI DIREZIONE O CORSIA O ALTRE MANOVRE .....       | 577         | 355    | -           | 2    | 17          | 19    |
| 155           | LIMITAZIONE DEI RUMORI .....                                   | 66          | 65     | 45          | 30   | 74          | 63    |
| 156           | USO DEI DISPOSITIVI DI SEGNALAZIONE ACUSTICA .....             | 10          | 7      | -           | -    | 1           | 1     |
| 157           | ARRESTO, FERMATA E SOSTA DEI VEICOLI .....                     | 12.559      | 10.232 | 20          | 5    | 4           | 6     |
| 158           | DIVIETO DI FERMATA E DI SOSTA DEI VEICOLI .....                | 23.615      | 19.667 | 43          | 30   | 40          | 94    |
| 164           | SISTEMAZIONE DEL CARICO SUI VEICOLI .....                      | 32          | 31     | -           | 1    | -           | -     |
| 167           | TRASPORTO DI COSE SUI VEICOLI .....                            | 32          | 218    | -           | -    | -           | -     |
| 169           | TRASPORTO DI PERSONE, ANIMALI E OGGETTI SUI VEICOLI .....      | 23          | 19     | 1           | -    | 2           | 1     |
| 170           | TRASPORTO DI PERSONE E OGGETTI-VEICOLI MOTORE 2 RUOTE .....    | -           | 82     | -           | 17   | 1.270       | 1.322 |
| 171           | USO DEL CASCO PROTETTIVO UTENTI VEICOLI .....                  | -           | 13     | 85          | 90   | 279         | 209   |
| 172           | USO DELLE CINTURE DI SICUREZZA .....                           | 4.738       | 2.796  | 167         | -    | 6           | 4     |
| 173           | USO DI LENTI O ALTRI APPARECCHI DURANTE LA GUIDA .....         | 510         | 499    | -           | 1    | 13          | 6     |
| 179           | CRONOTACHIGRAFO .....  | 11          | 4      | -           | -    | -           | -     |
| 180           | POSSESSO DEI DOCUMENTI DI CIRCOLAZIONE E DI GUIDA .....        | 2.813       | 2.560  | 175         | 145  | 1.010       | 810   |
| 181           | ESPOSIZIONE DEI CONTRASSEGNI PER LA CIRCOLAZIONE .....         | 151         | 222    | 13          | 11   | 735         | 555   |
| 186           | GUIDA SOTTO L'INFLUENZA DELL'ALCOOL .....                      | 33          | 79     | -           | 1    | -           | 6     |
| 189           | COMPORAMENTO IN CASO DI INCIDENTE .....                        | 15          | 23     | -           | -    | -           | -     |
| 191           | COMPORAMENTO CONDUCENTI NEI CONFRONTI DEI PEDONI .....         | 31          | 41     | -           | 2    | 2           | 3     |
| 192           | OBBLIGHI VERSO FUNZIONARI, UFFICIALI E AGENTI .....            | 27          | 43     | 12          | 7    | 24          | 34    |
| 193           | OBBLIGO DELLA ASSICURAZIONE RESPONSABILITA' CIVILE .....       | 155         | 169    | 19          | 13   | 256         | 169   |
| 201           | NOTIFICAZIONE DELLE VIOLAZIONI .....                           | 718         | 737    | 1           | -    | -           | -     |
| 216           | SANZIONE ACCESSORIA RITIRO CARTA CIRCOLAZ.-TARGA-PATENTE ..... | 30          | 21     | -           | -    | 1           | -     |
| 218           | SANZIONE ACCESSORIA DELLA SOSPENSIONE DELLA PATENTE .....      | 6           | 11     | 1           | -    | -           | -     |
| -             | ALTRE INFRAZIONI AL CODICE DELLA STRADA .....                  | 72          | 95     | 1           | 1    | 9           | 9     |
| T O T A L E   |  | 96.091      | 84.508 | 1.010       | 726  | 5.257       | 4.586 |

FONTE: POLIZIA MUNICIPALE

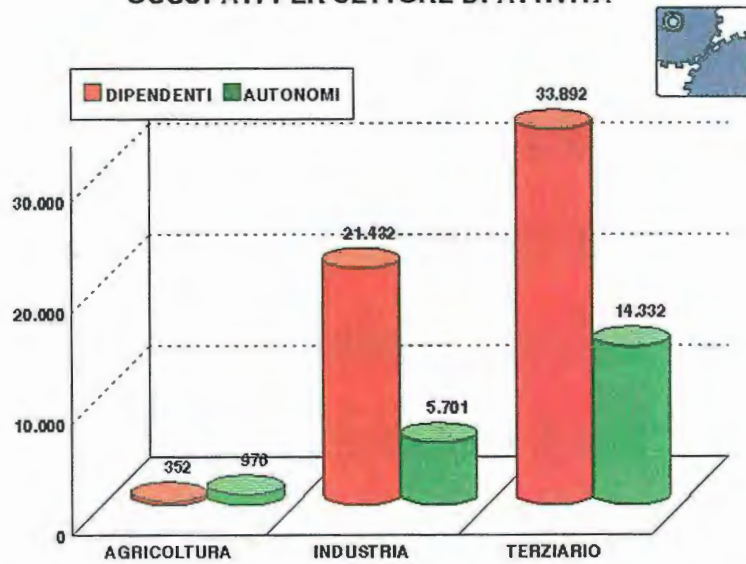


# Annuario Statistico 1995

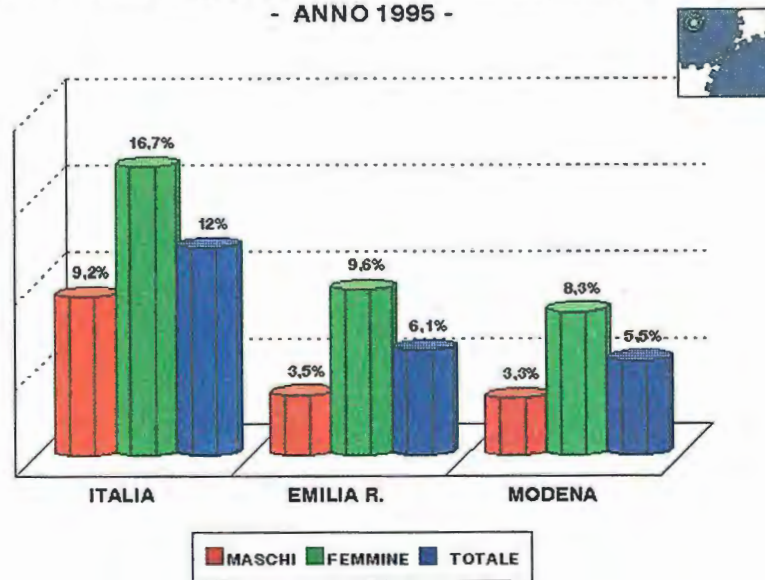
**LAVORO**



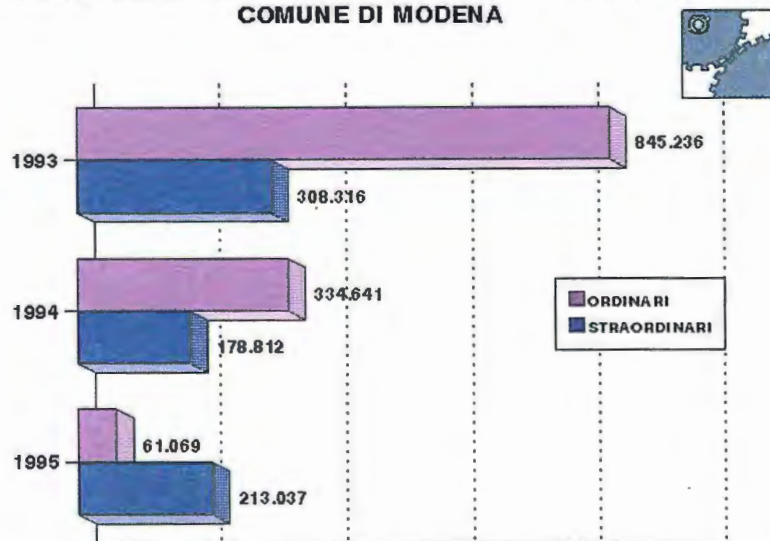
**Graf. D4 - COMUNE DI MODENA - ANNO 1995  
OCCUPATI PER SETTORE DI ATTIVITA'**



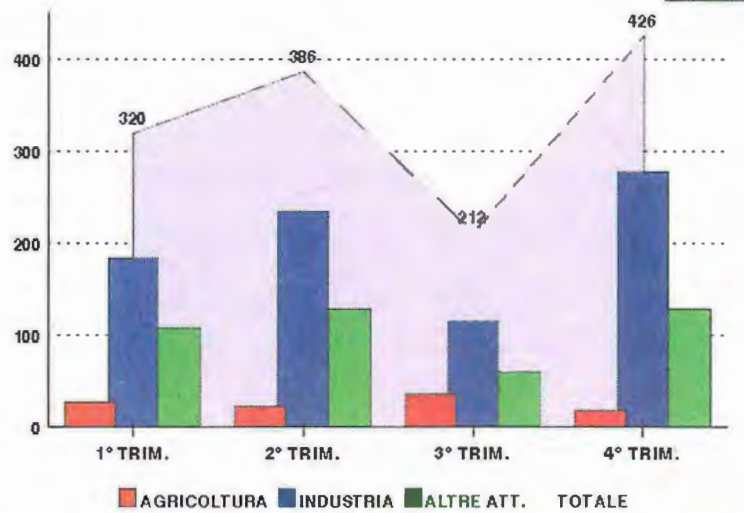
**Graf. D13 - TASSI DI DISOCCUPAZIONE - CONFRONTI TERRITORIALI  
- ANNO 1995 -**



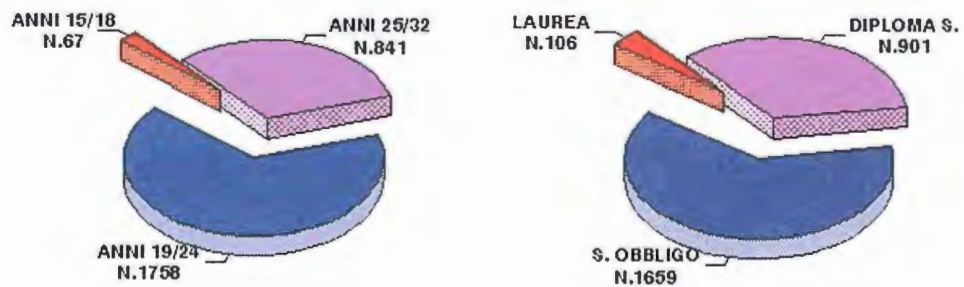
**Graf. D15 - C.I.G.- ORE AUTORIZZATE PER TIPO DI INTERVENTO  
COMUNE DI MODENA**



GRAF. D52 - EXTRACOMUNITARI AVVIATI DAL COLLOCAMENTO PER SETTORE DI ATTIVITA' E TRIMESTRE MODENA - ANNO 1995



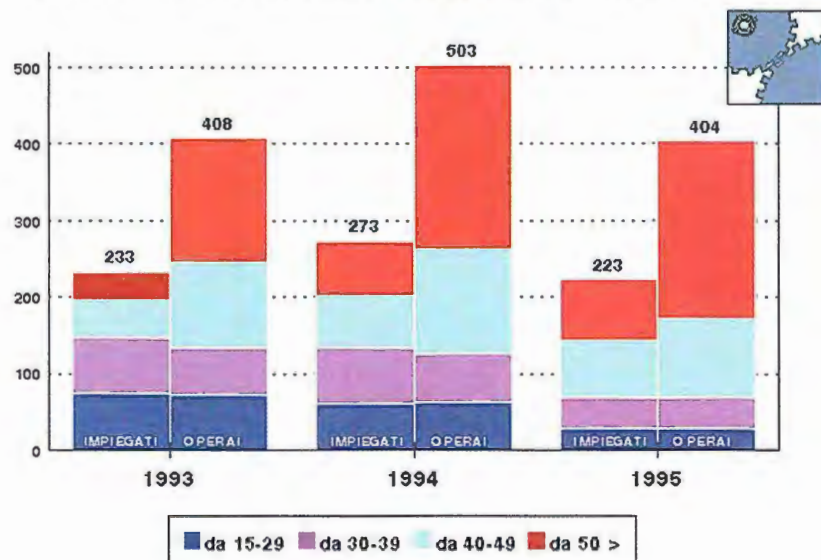
Graf. D55 - CONTRATTI FORMAZIONE LAVORO PER CLASSI DI ETA' E TITOLO DI STUDIO - COMUNE DI MODENA - ANNO 1995 -



- classi di eta' -

- titolo di studio -

Graf. D72 - LAVORATORI POSTI IN MOBILITA' RESIDENTI NEL COMUNE DI MODENA PER CLASSI DI ETA' E QUALIFICA.



## RILEVAZIONE SULLE FORZE DI LAVORO

Questa serie di tavole e' stata elaborata raccogliendo i dati risultanti dalla rilevazione campionaria sulle forze di lavoro che viene effettuata ogni anno a cura del Servizio Statistica del Comune di Modena per conto dell'ISTAT (ISTITUTO NAZIONALE DI STATISTICA)

La rilevazione tende sostanzialmente a valutare le variazioni nel tempo dei livelli dell'occupazione nei diversi settori economici.

Dal luglio 1990, la rilevazione ISTAT sulle forze di lavoro ha subito importanti cambiamenti. La rilevazione viene ancora effettuata trimestralmente e su base campionaria su due stadi: il primo stadio del campionamento determina la scelta dei comuni campione, il secondo stadio individua le famiglie da intervistare.

Il nuovo campione, realizzato con diverso criterio metodologico e' stato modificato riducendo sensibilmente la numerosita' campionaria sia dei Comuni rappresentati che delle famiglie intervistate (ad es. per la Provincia di Modena si e' passati da 18 a 11 Comuni interessati alla rilevazione e da 2.276 a 648 famiglie intervistate).

La modifica introdotta non consente confronti con i dati statistici della serie precedente; inoltre, a livello comunale, i dati perdono di significativita' (ad es. per il Comune di Modena il campione e' passato da 724 a 188 famiglie).

Dal 1993, al fine di avere un quadro informativo aggiornato sulle tendenze in atto nel lavoro modenese, l'Amministrazione Comunale ha deciso di realizzare una apposita *INDAGINE SULL'OCCUPAZIONE E DISOCCUPAZIONE NEL COMUNE DI MODENA*, intervistando un campione di 536 famiglie, che va ad integrare il campione ISTAT.

- Le **PERSONE IN CERCA DI PRIMA OCCUPAZIONE**, ossia le persone in età di 15 anni e più che non hanno mai esercitato un'attività lavorativa, oppure l'hanno esercitata in proprio, oppure hanno smesso volontariamente di lavorare per almeno un anno e si trovano in una delle seguenti situazioni:

a) sono alla ricerca di un'occupazione alle dipendenze e sono immediatamente disponibili per lavorare.

b) inizieranno in epoca successiva all'indagine un lavoro alle dipendenze ed hanno già trovato il posto.

c) inizieranno in epoca successiva all'indagine un'attività in proprio ed hanno già predisposto i mezzi per esercitarla.

- Le **ALTRE PERSONE IN CERCA DI LAVORO**, ossia le persone in età di 15 anni e più che si sono dichiarate non forze di lavoro (casalinga, studente, ritirato dal lavoro, ecc.) ma ad una successiva domanda della stessa intervista hanno affermato di cercare un'occupazione e di essere immediatamente disponibili per lavorare. Sono anche inclusi in questo gruppo i disoccupati e le persone in cerca di prima occupazione che hanno manifestato soltanto l'intenzione di esercitare un lavoro in proprio non avendo ancora predisposto i mezzi per esercitarlo.

Le **NON FORZE DI LAVORO** comprendono le persone che hanno dichiarato di essere in una delle condizioni qui di seguito definite e di non aver svolto alcuna attività lavorativa né di aver cercato lavoro nella settimana di riferimento:

- casalinga, chi si dedica prevalentemente alla cura della propria casa

- studente, chi si dedica prevalentemente allo studio

- ritirato dal lavoro, chi ha cessato un'attività lavorativa per raggiunti limiti di età, invalidità o altra causa

- inabile, chi è fisicamente impossibilitato a svolgere un'attività lavorativa

- servizio di leva, chi assolve gli obblighi di leva

- altra persona non appartenente alle forze di lavoro, chi si trova in condizione diversa da quelle sopra elencate, compresa la popolazione in età fino a 14 anni e oltre i 70.

TAV. DI - POPOLAZIONE PER CONDIZIONE E CLASSI DI ETA' E SESSO - DATI ASSOLUTI -  
 COMUNE DI MODENA - ANNO 1995

MASCHI

| CONDIZIONE                   |                            | FINO A<br>14 ANNI | 15-29<br>ANNI | 30-54<br>ANNI | 55 ANNI<br>E OLTRE | TOTALE |
|------------------------------|----------------------------|-------------------|---------------|---------------|--------------------|--------|
| - OCCUPATI -                 |                            |                   |               |               |                    |        |
| FORZE<br>DI<br>LAVORO        | OCCUPATI DICHIARATI        | -                 | 9.847         | 28.240        | 4.957              | 43.044 |
|                              | ALTRI CON ATTIVITA' LAVOR. | -                 | 85            | 69            | 127                | 281    |
|                              | TOTALE                     | -                 | 9.932         | 28.309        | 5.084              | 43.325 |
| - IN CERCA DI OCCUPAZIONE -  |                            |                   |               |               |                    |        |
| LAVORO                       | IN CERCA NUOVA OCCUPAZIONE | -                 | 236           | 495           | 140                | 871    |
|                              | IN CERCA PRIMA OCCUPAZIONE | -                 | 209           | -             | -                  | 209    |
|                              | ALTRI IN CERCA DI LAVORO   | -                 | 168           | 223           | 21                 | 412    |
|                              | TOTALE                     | -                 | 614           | 717           | 161                | 1.491  |
| COMPLESSO FORZE DI LAVORO    |                            | -                 | 10.546        | 29.026        | 5.244              | 44.817 |
| -IN ETA' DA 15 ANNI IN POI-  |                            |                   |               |               |                    |        |
| NON<br>FORZE<br>DI<br>LAVORO | STUDENTI                   | -                 | 5.623         | 146           | -                  | 5.769  |
|                              | RITIRATI DAL LAVORO        | -                 | -             | 2.012         | 19.801             | 21.813 |
|                              | INABILI AL LAVORO          | -                 | 61            | 276           | 128                | 465    |
|                              | IN SERVIZIO DI LEVA        | -                 | 621           | -             | -                  | 621    |
|                              | IN ALTRA CONDIZIONE        | -                 | 122           | 212           | 221                | 555    |
| TOTALE                       |                            | -                 | 6.427         | 2.646         | 20.150             | 29.223 |
| -IN ETA' DA 0 A 14 ANNI-     |                            | 9.317             | -             | -             | -                  | 9.317  |
| COMPLESSO NON FORZE LAVORO   |                            | 9.317             | 6.427         | 2.646         | 20.150             | 38.540 |
| TOTALE POPOLAZIONE           |                            | 9.317             | 16.973        | 31.672        | 25.394             | 83.356 |

COMPOSIZIONE % PER CONDIZIONE

| CONDIZIONE                   |                            | FINO A<br>14 ANNI | 15-29<br>ANNI | 30-54<br>ANNI | 55 ANNI<br>E OLTRE | TOTALE |
|------------------------------|----------------------------|-------------------|---------------|---------------|--------------------|--------|
| - OCCUPATI -                 |                            |                   |               |               |                    |        |
| FORZE<br>DI<br>LAVORO        | OCCUPATI DICHIARATI        | -                 | 58,02         | 89,16         | 19,52              | 51,64  |
|                              | ALTRI CON ATTIVITA' LAVOR. | -                 | 0,50          | 0,22          | 0,50               | 0,34   |
|                              | TOTALE                     | -                 | 58,52         | 89,38         | 20,02              | 51,98  |
| - IN CERCA DI OCCUPAZIONE -  |                            |                   |               |               |                    |        |
| LAVORO                       | IN CERCA NUOVA OCCUPAZIONE | -                 | 1,39          | 1,56          | 0,55               | 1,04   |
|                              | IN CERCA PRIMA OCCUPAZIONE | -                 | 1,23          | -             | -                  | 0,25   |
|                              | ALTRI IN CERCA DI LAVORO   | -                 | 0,99          | 0,70          | 0,08               | 0,49   |
|                              | TOTALE                     | -                 | 3,61          | 2,26          | 0,63               | 1,79   |
| COMPLESSO FORZE DI LAVORO    |                            | -                 | 62,13         | 91,65         | 20,65              | 53,76  |
| -IN ETA' DA 15 ANNI IN POI-  |                            |                   |               |               |                    |        |
| NON<br>FORZE<br>DI<br>LAVORO | STUDENTI                   | -                 | 33,13         | 0,46          | -                  | 6,92   |
|                              | RITIRATI DAL LAVORO        | -                 | -             | 6,35          | 77,97              | 26,17  |
|                              | INABILI AL LAVORO          | -                 | 0,36          | 0,87          | 0,50               | 0,56   |
|                              | IN SERVIZIO DI LEVA        | -                 | 3,66          | -             | -                  | 0,75   |
|                              | IN ALTRA CONDIZIONE        | -                 | 0,72          | 0,67          | 0,87               | 0,67   |
| TOTALE                       |                            | -                 | 37,87         | 8,35          | 79,35              | 35,06  |
| -IN ETA' DA 0 A 14 ANNI-     |                            | 100,00            | -             | -             | -                  | 11,18  |
| COMPLESSO NON FORZE LAVORO   |                            | 100,00            | 37,87         | 8,35          | 79,35              | 46,24  |
| TOTALE POPOLAZIONE           |                            | 100,00            | 100,00        | 100,00        | 100,00             | 100,00 |

TAV. DI - POPOLAZIONE PER CONDIZIONE E CLASSI DI ETA' E SESSO - DATI ASSOLUTI -  
 COMUNE DI MODENA - ANNO 1995

MASCHI E FEMMINE

| CONDIZIONE                   |                             | FINO A<br>14 ANNI | 15-29<br>ANNI | 30-54<br>ANNI | 55 ANNI<br>E OLTRE | TOTALE  |
|------------------------------|-----------------------------|-------------------|---------------|---------------|--------------------|---------|
| FORZE<br>DI<br>LAVORO        | - OCCUPATI -                |                   |               |               |                    |         |
|                              | OCCUPATI DICHIARATI         | -                 | 17.432        | 51.537        | 7.181              | 76.151  |
|                              | ALTRI CON ATTIVITA' LAVOR.  | -                 | 266           | 119           | 150                | 534     |
|                              | TOTALE                      | -                 | 17.698        | 51.656        | 7.331              | 76.685  |
| LAVORO                       | - IN CERCA DI OCCUPAZIONE - |                   |               |               |                    |         |
|                              | IN CERCA NUOVA OCCUPAZIONE  | -                 | 1.282         | 1.392         | 186                | 2.860   |
|                              | IN CERCA PRIMA OCCUPAZIONE  | -                 | 598           | 129           | -                  | 727     |
|                              | ALTRI IN CERCA DI LAVORO    | -                 | 354           | 532           | 21                 | 906     |
|                              | TOTALE                      | -                 | 2.233         | 2.052         | 207                | 4.492   |
|                              | COMPLESSO FORZE DI LAVORO   | -                 | 19.931        | 53.708        | 7.538              | 81.177  |
| NON<br>FORZE<br>DI<br>LAVORO | -IN ETA' DA 15 ANNI IN POI- |                   |               |               |                    |         |
|                              | CASALINGHE                  | -                 | 350           | 4.595         | 9.024              | 13.970  |
|                              | STUDENTI                    | -                 | 11.772        | 351           | -                  | 12.123  |
|                              | RITIRATI DAL LAVORO         | -                 | -             | 4.097         | 42.521             | 46.617  |
|                              | INABILI AL LAVORO           | -                 | 61            | 423           | 404                | 889     |
|                              | IN SERVIZIO DI LEVA         | -                 | 621           | -             | -                  | 621     |
|                              | IN ALTRA CONDIZIONE         | -                 | 345           | 576           | 221                | 1.142   |
|                              | TOTALE                      | -                 | 13.150        | 10.042        | 52.170             | 75.362  |
|                              | -IN ETA' DA 0 A 14 ANNI-    | 17.960            | -             | -             | -                  | 17.960  |
|                              | COMPLESSO NON FORZE LAVORO  | 17.960            | 13.150        | 10.042        | 52.170             | 93.323  |
| TOTALE POPOLAZIONE           |                             | 17.960            | 33.080        | 63.751        | 59.708             | 174.500 |

COMPOSIZIONE % PER CONDIZIONE

| CONDIZIONE                   |                             | FINO A<br>14 ANNI | 15-29<br>ANNI | 30-54<br>ANNI | 55 ANNI<br>E OLTRE | TOTALE |
|------------------------------|-----------------------------|-------------------|---------------|---------------|--------------------|--------|
| FORZE<br>DI<br>LAVORO        | - OCCUPATI -                |                   |               |               |                    |        |
|                              | OCCUPATI DICHIARATI         | -                 | 52,70         | 80,84         | 12,03              | 43,64  |
|                              | ALTRI CON ATTIVITA' LAVOR.  | -                 | 0,80          | 0,19          | 0,25               | 0,31   |
|                              | TOTALE                      | -                 | 53,50         | 81,03         | 12,28              | 43,95  |
| LAVORO                       | - IN CERCA DI OCCUPAZIONE - |                   |               |               |                    |        |
|                              | IN CERCA NUOVA OCCUPAZIONE  | -                 | 3,87          | 2,18          | 0,31               | 1,64   |
|                              | IN CERCA PRIMA OCCUPAZIONE  | -                 | 1,81          | 0,20          | -                  | 0,42   |
|                              | ALTRI IN CERCA DI LAVORO    | -                 | 1,07          | 0,83          | 0,03               | 0,52   |
|                              | TOTALE                      | -                 | 6,75          | 3,22          | 0,35               | 2,57   |
|                              | COMPLESSO FORZE DI LAVORO   | -                 | 60,25         | 84,25         | 12,62              | 46,52  |
| NON<br>FORZE<br>DI<br>LAVORO | -IN ETA' DA 15 ANNI IN POI- |                   |               |               |                    |        |
|                              | CASALINGHE                  | -                 | 1,06          | 7,21          | 15,11              | 8,01   |
|                              | STUDENTI                    | -                 | 35,59         | 0,55          | -                  | 6,95   |
|                              | RITIRATI DAL LAVORO         | -                 | -             | 6,43          | 71,21              | 26,71  |
|                              | INABILI AL LAVORO           | -                 | 0,19          | 0,66          | 0,68               | 0,51   |
|                              | IN SERVIZIO DI LEVA         | -                 | 1,88          | -             | -                  | 0,36   |
|                              | IN ALTRA CONDIZIONE         | -                 | 1,04          | 0,90          | 0,37               | 0,65   |
|                              | TOTALE                      | -                 | 39,75         | 15,75         | 87,38              | 43,19  |
|                              | -IN ETA' DA 0 A 14 ANNI-    | 100,00            | -             | -             | -                  | 10,29  |
|                              | COMPLESSO NON FORZE LAVORO  | 100,00            | 39,75         | 15,75         | 87,38              | 53,48  |
| TOTALE POPOLAZIONE           |                             | 100,00            | 100,00        | 100,00        | 100,00             | 100,00 |

SEQUE TAV. D2 - POPOLAZIONE PER CONDIZIONE, SESSO, CLASSI DI ETA' E PERIODO DI RILEVAZIONE  
 COMUNE DI MODENA - ANNO 1995

RILEVAZIONE AL 13/01/1995 - DATI ASSOLUTI

| CONDIZIONE              |         | 0-14 ANNI | 15-29 ANNI | 30-54 ANNI | 55 ANNI E OLTRE | TOTALE  |
|-------------------------|---------|-----------|------------|------------|-----------------|---------|
| OCCUPATI                | MASCHI  | -         | 9.164      | 28.514     | 4.346           | 42.024  |
|                         | FEMMINE | -         | 7.912      | 23.618     | 1.899           | 33.429  |
|                         | TOTALE  | -         | 17.076     | 52.132     | 6.245           | 75.453  |
| IN CERCA DI OCCUPAZIONE | MASCHI  | -         | 893        | 686        | 247             | 1.826   |
|                         | FEMMINE | -         | 1.250      | 1.520      | -               | 2.770   |
|                         | TOTALE  | -         | 2.143      | 2.206      | 247             | 4.596   |
| TOTALE FORZE DI LAVORO  | MASCHI  | -         | 10.056     | 29.200     | 4.594           | 43.850  |
|                         | FEMMINE | -         | 9.162      | 25.138     | 1.899           | 36.199  |
|                         | TOTALE  | -         | 19.218     | 54.338     | 6.493           | 80.049  |
| NON FORZE DI LAVORO     | MASCHI  | 9.358     | 6.486      | 2.524      | 21.160          | 39.528  |
|                         | FEMMINE | 8.262     | 6.980      | 7.009      | 32.717          | 54.968  |
|                         | TOTALE  | 17.620    | 13.466     | 9.533      | 53.877          | 94.496  |
| TOTALE POPOLAZIONE      | MASCHI  | 9.358     | 16.542     | 31.724     | 25.754          | 83.378  |
|                         | FEMMINE | 8.262     | 16.142     | 32.147     | 34.616          | 91.167  |
|                         | TOTALE  | 17.620    | 32.684     | 63.871     | 60.370          | 174.545 |

RILEVAZIONE AL 13/01/1995 - COMPOSIZIONE %

| CONDIZIONE              |         | 0-14 ANNI | 15-29 ANNI | 30-54 ANNI | 55 ANNI E OLTRE | TOTALE |
|-------------------------|---------|-----------|------------|------------|-----------------|--------|
| OCCUPATI                | MASCHI  | -         | 55,39      | 89,88      | 16,88           | 50,40  |
|                         | FEMMINE | -         | 49,01      | 73,47      | 5,49            | 36,67  |
|                         | TOTALE  | -         | 52,24      | 81,62      | 10,34           | 43,23  |
| IN CERCA DI OCCUPAZIONE | MASCHI  | -         | 5,40       | 2,16       | 0,96            | 2,19   |
|                         | FEMMINE | -         | 7,75       | 4,73       | -               | 3,04   |
|                         | TOTALE  | -         | 6,56       | 3,45       | 0,41            | 2,63   |
| TOTALE FORZE DI LAVORO  | MASCHI  | -         | 60,79      | 92,05      | 17,84           | 52,59  |
|                         | FEMMINE | -         | 56,76      | 78,20      | 5,49            | 39,71  |
|                         | TOTALE  | -         | 58,80      | 85,07      | 10,75           | 45,86  |
| NON FORZE DI LAVORO     | MASCHI  | 100,00    | 39,21      | 7,95       | 82,16           | 47,41  |
|                         | FEMMINE | 100,00    | 43,24      | 21,80      | 94,51           | 60,29  |
|                         | TOTALE  | 100,00    | 41,20      | 14,93      | 89,25           | 54,14  |
| TOTALE POPOLAZIONE      | MASCHI  | 100,00    | 100,00     | 100,00     | 100,00          | 100,00 |
|                         | FEMMINE | 100,00    | 100,00     | 100,00     | 100,00          | 100,00 |
|                         | TOTALE  | 100,00    | 100,00     | 100,00     | 100,00          | 100,00 |



SEQUE TAV. D2 - POPOLAZIONE PER CONDIZIONE, SESSO, CLASSI DI ETA' E PERIODO DI RILEVAZIONE  
 COMUNE DI MODENA - ANNO 1995

RILEVAZIONE AL 07/07/1995 - DATI ASSOLUTI

| CONDIZIONE              |         | 0-14 ANNI | 15-29 ANNI | 30-54 ANNI | 55 ANNI E OLTRE | TOTALE  |
|-------------------------|---------|-----------|------------|------------|-----------------|---------|
| OCCUPATI                | MASCHI  | -         | 10.490     | 28.193     | 5.174           | 43.858  |
|                         | FEMMINE | -         | 7.980      | 23.159     | 2.160           | 33.299  |
|                         | TOTALE  | -         | 18.471     | 51.352     | 7.334           | 77.157  |
| IN CERCA DI OCCUPAZIONE | MASCHI  | -         | 664        | 772        | 119             | 1.554   |
|                         | FEMMINE | -         | 1.477      | 1.335      | 94              | 2.906   |
|                         | TOTALE  | -         | 2.141      | 2.107      | 213             | 4.461   |
| TOTALE FORZE DI LAVORO  | MASCHI  | -         | 11.154     | 28.965     | 5.293           | 45.412  |
|                         | FEMMINE | -         | 9.457      | 24.493     | 2.254           | 36.205  |
|                         | TOTALE  | -         | 20.612     | 53.458     | 7.547           | 81.617  |
| NON FORZE DI LAVORO     | MASCHI  | 9.227     | 6.055      | 2.738      | 19.967          | 37.987  |
|                         | FEMMINE | 8.756     | 6.658      | 7.603      | 31.930          | 54.947  |
|                         | TOTALE  | 17.983    | 12.714     | 10.341     | 51.897          | 92.934  |
| TOTALE POPOLAZIONE      | MASCHI  | 9.227     | 17.209     | 31.703     | 25.260          | 83.399  |
|                         | FEMMINE | 8.756     | 16.116     | 32.096     | 34.184          | 91.152  |
|                         | TOTALE  | 17.983    | 33.325     | 63.799     | 59.444          | 174.551 |

RILEVAZIONE AL 07/07/1995 - COMPOSIZIONE %

| CONDIZIONE              |         | 0-14 ANNI | 15-29 ANNI | 30-54 ANNI | 55 ANNI E OLTRE | TOTALE |
|-------------------------|---------|-----------|------------|------------|-----------------|--------|
| OCCUPATI                | MASCHI  | -         | 60,96      | 88,93      | 20,48           | 52,59  |
|                         | FEMMINE | -         | 49,52      | 72,15      | 6,32            | 36,53  |
|                         | TOTALE  | -         | 55,43      | 80,49      | 12,34           | 44,20  |
| IN CERCA DI OCCUPAZIONE | MASCHI  | -         | 3,86       | 2,44       | 0,47            | 1,86   |
|                         | FEMMINE | -         | 9,17       | 4,16       | 0,28            | 3,19   |
|                         | TOTALE  | -         | 6,42       | 3,30       | 0,36            | 2,56   |
| TOTALE FORZE DI LAVORO  | MASCHI  | -         | 64,82      | 91,36      | 20,95           | 54,45  |
|                         | FEMMINE | -         | 58,68      | 76,31      | 6,59            | 39,72  |
|                         | TOTALE  | -         | 61,85      | 83,79      | 12,70           | 46,76  |
| NON FORZE DI LAVORO     | MASCHI  | 100,00    | 35,18      | 8,64       | 79,05           | 45,55  |
|                         | FEMMINE | 100,00    | 41,32      | 23,69      | 93,41           | 60,28  |
|                         | TOTALE  | 100,00    | 38,15      | 16,21      | 87,30           | 53,24  |
| TOTALE POPOLAZIONE      | MASCHI  | 100,00    | 100,00     | 100,00     | 100,00          | 100,00 |
|                         | FEMMINE | 100,00    | 100,00     | 100,00     | 100,00          | 100,00 |
|                         | TOTALE  | 100,00    | 100,00     | 100,00     | 100,00          | 100,00 |

TAV. D3 - OCCUPATI PER PRINCIPALI AREE DI ATTIVITA' ECONOMICA E SESSO  
 COMUNE DI MODENA - ANNO 1995

| AREA DI ATTIVITA' ECONOMICA        |                                     | MASCHI | FEMMINE | TOTALE |
|------------------------------------|-------------------------------------|--------|---------|--------|
| AGRICOLTURA                        | AGRICOLTURA                         | 909    | 419     | 1.328  |
|                                    | TOTALE                              | 909    | 419     | 1.328  |
| INDUSTRIA                          | INDUSTRIA ALIMENTARE                | 1.263  | 1.016   | 2.279  |
|                                    | INDUSTRIA TESSILE, ABBIGL. CUOIO    | 999    | 1.935   | 2.934  |
|                                    | INDUSTRIA CHIMICA, GOMMA, PLASTICA  | 486    | 523     | 1.009  |
|                                    | INDUSTRIA CERAMICA                  | 989    | 397     | 1.385  |
|                                    | INDUSTRIA METALMECCANICA            | 7.170  | 2.342   | 9.512  |
|                                    | FABBRICAZIONE MEZZI DI TRASPORTO    | 1.651  | 306     | 1.957  |
|                                    | ALTRE INDUSTRIE                     | 3.388  | 1.185   | 4.573  |
|                                    | COSTRUZIONI EDILI                   | 3.148  | 335     | 3.483  |
|                                    | TOTALE                              | 19.094 | 8.039   | 27.132 |
| ALTRE ATTIVITA'                    | COMMERCIO E RIPARAZIONE VEICOLI     | 1.345  | 259     | 1.604  |
|                                    | COMMERCIO ALL'INGROSSO              | 2.543  | 1.525   | 4.068  |
|                                    | COMM. DETTAGLIO, RIPAR.BENI CONSUMO | 2.996  | 3.164   | 6.160  |
|                                    | ALBERGHI, RISTORANTI, BAR, MENSE    | 1.284  | 1.334   | 2.618  |
|                                    | TRASPORTI E ATTIVITA' AUSILIARIE    | 1.578  | 370     | 1.948  |
|                                    | ALTRE ATTIVITA' DEI SERVIZI         | 2.233  | 1.492   | 3.725  |
|                                    | POSTE E TELECOMUNICAZIONI           | 674    | 460     | 1.134  |
|                                    | INTERMEDIAZIONE FINANZIARIA         | 1.686  | 701     | 2.387  |
|                                    | ATTIVITA' STUDI PROFESSIONALI       | 2.856  | 3.261   | 6.117  |
|                                    | PUBBLICA AMMINISTRAZIONE E DIFESA   | 1.969  | 2.279   | 4.248  |
|                                    | ISTRUZIONE                          | 1.430  | 4.287   | 5.717  |
|                                    | SANITA' E ALTRI SERVIZI SOCIALI     | 1.633  | 3.179   | 4.812  |
|                                    | ATTIV.RICREATIVE,CULTURALI,SPORTIVE | 548    | 421     | 969    |
|                                    | ATTIVITA' DI SERVIZIO ALLA PERSONA  | 484    | 1.311   | 1.795  |
| SERVIZI DOMESTICI PRESSO FAMIGLIE  | 63                                  | 861    | 924     |        |
|                                    | TOTALE                              | 23.322 | 24.904  | 48.225 |
| TOTALE AREE DI ATTIVITA' ECONOMICA |                                     | 43.325 | 33.360  | 76.685 |

COMPOSIZIONE % PER AREA DI ATTIVITA' ECONOMICA

| AREA DI ATTIVITA' ECONOMICA        |                                     | MASCHI | FEMMINE | TOTALE |
|------------------------------------|-------------------------------------|--------|---------|--------|
| AGRICOLTURA                        | AGRICOLTURA                         | 2,10   | 1,25    | 1,73   |
|                                    | TOTALE                              | 2,10   | 1,25    | 1,73   |
| INDUSTRIA                          | INDUSTRIA ALIMENTARE                | 2,92   | 3,05    | 2,97   |
|                                    | INDUSTRIA TESSILE, ABBIGL. CUOIO    | 2,31   | 5,80    | 3,83   |
|                                    | INDUSTRIA CHIMICA, GOMMA, PLASTICA  | 1,12   | 1,57    | 1,32   |
|                                    | INDUSTRIA CERAMICA                  | 2,28   | 1,19    | 1,81   |
|                                    | INDUSTRIA METALMECCANICA            | 16,55  | 7,02    | 12,40  |
|                                    | FABBRICAZIONE MEZZI DI TRASPORTO    | 3,81   | 0,92    | 2,55   |
|                                    | ALTRE INDUSTRIE                     | 7,82   | 3,55    | 5,96   |
|                                    | COSTRUZIONI EDILI                   | 7,27   | 1,00    | 4,54   |
|                                    | TOTALE                              | 44,07  | 24,10   | 35,38  |
| ALTRE ATTIVITA'                    | COMMERCIO E RIPARAZIONE VEICOLI     | 3,10   | 0,78    | 2,09   |
|                                    | COMMERCIO ALL'INGROSSO              | 5,87   | 4,57    | 5,31   |
|                                    | COMM. DETTAGLIO, RIPAR.BENI CONSUMO | 6,92   | 9,48    | 8,03   |
|                                    | ALBERGHI, RISTORANTI, BAR, MENSE    | 2,96   | 4,00    | 3,41   |
|                                    | TRASPORTI E ATTIVITA' AUSILIARIE    | 3,64   | 1,11    | 2,54   |
|                                    | ALTRE ATTIVITA' DEI SERVIZI         | 5,15   | 4,47    | 4,86   |
|                                    | POSTE E TELECOMUNICAZIONI           | 1,56   | 1,38    | 1,48   |
|                                    | INTERMEDIAZIONE FINANZIARIA         | 3,89   | 2,10    | 3,11   |
|                                    | ATTIVITA' STUDI PROFESSIONALI       | 6,59   | 9,77    | 7,98   |
|                                    | PUBBLICA AMMINISTRAZIONE E DIFESA   | 4,54   | 6,83    | 5,54   |
|                                    | ISTRUZIONE                          | 3,30   | 12,85   | 7,46   |
|                                    | SANITA' E ALTRI SERVIZI SOCIALI     | 3,77   | 9,53    | 6,27   |
|                                    | ATTIV.RICREATIVE,CULTURALI,SPORTIVE | 1,26   | 1,26    | 1,26   |
|                                    | ATTIVITA' DI SERVIZIO ALLA PERSONA  | 1,12   | 3,93    | 2,34   |
| SERVIZI DOMESTICI PRESSO FAMIGLIE  | 0,15                                | 2,58   | 1,20    |        |
|                                    | TOTALE                              | 53,83  | 74,65   | 62,89  |
| TOTALE AREE DI ATTIVITA' ECONOMICA |                                     | 100,00 | 100,00  | 100,00 |

VALORI ASSOLUTI

| CARATTERISTICHE DELL'OCCUPAZIONE   | AGRICOLTURA |         |        | INDUSTRIA |         |        | ALTRE ATTIVITA' |         |        | TOTALE |
|------------------------------------|-------------|---------|--------|-----------|---------|--------|-----------------|---------|--------|--------|
|                                    | MASCHI      | FEMMINE | TOTALE | MASCHI    | FEMMINE | TOTALE | MASCHI          | FEMMINE | TOTALE |        |
| A TEMPO PIENO                      | 813         | 401     | 1.214  | 18.957    | 7.163   | 26.120 | 22.097          | 20.713  | 42.810 | 70.143 |
| A TEMPO PARZIALE PER:              |             |         |        |           |         |        |                 |         |        |        |
| NON DESIDERA UN LAVORO TEMPO PIENO | 71          | 17      | 89     | 44        | 397     | 440    | 452             | 1.393   | 1.846  | 2.375  |
| NON TROVATO UN LAVORO TEMPO PIENO  | -           | -       | -      | -         | 69      | 69     | 182             | 1.324   | 1.507  | 1.576  |
| FREQUENTA CORSI SCOLASTICI/FORMAZ. | -           | -       | -      | 45        | -       | 45     | 205             | 145     | 350    | 395    |
| MALATTIA O INVALIDITA'             | -           | -       | -      | 24        | 131     | 154    | 110             | 103     | 213    | 367    |
| MOTIVI FAMILIARI O PERSONALI       | 25          | -       | 25     | -         | 278     | 278    | -               | 1.075   | 1.075  | 1.378  |
| ALTRI MOTIVI                       | -           | -       | -      | 25        | -       | 25     | 276             | 149     | 425    | 450    |
| TOTALE                             | 909         | 419     | 1.328  | 19.094    | 8.038   | 27.132 | 23.322          | 24.903  | 48.225 | 76.685 |

COMPOSIZIONE % PER SETTORE

| CARATTERISTICHE DELL'OCCUPAZIONE   | AGRICOLTURA |         |        | INDUSTRIA |         |        | ALTRE ATTIVITA' |         |        | TOTALE |
|------------------------------------|-------------|---------|--------|-----------|---------|--------|-----------------|---------|--------|--------|
|                                    | MASCHI      | FEMMINE | TOTALE | MASCHI    | FEMMINE | TOTALE | MASCHI          | FEMMINE | TOTALE |        |
| A TEMPO PIENO                      | 89,44       | 95,93   | 91,42  | 99,28     | 89,11   | 96,27  | 94,75           | 83,18   | 88,77  | 91,47  |
| A TEMPO PARZIALE PER:              |             |         |        |           |         |        |                 |         |        |        |
| NON DESIDERA UN LAVORO TEMPO PIENO | 7,81        | 4,07    | 6,70   | 0,23      | 4,94    | 1,62   | 1,94            | 5,59    | 3,83   | 3,10   |
| NON TROVATO UN LAVORO TEMPO PIENO  | -           | -       | -      | -         | 0,86    | 0,25   | 0,78            | 5,32    | 3,12   | 2,05   |
| FREQUENTA CORSI SCOLASTICI/FORMAZ. | -           | -       | -      | 0,23      | -       | 0,17   | 0,88            | 0,58    | 0,73   | 0,51   |
| MALATTIA O INVALIDITA'             | -           | -       | -      | 0,13      | 1,63    | 0,57   | 0,47            | 0,41    | 0,44   | 0,48   |
| MOTIVI FAMILIARI O PERSONALI       | 2,75        | -       | 1,88   | -         | 3,45    | 1,02   | -               | 4,32    | 2,23   | 1,80   |
| ALTRI MOTIVI                       | -           | -       | -      | 0,13      | -       | 0,09   | 1,18            | 0,60    | 0,88   | 0,59   |
| TOTALE                             | 100,00      | 100,00  | 100,00 | 100,00    | 100,00  | 100,00 | 100,00          | 100,00  | 100,00 | 100,00 |

COMPOSIZIONE % SUL TOTALE OCCUPATI

| CARATTERISTICHE DELL'OCCUPAZIONE   | AGRICOLTURA |         |        | INDUSTRIA |         |        | ALTRE ATTIVITA' |         |        | TOTALE |
|------------------------------------|-------------|---------|--------|-----------|---------|--------|-----------------|---------|--------|--------|
|                                    | MASCHI      | FEMMINE | TOTALE | MASCHI    | FEMMINE | TOTALE | MASCHI          | FEMMINE | TOTALE |        |
| A TEMPO PIENO                      | 1,06        | 0,52    | 1,58   | 24,72     | 9,34    | 34,06  | 28,81           | 27,01   | 55,83  | 91,47  |
| A TEMPO PARZIALE PER:              |             |         |        |           |         |        |                 |         |        |        |
| NON DESIDERA UN LAVORO TEMPO PIENO | 0,09        | 0,02    | 0,12   | 0,06      | 0,52    | 0,57   | 0,59            | 1,82    | 2,41   | 3,10   |
| NON TROVATO UN LAVORO TEMPO PIENO  | -           | -       | -      | -         | 0,09    | 0,09   | 0,24            | 1,73    | 1,96   | 2,06   |
| FREQUENTA CORSI SCOLASTICI/FORMAZ. | -           | -       | -      | 0,06      | -       | 0,06   | 0,27            | 0,19    | 0,46   | 0,52   |
| MALATTIA O INVALIDITA'             | -           | -       | -      | 0,03      | 0,17    | 0,20   | 0,14            | 0,13    | 0,28   | 0,48   |
| MOTIVI FAMILIARI O PERSONALI       | 0,03        | -       | 0,03   | -         | 0,36    | 0,36   | -               | 1,40    | 1,40   | 1,80   |
| ALTRI MOTIVI                       | -           | -       | -      | 0,03      | -       | 0,03   | 0,36            | 0,19    | 0,55   | 0,59   |
| TOTALE                             | 1,19        | 0,55    | 1,73   | 24,90     | 10,48   | 35,38  | 30,41           | 32,47   | 62,89  | 100,00 |

TAV. D8 - OCCUPATI ALLE DIPENDENZE PER CARATTERE DELL'OCCUPAZIONE, SETTORE DI ATTIVITA' ECONOMICA E SESSO -  
 COMUNE DI MODENA - ANNO 1995

VALORI ASSOLUTI

| CARATTERE DELL'OCCUPAZIONE           | AGRICOLTURA |         |        | INDUSTRIA |         |        | ALTRE ATTIVITA' |         |        | TOTALE |
|--------------------------------------|-------------|---------|--------|-----------|---------|--------|-----------------|---------|--------|--------|
|                                      | MASCHI      | FEMMINE | TOTALE | MASCHI    | FEMMINE | TOTALE | MASCHI          | FEMMINE | TOTALE |        |
| PERMANENTE O A TEMPO INDETERMINATO   | 213         | 17      | 230    | 13.743    | 6.499   | 20.242 | 13.131          | 18.302  | 31.433 | 51.906 |
| OCCUPAZIONE TEMPORANEA PERCHE':      |             |         |        |           |         |        |                 |         |        |        |
| APPRENDISTA, TIROCINIO, BORSA STUDIO | -           | -       | -      | 353       | 133     | 485    | 227             | 348     | 575    | 1.060  |
| NON TROVATO UN LAVORO PERMANENTE     | -           | -       | -      | 43        | 181     | 224    | 309             | 704     | 1.014  | 1.237  |
| NON DESIDERA UN LAVORO PERMANENTE    | 25          | -       | 25     | 70        | 102     | 171    | 49              | 160     | 209    | 405    |
| E' IN PROVA                          | -           | -       | -      | 152       | 48      | 200    | 20              | -       | 20     | 219    |
| ALTRI MOTIVI                         | 30          | 21      | 52     | 96        | -       | 96     | 187             | 344     | 531    | 679    |
| TOTALE                               | 268         | 39      | 307    | 14.456    | 6.962   | 21.418 | 13.923          | 19.859  | 33.782 | 55.507 |

COMPOSIZIONE % PER CARATTERE DELL'OCCUPAZIONE

| CARATTERE DELL'OCCUPAZIONE           | AGRICOLTURA |         |        | INDUSTRIA |         |        | ALTRE ATTIVITA' |         |        | TOTALE |
|--------------------------------------|-------------|---------|--------|-----------|---------|--------|-----------------|---------|--------|--------|
|                                      | MASCHI      | FEMMINE | TOTALE | MASCHI    | FEMMINE | TOTALE | MASCHI          | FEMMINE | TOTALE |        |
| PERMANENTE O A TEMPO INDETERMINATO   | 79,35       | 44,87   | 74,99  | 95,07     | 93,35   | 94,51  | 94,31           | 92,16   | 93,05  | 93,51  |
| OCCUPAZIONE TEMPORANEA PERCHE':      |             |         |        |           |         |        |                 |         |        |        |
| APPRENDISTA, TIROCINIO, BORSA STUDIO | -           | -       | -      | 2,44      | 1,90    | 2,27   | 1,63            | 1,75    | 1,70   | 1,91   |
| NON TROVATO UN LAVORO PERMANENTE     | -           | -       | -      | 0,30      | 2,60    | 1,05   | 2,22            | 3,55    | 3,00   | 2,23   |
| NON DESIDERA UN LAVORO PERMANENTE    | 9,42        | -       | 8,23   | 0,48      | 1,46    | 0,80   | 0,35            | 0,81    | 0,62   | 0,73   |
| E' IN PROVA                          | -           | -       | -      | 1,05      | 0,69    | 0,93   | 0,14            | -       | 0,06   | 0,40   |
| ALTRI MOTIVI                         | 11,23       | 55,13   | 16,78  | 0,67      | -       | 0,45   | 1,35            | 1,73    | 1,57   | 1,22   |
| TOTALE                               | 100,00      | 100,00  | 100,00 | 100,00    | 100,00  | 100,00 | 100,00          | 100,00  | 100,00 | 100,00 |

COMPOSIZIONE % PER SETTORE

| CARATTERE DELL'OCCUPAZIONE           | AGRICOLTURA |         |        | INDUSTRIA |         |        | ALTRE ATTIVITA' |         |        | TOTALE |
|--------------------------------------|-------------|---------|--------|-----------|---------|--------|-----------------|---------|--------|--------|
|                                      | MASCHI      | FEMMINE | TOTALE | MASCHI    | FEMMINE | TOTALE | MASCHI          | FEMMINE | TOTALE |        |
| PERMANENTE O A TEMPO INDETERMINATO   | 0,41        | 0,03    | 0,44   | 26,48     | 12,52   | 39,00  | 25,30           | 35,26   | 60,56  | 100,00 |
| OCCUPAZIONE TEMPORANEA PERCHE':      |             |         |        |           |         |        |                 |         |        |        |
| APPRENDISTA, TIROCINIO, BORSA STUDIO | -           | -       | -      | 33,27     | 12,54   | 45,81  | 21,39           | 32,80   | 54,19  | 100,00 |
| NON TROVATO UN LAVORO PERMANENTE     | -           | -       | -      | 3,48      | 14,63   | 18,11  | 24,98           | 56,91   | 81,89  | 100,00 |
| NON DESIDERA UN LAVORO PERMANENTE    | 6,16        | -       | 6,16   | 17,24     | 25,12   | 42,36  | 12,07           | 39,41   | 51,48  | 100,00 |
| E' IN PROVA                          | -           | -       | -      | 69,09     | 21,82   | 90,91  | 9,09            | -       | 9,09   | 100,00 |
| ALTRI MOTIVI                         | 4,42        | 3,10    | 7,52   | 14,16     | -       | 14,16  | 27,58           | 50,74   | 78,32  | 100,00 |
| TOTALE                               | 0,48        | 0,07    | 0,55   | 26,04     | 12,54   | 38,59  | 25,08           | 35,78   | 60,86  | 100,00 |

TAV. D10 - FORZE DI LAVORO PER CONDIZIONE E OCCUPATI PER SETTORE DI ATTIVITA' ECONOMICA - ANNO 1995 - ITALIA  
DATI ASSOLUTI (IN MIGLIAIA)

MASCHI

| TRIM.   | OCCUPATI     |            |                  |        | PERSONE IN CERCA DI OCCUPAZIONE |                                  |                    |        |                   | FORZE DI LAVORO N. | NON FORZE DI LAVORO | POPOLAZIONE |
|---------|--------------|------------|------------------|--------|---------------------------------|----------------------------------|--------------------|--------|-------------------|--------------------|---------------------|-------------|
|         | AGRI-COLTURA | INDU-STRIA | ALTRE ATTI-VITA' | TOTALE | DISOC-CUPATI                    | RIC. 1 <sup>^</sup> OCCUPA-ZIONE | ALTRE CERCA LAVORO | TOTALE | % SU FORZE LAVORO |                    |                     |             |
| 1995    |              |            |                  |        |                                 |                                  |                    |        |                   |                    |                     |             |
| GENNAIO | 919          | 4.882      | 6.979            | 12.780 | 643                             | 588                              | 114                | 1.345  | 9,5               | 14.125             | 13.379              | 27.504      |
| APRILE  | 957          | 4.921      | 7.039            | 12.917 | 601                             | 597                              | 113                | 1.310  | 9,2               | 14.226             | 13.347              | 27.574      |
| LUGLIO  | 992          | 4.976      | 7.082            | 13.049 | 550                             | 599                              | 120                | 1.268  | 8,9               | 14.317             | 13.243              | 27.559      |
| OTTOBRE | 959          | 4.960      | 7.064            | 12.983 | 593                             | 611                              | 114                | 1.318  | 9,2               | 14.301             | 13.291              | 27.599      |
| MEDIA   | 956          | 4.934      | 7.043            | 12.933 | 597                             | 599                              | 115                | 1.311  | 9,2               | 14.244             | 13.315              | 27.559      |

FEMMINE

| TRIM.   | OCCUPATI     |            |                  |        | PERSONE IN CERCA DI OCCUPAZIONE |                                  |                    |        |                   | FORZE DI LAVORO N. | NON FORZE DI LAVORO | POPOLAZIONE |
|---------|--------------|------------|------------------|--------|---------------------------------|----------------------------------|--------------------|--------|-------------------|--------------------|---------------------|-------------|
|         | AGRI-COLTURA | INDU-STRIA | ALTRE ATTI-VITA' | TOTALE | DISOC-CUPATI                    | RIC. 1 <sup>^</sup> OCCUPA-ZIONE | ALTRE CERCA LAVORO | TOTALE | % SU FORZE LAVORO |                    |                     |             |
| 1995    |              |            |                  |        |                                 |                                  |                    |        |                   |                    |                     |             |
| GENNAIO | 510          | 1.535      | 4.873            | 6.918  | 416                             | 527                              | 451                | 1.394  | 16,8              | 8.312              | 20.781              | 29.094      |
| APRILE  | 533          | 1.547      | 5.015            | 7.094  | 417                             | 534                              | 454                | 1.405  | 16,5              | 8.499              | 20.568              | 29.067      |
| LUGLIO  | 563          | 1.587      | 5.043            | 7.192  | 394                             | 553                              | 459                | 1.405  | 16,3              | 8.597              | 20.469              | 29.066      |
| OTTOBRE | 534          | 1.563      | 5.006            | 7.103  | 402                             | 591                              | 458                | 1.452  | 17,0              | 8.554              | 20.546              | 29.097      |
| MEDIA   | 534          | 1.560      | 4.982            | 7.077  | 408                             | 551                              | 455                | 1.414  | 16,7              | 8.490              | 20.591              | 29.081      |

MASCHI E FEMMINE

| TRIM.   | OCCUPATI     |            |                  |        | PERSONE IN CERCA DI OCCUPAZIONE |                                  |                    |        |                   | FORZE DI LAVORO N. | NON FORZE DI LAVORO | POPOLAZIONE |
|---------|--------------|------------|------------------|--------|---------------------------------|----------------------------------|--------------------|--------|-------------------|--------------------|---------------------|-------------|
|         | AGRI-COLTURA | INDU-STRIA | ALTRE ATTI-VITA' | TOTALE | DISOC-CUPATI                    | RIC. 1 <sup>^</sup> OCCUPA-ZIONE | ALTRE CERCA LAVORO | TOTALE | % SU FORZE LAVORO |                    |                     |             |
| 1995    |              |            |                  |        |                                 |                                  |                    |        |                   |                    |                     |             |
| GENNAIO | 1.429        | 6.417      | 11.853           | 19.698 | 1.059                           | 1.115                            | 565                | 2.739  | 12,2              | 22.437             | 34.160              | 56.597      |
| APRILE  | 1.490        | 6.467      | 12.053           | 20.011 | 1.018                           | 1.131                            | 566                | 2.715  | 11,9              | 22.726             | 33.915              | 56.641      |
| LUGLIO  | 1.554        | 6.562      | 12.124           | 20.241 | 943                             | 1.152                            | 578                | 2.673  | 11,7              | 22.914             | 33.710              | 56.625      |
| OTTOBRE | 1.493        | 6.522      | 12.070           | 20.086 | 995                             | 1.202                            | 572                | 2.769  | 12,1              | 22.855             | 33.839              | 56.697      |
| MEDIA   | 1.490        | 6.494      | 12.025           | 20.010 | 1.005                           | 1.150                            | 570                | 2.725  | 12,0              | 22.734             | 33.906              | 56.640      |

FONTE: ISTAT

TAV. D12 - FORZE DI LAVORO PER CONDIZIONE E OCCUPATI PER SETTORE DI ATTIVITA' ECONOMICA - EMILIA ROMAGNA - ANNO 1995 - DATI ASSOLUTI (IN MIGLIAIA)

MASCHI

| TRIM.   | OCCUPATI     |            |                  |        | PERSONE IN CERCA DI OCCUPAZIONE |                                  |                    |        |                   | FORZE DI LAVORO N. | NON FORZE DI LAVORO | POPOLAZIONE |  |
|---------|--------------|------------|------------------|--------|---------------------------------|----------------------------------|--------------------|--------|-------------------|--------------------|---------------------|-------------|--|
|         | AGRI-COLTURA | INDU-STRIA | ALTRE ATTI-VITA' | TOTALE | DISOC-CUPATI                    | RIC. 1 <sup>a</sup> OCCUPA-ZIONE | ALTRE CERCA LAVORO | TOTALE | % SU FORZE LAVORO |                    |                     |             |  |
| 1995    |              |            |                  |        |                                 |                                  |                    |        |                   |                    |                     |             |  |
| GENNAIO | 84           | 401        | 483              | 968    | 28                              | 9                                | 11                 | 47     | 4,6               | 1.015              | 867                 | 1.883       |  |
| APRILE  | 86           | 403        | 493              | 982    | 17                              | 10                               | 7                  | 35     | 3,4               | 1.017              | 866                 | 1.883       |  |
| LUGLIO  | 99           | 433        | 492              | 1.023  | 13                              | 5                                | 6                  | 25     | 2,4               | 1.048              | 834                 | 1.882       |  |
| OTTOBRE |              |            |                  |        |                                 |                                  |                    |        |                   |                    |                     |             |  |
| MEDIA   | 91           | 414        | 488              | 993    | 21                              | 8                                | 8                  | 36     | 3,5               | 1.029              | 853                 | 1.882       |  |

FEMMINE

| TRIM.   | OCCUPATI     |            |                  |        | PERSONE IN CERCA DI OCCUPAZIONE |                                  |                    |        |                   | FORZE DI LAVORO N. | NON FORZE DI LAVORO | POPOLAZIONE |
|---------|--------------|------------|------------------|--------|---------------------------------|----------------------------------|--------------------|--------|-------------------|--------------------|---------------------|-------------|
|         | AGRI-COLTURA | INDU-STRIA | ALTRE ATTI-VITA' | TOTALE | DISOC-CUPATI                    | RIC. 1 <sup>a</sup> OCCUPA-ZIONE | ALTRE CERCA LAVORO | TOTALE | % SU FORZE LAVORO |                    |                     |             |
| 1995    |              |            |                  |        |                                 |                                  |                    |        |                   |                    |                     |             |
| GENNAIO | 41           | 165        | 438              | 644    | 44                              | 17                               | 19                 | 79     | 10,9              | 724                | 1.281               | 2.005       |
| APRILE  | 53           | 177        | 437              | 666    | 43                              | 16                               | 17                 | 76     | 10,2              | 743                | 1.261               | 2.003       |
| LUGLIO  | 65           | 174        | 470              | 710    | 37                              | 14                               | 18                 | 69     | 8,9               | 779                | 1.224               | 2.003       |
| OTTOBRE |              |            |                  |        |                                 |                                  |                    |        |                   |                    |                     |             |
| MEDIA   | 52           | 173        | 455              | 679    | 39                              | 16                               | 17                 | 72     | 9,6               | 752                | 1.251               | 2.003       |

MASCHI E FEMMINE

| TRIM.   | OCCUPATI     |            |                  |        | PERSONE IN CERCA DI OCCUPAZIONE |                                  |                    |        |                   | FORZE DI LAVORO N. | NON FORZE DI LAVORO | POPOLAZIONE |
|---------|--------------|------------|------------------|--------|---------------------------------|----------------------------------|--------------------|--------|-------------------|--------------------|---------------------|-------------|
|         | AGRI-COLTURA | INDU-STRIA | ALTRE ATTI-VITA' | TOTALE | DISOC-CUPATI                    | RIC. 1 <sup>a</sup> OCCUPA-ZIONE | ALTRE CERCA LAVORO | TOTALE | % SU FORZE LAVORO |                    |                     |             |
| 1995    |              |            |                  |        |                                 |                                  |                    |        |                   |                    |                     |             |
| GENNAIO | 124          | 566        | 921              | 1.612  | 71                              | 26                               | 30                 | 127    | 7,3               | 1.739              | 2.149               | 3.888       |
| APRILE  | 139          | 580        | 930              | 1.649  | 60                              | 26                               | 25                 | 111    | 6,3               | 1.759              | 2.127               | 3.887       |
| LUGLIO  | 164          | 607        | 962              | 1.733  | 50                              | 19                               | 25                 | 93     | 5,1               | 1.826              | 2.058               | 3.885       |
| OTTOBRE |              |            |                  |        |                                 |                                  |                    |        |                   |                    |                     |             |
| MEDIA   | 142          | 587        | 943              | 1.672  | 60                              | 24                               | 25                 | 108    | 6,1               | 1.780              | 2.105               | 3.886       |

FONTE: ISTAT

TAV. D15 - C.I.G. GESTIONE ORDINARIA - ORE DI INTEGRAZIONE SALARIALE AUTORIZZATE NEL  
 COMUNE DI MODENA PER COMPARTO E ANNO

DATI ASSOLUTI

| COMPARTO                           | ANNO 1992 |         | ANNO 1993 |         | ANNO 1994 |         | ANNO 1995 |        |
|------------------------------------|-----------|---------|-----------|---------|-----------|---------|-----------|--------|
|                                    | AZIENDE   | ORE     | AZIENDE   | ORE     | AZIENDE   | ORE     | AZIENDE   | ORE    |
| LEGNO                              | 1         | 152     | -         | -       | -         | -       | -         | -      |
| ALIMENTARI                         | 1         | 128     | 1         | 1.136   | 1         | 2.203   | -         | -      |
| METALLURGICHE                      | -         | -       | 4         | 8.769   | 2         | 976     | 1         | 504    |
| MECCANICHE                         | 66        | 384.359 | 107       | 758.598 | 65        | 288.072 | 23        | 49.247 |
| TESSILI                            | 2         | 539     | 4         | 6.499   | -         | -       | 2         | 720    |
| VESTIARIO, ABBIGLIAM. ARREDAMENTO. | 9         | 27.415  | 13        | 26.735  | 6         | 15.331  | 5         | 2.510  |
| CHIMICHE                           | 2         | 1.576   | 1         | 1.200   | 3         | 7.444   | -         | -      |
| PELLI E CUIOIO                     | 1         | 14.430  | 1         | 4.276   | -         | -       | 1         | 240    |
| TRASFORMAZIONE MINERALI            | -         | -       | 2         | 4.608   | 5         | 6.298   | -         | -      |
| CARTA E POLIGRAFICHE               | 2         | 26.946  | 6         | 18.815  | 6         | 6.454   | 2         | 1.020  |
| EDILIZIA                           | 3         | 1.098   | 8         | 6.841   | 8         | 5.503   | 7         | 6.540  |
| TRASPORTI E COMUNICAZIONI          | 2         | 4.560   | -         | -       | -         | -       | -         | -      |
| VARIE                              | 2         | 1.898   | 2         | 3.586   | 2         | 1.000   | 2         | 288    |
| SERVIZI                            | 1         | 1.484   | 5         | 4.173   | 2         | 1.360   | -         | -      |
| TOTALE                             | 92        | 464.585 | 154       | 845.236 | 100       | 334.641 | 43        | 61.069 |

COMPOSIZIONE % SUL TOTALE DEI COMPARTI

| COMPARTO                           | ANNO 1992 |       | ANNO 1993 |       | ANNO 1994 |       | ANNO 1995 |       |
|------------------------------------|-----------|-------|-----------|-------|-----------|-------|-----------|-------|
|                                    | AZIENDE   | ORE   | AZIENDE   | ORE   | AZIENDE   | ORE   | AZIENDE   | ORE   |
| LEGNO                              | 1,1       | 0,0   | -         | -     | -         | -     | -         | -     |
| ALIMENTARI                         | 1,1       | 0,0   | 0,6       | 0,1   | 1,0       | 0,7   | -         | -     |
| METALLURGICHE                      | -         | -     | 2,6       | 1,0   | 2,0       | 0,3   | 2,3       | 0,8   |
| MECCANICHE                         | 71,7      | 82,7  | 69,5      | 89,7  | 65,0      | 86,1  | 53,5      | 80,6  |
| TESSILI                            | 2,2       | 0,1   | 2,6       | 0,8   | -         | -     | 4,7       | 1,2   |
| VESTIARIO, ABBIGLIAM. ARREDAMENTO. | 9,8       | 5,9   | 8,4       | 3,2   | 6,0       | 4,6   | 11,6      | 4,1   |
| CHIMICHE                           | 2,2       | 0,3   | 0,6       | 0,1   | 3,0       | 2,2   | -         | -     |
| PELLI E CUIOIO                     | 1,1       | 3,1   | 0,6       | 0,5   | -         | -     | 2,3       | 0,4   |
| TRASFORMAZIONE MINERALI            | -         | -     | 1,3       | 0,5   | 5,0       | 1,9   | -         | -     |
| CARTA E POLIGRAFICHE               | 2,2       | 5,8   | 3,9       | 2,2   | 6,0       | 1,9   | 4,7       | 1,7   |
| EDILIZIA                           | 3,3       | 0,2   | 5,2       | 0,8   | 8,0       | 1,6   | 16,3      | 10,7  |
| TRASPORTI E COMUNICAZIONI          | 2,2       | 1,0   | -         | -     | -         | -     | -         | -     |
| VARIE                              | 2,2       | 0,4   | 1,3       | 0,4   | 2,0       | 0,3   | 4,7       | 0,5   |
| SERVIZI                            | 1,1       | 0,3   | 3,2       | 0,5   | 2,0       | 0,4   | -         | -     |
| TOTALE                             | 100,0     | 100,0 | 100,0     | 100,0 | 100,0     | 100,0 | 100,0     | 100,0 |

FONTE - ELABORAZIONE UFFICIO PROGETTI ECONOMICI DEL COMUNE DI MODENA SU DATI INPS -

**OSSERVATORIO SUI PROFILI PROFESSIONALI  
IN PROVINCIA DI MODENA**

**(da "PROGETTO EXCELSIOR: un sistema per la rilevazione sistematica dei fabbisogni di manodopera" - QUADERNI DI RICERCA OSSERVATORIO DEL MERCATO DEL LAVORO - UNIONCAMERE EMILIA-ROMAGNA - ANNO 1994)**

Si riportano i dati relativi ai risultati dell'indagine pilota effettuata nel Nord Italia nella sola Provincia di Modena nel 1992, con un nuovo progetto di rilevazione dall'Unione Regionale delle Camere di Commercio.

Preliminarmente alla somministrazione di un questionario specifico per settore, si e' proceduto ad una ricostruzione dell'universo tramite integrazione di archivi amministrativi, ottenendo come risultato una maggiore aderenza del campione alla realta' d'indagine e ad una ricostruzione piu' solida della realta' occupazionale nei settori d'indagine.

I dati scaturiti dall'indagine permettono di individuare i fabbisogni occupazionali delle imprese non solo in termini quantitativi, ma anche e soprattutto qualitativi, dando indicazioni agli operatori per la definizione di interventi volti a soddisfare le esigenze formative del sistema produttivo locale.

L'indagine su imprese, occupazione e domanda di lavoro della Provincia di Modena ha interessato l'universo delle aziende con piu' di 50 addetti (indagine diretta) ed un campione di piccole imprese con un numero di occupati al di sotto di tale soglia (indagine postale con richiamo telefonico), per un totale di 1.803 interviste.



TAV. D21 - STRUTTURA DELL'OCCUPAZIONE IN BASE ALLE FUNZIONI AZIENDALI  
 PROVINCIA DI MODENA -

| SETTORE ATTIVITA' ECONOMICA | FUNZIONI GENERALI | FUNZIONI PRODUTTIVE | ALTRE FUNZIONI | TOTALE |
|-----------------------------|-------------------|---------------------|----------------|--------|
|                             | %                 | %                   | %              |        |
| MANIFATTURIERO              | 26,0              | 72,6                | 1,4            | 100,0  |
| EDILIZIA                    | 21,0              | 79,0                | -              | 100,0  |
| DISTRIBUZIONE               | 24,3              | 61,6                | 14,1           | 100,0  |
| TURISMO                     | 15,1              | 75,0                | 9,9            | 100,0  |
| TRASPORTI                   | 16,8              | 82,7                | 0,5            | 100,0  |
| CREDITO                     | 24,0              | 72,4                | 3,6            | 100,0  |
| SERVIZI:                    | 22,5              | 67,7                | 9,8            | 100,0  |
| DI CUI SERVIZI ALLE IMPRESE | 27,5              | 67,3                | 5,2            | 100,0  |
| DI CUI SERVIZI ALLE PERSONE | 16,7              | 68,2                | 15,1           | 100,0  |
| TOTALE                      | 24,3              | 71,4                | 4,3            | 100,0  |

TAV. D22 - INCIDENZA DELLA FUNZIONE PROGETTUALE, R&S, CONTROLLO DI QUALITA' SUL  
 TOTALE FUNZIONI GENERALI PER CLASSE DIMENSIONALE - PROVINCIA DI MODENA

| FUNZIONI GENERALI                  | CLASSE DIMENSIONALE AZIENDA |       |       |       |       | TOTALE |
|------------------------------------|-----------------------------|-------|-------|-------|-------|--------|
|                                    | 1-5                         | 6-9   | 10-19 | 20-49 | > 50  |        |
| DIREZIONE GENERALE/PIANIF.E CONTR. | 35,8                        | 33,9  | 28,3  | 17,7  | 8,6   | 22,8   |
| AMMINISTRAZIONE E CONTABILITA'     | 44,1                        | 37,4  | 37,2  | 32,3  | 26,9  | 34,6   |
| RISORSE UMANE                      | 1,8                         | 1,2   | 1,6   | 3,0   | 3,9   | 2,5    |
| SISTEMA INFORMATIVO                | 4,3                         | 5,6   | 4,7   | 4,3   | 6,4   | 5,2    |
| MARKETING E COMMERCIALE            | 12,4                        | 16,5  | 15,9  | 22,6  | 29,3  | 20,5   |
| PROGETTAZIONE,R&S, CONTR. QUALITA' | 1,7                         | 5,3   | 12,3  | 20,3  | 25,0  | 14,4   |
| TOTALE                             | 100,0                       | 100,0 | 100,0 | 100,0 | 100,0 | 100,0  |

TAV. D23 - ADDETTI AL 31.12.1992 E PREVISIONI PER IL PERIODO 1993-94 PER CLASSE  
 DIMENSIONALE

| ADDETTI                  | CLASSE DIMENSIONALE AZIENDA |       |       |       |       | TOTALE |
|--------------------------|-----------------------------|-------|-------|-------|-------|--------|
|                          | 1-5                         | 6-9   | 10-19 | 20-49 | > 50  |        |
| ADDETTI AL 31.12.1992    | 100,0                       | 100,0 | 100,0 | 100,0 | 100,0 | 100,0  |
| ENTRATI PER SOSTITUZIONE | 1,9                         | 1,7   | 1,1   | 0,8   | 1,3   | 1,4    |
| ENTRATI PER AMPLIAMENTO  | 2,7                         | 3,2   | 3,6   | 5,1   | 1,8   | 3,0    |
| TOTALE DOMANDATI         | 4,6                         | 4,9   | 4,7   | 5,9   | 3,1   | 4,4    |
| USCITI PER SOSTITUZIONE  | 1,9                         | 1,7   | 1,1   | 0,8   | 1,3   | 1,4    |
| USCITI PER RIDUZIONE     | 6,6                         | 8,0   | 5,1   | 6,6   | 6,1   | 6,3    |
| TOTALE USCITI            | 8,5                         | 9,7   | 6,2   | 7,3   | 7,4   | 7,7    |
| ADDETTI AL 31.12.1994    | 96,1                        | 95,2  | 98,5  | 98,6  | 95,7  | 96,6   |

SEGUE TAV. D24 - GRADUATORIA IN ORDINE DECRESCENTE DEI PROFILI PROFESSIONALI PIU' RICHIESTI NEL BIENNIO 1993-94 DALLE IMPRESE DEL CREDITO - PROVINCIA DI MODENA

| POSTO IN GRADUAT. | PROFILI PROFESSIONALI   | LIVELLO DI INQUADRAMENTO | TITOLO DI STUDIO | N°  |
|-------------------|-------------------------|--------------------------|------------------|-----|
| 1)                | CASSIERE                | IMPIEGATI CONCETTO       | DIPLOMA          | 101 |
| 2)                | ADD. SVILUPPO CLIENTELA | IMPIEGATI GENERICI       | DIPLOMA          | 65  |
| 3)                | SPORTELLISTA/CASSIERE   | IMPIEGATI GENERICI       | DIPLOMA          | 61  |
| 4)                | PROFESSIONALE           | IMPIEGATI CONCETTO       | LAUREA           | 38  |
| 5)                | SPORTELLISTA            | IMPIEGATI GENERICI       | LAUREA           | 25  |

SEGUE TAV. D24 - GRADUATORIA IN ORDINE DECRESCENTE DEI PROFILI PROFESSIONALI PIU' RICHIESTI NEL BIENNIO 1993-94 DALLE IMPRESE SERVIZI ALLE IMPRESE - PROVINCIA DI MODENA

| POSTO IN GRADUAT. | PROFILI PROFESSIONALI  | LIVELLO DI INQUADRAMENTO | TITOLO DI STUDIO             | N°  |
|-------------------|------------------------|--------------------------|------------------------------|-----|
| 1)                | PROGETTISTA MECCANICO  | IMPIEGATI GENERICI       | DIPLOMA                      | 168 |
| 2)                | AGENTE DI COMMERCIO    | OP. SPEC. E QUALIF.      | DIPLOMA                      | 75  |
| 3)                | AMMINISTRAZIONE        | IMPIEGATI CONCETTO       | DIPLOMA                      | 60  |
| 4)                | OPERAI GENERICI        | OPERAI GENERICI          | LIC.MEDIA E TITOLO INFERIORE | 58  |
| 5)                | ANALISTA PROGRAMMATORE | QUADRI E DIRETTIVI       | DIPLOMA                      | 25  |

FONTE: OSSERVATORIO DEL MERCATO DEL LAVORO - UNIONCAMERE EMILIA-ROMAGNA

(\*) Le imprese modenesi, nel biennio 1993-94 avevano previsto una domanda di 7.934 addetti, pari al 4,4% della struttura occupazionale. In termini assoluti il settore a maggiore assorbimento di manodopera era quello industriale (4.121 addetti, 52,3% del totale), seguito dal settore distributivo (1.149 addetti, 14,5% del totale), dai servizi (777 addetti, 9,9% del totale), dai trasporti (9,6% del totale), dall'edilizia (7,7% del totale), dal credito (3,7% del totale), dal turismo (2,3% del totale)

TAV. D25 - ISCRITTI ALLE LISTE DI COLLOCAMENTO PER CLASSE DI ISCRIZIONE E SESSO  
 COMUNE DI MODENA -

| ANNO | ISCRITTI PRIMA CLASSE |         |        | ISCRITTI ALTRE CLASSI |         |        | TOTALE ISCRITTI |         |        |
|------|-----------------------|---------|--------|-----------------------|---------|--------|-----------------|---------|--------|
|      | MASCHI                | FEMMINE | TOTALE | MASCHI                | FEMMINE | TOTALE | MASCHI          | FEMMINE | TOTALE |
| 1991 | 3.304                 | 3.839   | 7.142  | 82                    | 109     | 191    | 3.386           | 3.948   | 7.334  |
| 1992 | 2.501                 | 3.387   | 5.888  | 66                    | 137     | 203    | 2.567           | 3.524   | 6.090  |
| 1993 | 3.471                 | 4.705   | 8.176  | 103                   | 158     | 261    | 3.574           | 4.863   | 8.437  |
| 1994 | 3.470                 | 5.391   | 8.861  | 91                    | 126     | 217    | 3.561           | 5.517   | 9.079  |
| 1995 | 4.440                 | 7.125   | 11.565 | 112                   | 134     | 246    | 4.552           | 7.259   | 11.811 |

NOSTRA ELABORAZIONE SU DATI RACCOLTI PRESSO LA SEZIONE CIRCOSCRIZIONALE DEL LAVORO DI MODENA

N.B. - VALORI MEDI OTTENUTI CALCOLANDO LA MEDIA ARITMETICA DEI VALORI DEI 12 MESI

TAV. D26 - ISCRITTI AL COLLOCAMENTO DISPONIBILI E NON DISPONIBILI PER SESSO - COMUNE DI MODENA -

| ANNO | ISCRITTI DISPONIBILI |         |        | ISCRITTI NON DISPONIBILI |         |        | TOTALE ISCRITTI |         |        |
|------|----------------------|---------|--------|--------------------------|---------|--------|-----------------|---------|--------|
|      | MASCHI               | FEMMINE | TOTALE | MASCHI                   | FEMMINE | TOTALE | MASCHI          | FEMMINE | TOTALE |
| 1991 | 2.181                | 3.080   | 5.261  | 1.205                    | 868     | 2.073  | 3.386           | 3.948   | 7.334  |
| 1992 | 2.315                | 3.262   | 5.577  | 252                      | 262     | 514    | 2.567           | 3.524   | 6.090  |
| 1993 | 3.410                | 4.670   | 8.080  | 164                      | 193     | 357    | 3.574           | 4.863   | 8.437  |
| 1994 | 3.460                | 5.392   | 8.853  | 101                      | 125     | 226    | 3.561           | 5.517   | 9.079  |
| 1995 | 4.505                | 7.186   | 11.691 | 70                       | 110     | 180    | 4.552           | 7.259   | 11.811 |

NOSTRA ELABORAZIONE SU DATI RACCOLTI PRESSO LA SEZIONE CIRCOSCRIZIONALE DEL LAVORO DI MODENA

N.B. - VALORI MEDI OTTENUTI CALCOLANDO LA MEDIA ARITMETICA DEI VALORI DEI 12 MESI

TAV. D27 - INCIDENZA % DEI SOTTOCCUPATI SUGLI ISCRITTI ALLA 1<sup>a</sup> CLASSE DISPONIBILI PER SESSO -  
 COMUNE DI MODENA - DATI MEDI AI TRIMESTRI

| ANNO E TRIMESTRE | SOTTOCCUPATI (*) |         |        | ISCRITTI 1 <sup>a</sup> CL. DISPONIBILI |         |        | % SOTTOCCUPATI SU TOTALE |         |        |
|------------------|------------------|---------|--------|---|---------|--------|--------------------------|---------|--------|
|                  | MASCHI           | FEMMINE | TOTALE | MASCHI                                  | FEMMINE | TOTALE | MASCHI                   | FEMMINE | TOTALE |
| 1991 - 1 TRIM.   | 174              | 325     | 499    | 2.037                                   | 2.863   | 4.900  | 8,54                     | 11,35   | 10,18  |
| 2 TRIM.          | 160              | 317     | 477    | 2.171                                   | 3.095   | 5.266  | 7,37                     | 10,24   | 9,06   |
| 3 TRIM.          | 86               | 161     | 247    | 1.974                                   | 2.745   | 4.719  | 4,36                     | 5,87    | 5,23   |
| 4 TRIM.          | 123              | 187     | 310    | 2.212                                   | 3.181   | 5.393  | 5,56                     | 5,88    | 5,75   |
| MEDIA ANNO       | 136              | 247     | 383    | 2.099                                   | 2.971   | 5.070  | 6,48                     | 8,31    | 7,55   |
| 1992 - 1 TRIM.   | 88               | 204     | 292    | 1.776                                   | 2.589   | 4.365  | 4,95                     | 7,88    | 6,69   |
| 2 TRIM.          | 130              | 237     | 367    | 2.213                                   | 2.997   | 5.210  | 5,87                     | 7,91    | 7,04   |
| 3 TRIM.          | 137              | 242     | 380    | 2.344                                   | 3.278   | 5.622  | 5,84                     | 7,38    | 6,76   |
| 4 TRIM.          | 181              | 315     | 496    | 2.662                                   | 3.637   | 6.299  | 6,80                     | 8,66    | 7,87   |
| MEDIA ANNO       | 134              | 250     | 384    | 2.249                                   | 3.125   | 5.374  | 5,96                     | 8,00    | 7,15   |
| 1993 - 1 TRIM.   | 157              | 311     | 468    | 2.678                                   | 3.734   | 6.412  | 5,86                     | 8,33    | 7,30   |
| 2 TRIM.          | 174              | 312     | 486    | 3.212                                   | 4.308   | 7.520  | 5,42                     | 7,24    | 6,46   |
| 3 TRIM.          | 285              | 479     | 764    | 3.747                                   | 4.930   | 8.677  | 7,61                     | 9,72    | 8,80   |
| 4 TRIM.          | 313              | 499     | 812    | 3.593                                   | 5.074   | 8.667  | 8,71                     | 9,83    | 9,37   |
| MEDIA ANNO       | 232              | 401     | 633    | 3.308                                   | 4.511   | 7.819  | 7,01                     | 8,89    | 8,10   |
| 1994 - 1 TRIM.   | 277              | 479     | 756    | 2.819                                   | 4.600   | 7.419  | 9,83                     | 10,41   | 10,19  |
| 2 TRIM.          | 368              | 542     | 910    | 3.287                                   | 5.064   | 8.351  | 11,20                    | 10,70   | 10,90  |
| 3 TRIM.          | 454              | 658     | 1.112  | 3.785                                   | 5.755   | 9.540  | 11,99                    | 11,43   | 11,66  |
| 4 TRIM.          | 402              | 600     | 1.002  | 3.585                                   | 5.648   | 9.233  | 11,21                    | 10,62   | 11,94  |
| MEDIA ANNO       | 375              | 570     | 945    | 3.369                                   | 5.267   | 8.636  | 11,13                    | 10,82   | 10,94  |
| 1995 - 1 TRIM.   | 295              | 555     | 850    | 2.741                                   | 4.838   | 7.579  | 10,76                    | 11,47   | 11,22  |
| 2 TRIM.          | 427              | 779     | 1.206  | 3.861                                   | 6.116   | 9.977  | 11,06                    | 12,74   | 12,09  |
| 3 TRIM.          | 711              | 1.009   | 1.720  | 5.266                                   | 7.397   | 12.663 | 13,50                    | 13,64   | 13,58  |
| 4 TRIM.          | 946              | 1.273   | 2.219  | 5.705                                   | 9.856   | 15.561 | 16,58                    | 12,91   | 14,26  |
| MEDIA ANNO       | 955              | 904     | 1.499  | 4.393                                   | 7.052   | 11.445 | 13,54                    | 12,82   | 13,10  |

NOSTRA ELABORAZIONE SU DATI RACCOLTI PRESSO LA SEZIONE CIRCOSCRIZIONALE DEL LAVORO DI MODENA

(\*) I SOTTOCCUPATI COMPREDONO GLI ISCRITTI OCCUPATI:

- A PART-TIME CON CONTRATTO NON SUPERIORE ALLE 20 ORE SETTIMANALI
- CON CONTRATTO A TEMPO DETERMINATO DI DURATA NON SUPERIORE AI 6 MESI NELL'ANNO SOLARE

## TAV. D29 - ISCRITTI ALLA 1^ CLASSE DISPONIBILI PER QUALIFICA E CONDIZIONE

1991

| QUALIFICA<br>PROFESSIONALE | DISOCCUPATI |       |        | 1^ OCCUPAZIONE |       |        | TOTALE DISPONIBILI |       |        |
|----------------------------|-------------|-------|--------|----------------|-------|--------|--------------------|-------|--------|
|                            | MASCHI      | FEMM. | TOTALE | MASCHI         | FEMM. | TOTALE | MASCHI             | FEMM. | TOTALE |
| OPERAI QUALIFICATI         | 408         | 381   | 788    | 74             | 67    | 141    | 482                | 448   | 930    |
| OPERAI GENERICI            | 634         | 602   | 1.236  | 351            | 302   | 652    | 984                | 904   | 1.888  |
| IMPIEGATI                  | 436         | 1.078 | 1.514  | 197            | 541   | 738    | 633                | 1.619 | 2.251  |
| COMPLESSO                  | 1.478       | 2.061 | 3.538  | 621            | 910   | 1.531  | 2.099              | 2.971 | 5.069  |

1992

| QUALIFICA<br>PROFESSIONALE | DISOCCUPATI |       |        | 1^ OCCUPAZIONE |       |        | TOTALE DISPONIBILI |       |        |
|----------------------------|-------------|-------|--------|----------------|-------|--------|--------------------|-------|--------|
|                            | MASCHI      | FEMM. | TOTALE | MASCHI         | FEMM. | TOTALE | MASCHI             | FEMM. | TOTALE |
| OPERAI QUALIFICATI         | 663         | 505   | 1.168  | 98             | 65    | 163    | 760                | 570   | 1.330  |
| OPERAI GENERICI            | 495         | 544   | 1.039  | 189            | 258   | 447    | 684                | 801   | 1.485  |
| IMPIEGATI                  | 543         | 1.184 | 1.727  | 262            | 570   | 832    | 805                | 1.754 | 2.558  |
| COMPLESSO                  | 1.700       | 2.233 | 3.933  | 548            | 893   | 1.441  | 2.249              | 3.125 | 5.374  |

1993

| QUALIFICA<br>PROFESSIONALE | DISOCCUPATI |       |        | 1^ OCCUPAZIONE |       |        | TOTALE DISPONIBILI |       |        |
|----------------------------|-------------|-------|--------|----------------|-------|--------|--------------------|-------|--------|
|                            | MASCHI      | FEMM. | TOTALE | MASCHI         | FEMM. | TOTALE | MASCHI             | FEMM. | TOTALE |
| OPERAI QUALIFICATI         | 943         | 808   | 1.750  | 151            | 94    | 245    | 1.094              | 902   | 1.995  |
| OPERAI GENERICI            | 725         | 745   | 1.471  | 261            | 333   | 594    | 986                | 1.078 | 2.064  |
| IMPIEGATI                  | 820         | 1.781 | 2.601  | 408            | 750   | 1.158  | 1.228              | 2.531 | 3.759  |
| COMPLESSO                  | 2.488       | 3.334 | 5.822  | 820            | 1.177 | 1.997  | 3.308              | 4.512 | 7.819  |

1994

| QUALIFICA<br>PROFESSIONALE | DISOCCUPATI |       |        | 1^ OCCUPAZIONE |       |        | TOTALE DISPONIBILI |       |        |
|----------------------------|-------------|-------|--------|----------------|-------|--------|--------------------|-------|--------|
|                            | MASCHI      | FEMM. | TOTALE | MASCHI         | FEMM. | TOTALE | MASCHI             | FEMM. | TOTALE |
| OPERAI QUALIFICATI         | 860         | 881   | 1.741  | 113            | 94    | 207    | 973                | 975   | 1.948  |
| OPERAI GENERICI            | 748         | 874   | 1.622  | 279            | 443   | 723    | 1.028              | 1.317 | 2.345  |
| IMPIEGATI                  | 955         | 2.118 | 3.073  | 413            | 857   | 1.270  | 1.368              | 2.974 | 4.343  |
| COMPLESSO                  | 2.563       | 3.873 | 6.436  | 806            | 1.394 | 2.200  | 3.369              | 5.267 | 8.636  |

1995

| QUALIFICA<br>PROFESSIONALE | DISOCCUPATI |       |        | 1^ OCCUPAZIONE |       |        | TOTALE DISPONIBILI |       |        |
|----------------------------|-------------|-------|--------|----------------|-------|--------|--------------------|-------|--------|
|                            | MASCHI      | FEMM. | TOTALE | MASCHI         | FEMM. | TOTALE | MASCHI             | FEMM. | TOTALE |
| OPERAI QUALIFICATI         | 922         | 1.246 | 2.168  | 121            | 111   | 232    | 1.043              | 1.357 | 2.400  |
| OPERAI GENERICI            | 687         | 1.053 | 1.740  | 560            | 570   | 1.129  | 1.247              | 1.622 | 2.869  |
| IMPIEGATI                  | 1.305       | 2.928 | 4.233  | 798            | 1.145 | 1.943  | 2.104              | 4.073 | 6.176  |
| COMPLESSO                  | 2.914       | 5.227 | 8.140  | 1.479          | 1.825 | 3.305  | 4.393              | 7.052 | 11.445 |

NOSTRA ELABORAZIONE SU DATI RACCOLTI PRESSO LA SEZIONE CIRCOSCRIZIONALE DEL LAVORO DI MODENA

| COMPARTO                                  | LAVORATORI DISPONIBILI |         |        | LAVOR. NON DISPONIBILI |         |        | TOTALE 1ª CLASSE |         |        |
|---|------------------------|---------|--------|------------------------|---------|--------|------------------|---------|--------|
|   | MASCHI                 | FEMMINE | TOTALE | MASCHI                 | FEMMINE | TOTALE | MASCHI           | FEMMINE | TOTALE |
| LAVORAZIONE DELLA TERRA                   | 79                     | 56      | 135    | 0                      | 0       | 0      | 79               | 56      | 135    |
| TOTALE AGRICOLTURA                        | 79                     | 56      | 135    | 0                      | 0       | 0      | 79               | 56      | 135    |
| RICERCA ED ESTRAZIONE MIN. NON METALL.    | 0                      | 2       | 2      | 0                      | 0       | 0      | 0                | 2       | 2      |
| LAVORAZIONE DERRATE ALIMENTARI E BEVANDE  | 55                     | 40      | 95     | 0                      | 2       | 2      | 55               | 42      | 97     |
| CONCIA DELLE PELLI E FABBR. CUOIO         | 10                     | 53      | 63     | 2                      | 3       | 5      | 12               | 56      | 68     |
| FILATURA E TESSITURA                      | 3                      | 10      | 13     | 0                      | 0       | 0      | 3                | 10      | 13     |
| VESTIARIO ABBIGLIAMENTO ED ARREDAMENTO    | 23                     | 844     | 867    | 1                      | 20      | 21     | 24               | 864     | 888    |
| LAVORAZIONE LEGNO E COSTRUZIONE MOBILI    | 57                     | 34      | 91     | 0                      | 0       | 0      | 57               | 34      | 91     |
| FABBRICAZIONE DELLA CARTA                 | 2                      | 8       | 10     | 1                      | 0       | 1      | 3                | 8       | 11     |
| ATTIVITÀ POLIGRAFICHE E FOTOGRAFICHE      | 35                     | 13      | 48     | 0                      | 1       | 1      | 35               | 14      | 49     |
| PRODUZIONE DI METALLI E LAV. MECCANICHE   | 1.122                  | 230     | 1.352  | 19                     | 2       | 21     | 1.141            | 232     | 1.373  |
| LAVORAZIONE DEI MINERALI NON METALLIFERI  | 46                     | 45      | 91     | 2                      | 1       | 3      | 48               | 46      | 94     |
| LAVORAZIONI CHIMICHE ED AFFINI            | 25                     | 29      | 54     | 2                      | 0       | 2      | 27               | 29      | 56     |
| LAVORAZIONI EDILI                         | 281                    | 1       | 282    | 4                      | 0       | 4      | 285              | 1       | 286    |
| PRODUZ.DISTRIB. IMPIEGO ENERGIA ELETTRICA | 209                    | 24      | 233    | 6                      | 0       | 6      | 215              | 24      | 239    |
| TOTALE INDUSTRIA                          | 1.868                  | 1.333   | 3.201  | 37                     | 29      | 66     | 1.905            | 1.362   | 3.267  |
| TRASPORTI E SERVIZI AUSILIARI             | 107                    | 2       | 109    | 1                      | 0       | 1      | 108              | 2       | 110    |
| COMUNICAZIONI                             | 2                      | 2       | 4      | 0                      | 0       | 0      | 2                | 2       | 4      |
| SERVIZI DI VENDITA                        | 65                     | 241     | 306    | 3                      | 6       | 9      | 68               | 247     | 315    |
| SERVIZI DI ALBERGO E MENSA                | 121                    | 131     | 252    | 2                      | 5       | 7      | 123              | 136     | 259    |
| SPETTACOLO                                | 3                      | 0       | 3      | 0                      | 0       | 0      | 3                | 0       | 3      |
| SERVIZI IGIENICI E SANITARI               | 30                     | 220     | 250    | 1                      | 11      | 12     | 31               | 231     | 262    |
| SERVIZI DOMESTICI E VIGILANZA             | 14                     | 24      | 38     | 0                      | 3       | 3      | 14               | 27      | 41     |
| TOTALE SERVIZI PERSONALI                  | 342                    | 620     | 962    | 7                      | 25      | 32     | 349              | 645     | 994    |
| IMPIEGATI DI CONCETTO AMMINISTRATIVI      | 817                    | 1.788   | 2.605  | 5                      | 9       | 14     | 822              | 1.797   | 2.619  |
| IMPIEGATI DI CONCETTO TECNICI             | 532                    | 450     | 982    | 8                      | 2       | 10     | 540              | 452     | 992    |
| ALTRI IMPIEGATI                           | 697                    | 1.212   | 1.909  | 4                      | 11      | 15     | 701              | 1.223   | 1.924  |
| TOTALE QUALIFICHE                         | 2.046                  | 3.450   | 5.496  | 17                     | 22      | 39     | 2.063            | 3.472   | 5.535  |
| MANODOPERA GENERICA                       | 599                    | 1.252   | 1.851  | 8                      | 36      | 44     | 607              | 1.288   | 1.895  |
| TOTALE GENERALE                           | 4.934                  | 6.711   | 11.645 | 69                     | 112     | 181    | 5.003            | 6.823   | 11.826 |

(SEGUE)

NOSTRA ELABORAZIONE SU DATI RACCOLTI PRESSO LA SEZIONE CIRCOSCRIZIONALE DEL LAVORO DI MODENA

| COMPARTO                                 | LAVORATORI DISPONIBILI |         |        | LAVOR. NON DISPONIBILI |         |        | TOTALE 1 <sup>a</sup> CLASSE |         |        |
|--|------------------------|---------|--------|------------------------|---------|--------|------------------------------|---------|--------|
|  | MASCHI                 | FEMMINE | TOTALE | MASCHI                 | FEMMINE | TOTALE | MASCHI                       | FEMMINE | TOTALE |
| LAVORAZIONE DERRATE ALIMENTARI E BEVANDE | 11                     | 124     | 135    | 0                      | 0       | 0      | 11                           | 124     | 135    |
| CONCIA DELLE PELLI E FABBR. CUOIO        | 4                      | 28      | 32     | 0                      | 0       | 0      | 4                            | 28      | 32     |
| FILATURA E TESSITURA                     | 0                      | 5       | 5      | 0                      | 0       | 0      | 0                            | 5       | 5      |
| VESTIARIO ABBIGLIAMENTO ED ARREDAMENTO   | 5                      | 867     | 872    | 0                      | 0       | 0      | 5                            | 867     | 872    |
| LAVORAZIONE LEGNO E COSTRUZIONE MOBILI   | 10                     | 37      | 47     | 0                      | 0       | 0      | 10                           | 37      | 47     |
| FABBRICAZIONE DELLA CARTA                | 2                      | 7       | 9      | 0                      | 0       | 0      | 2                            | 7       | 9      |
| ATTIVITA' POLIGRAFICHE E FOTOGRAFICHE    | 7                      | 16      | 23     | 0                      | 0       | 0      | 7                            | 16      | 23     |
| PRODUZIONE DI METALLI E LAV. MECCANICHE  | 399                    | 561     | 960    | 0                      | 0       | 0      | 399                          | 561     | 960    |
| LAVORAZIONE DEI MINERALI NON METALLIFERI | 10                     | 22      | 32     | 0                      | 0       | 0      | 10                           | 22      | 32     |
| LAVORAZIONI CHIMICHE ED AFFINI           | 6                      | 24      | 30     | 0                      | 0       | 0      | 6                            | 24      | 30     |
| LAVORAZIONI EDILI                        | 158                    | 0       | 158    | 0                      | 0       | 0      | 158                          | 0       | 158    |
| PRODUZ.DISTRIB.IMPIEGO ENERGIA ELETTRICA | 101                    | 37      | 138    | 0                      | 0       | 0      | 101                          | 37      | 138    |
| TOTALE INDUSTRIA                         | 713                    | 1.728   | 2.441  | 0                      | 0       | 0      | 713                          | 1.728   | 2.441  |
| TRASPORTI E SERVIZI AUSILIARI            | 46                     | 7       | 53     | 0                      | 0       | 0      | 46                           | 7       | 53     |
| COMUNICAZIONI                            | 2                      | 0       | 2      | 0                      | 0       | 0      | 2                            | 0       | 2      |
| SERVIZI DI VENDITA                       | 123                    | 46      | 169    | 0                      | 0       | 0      | 123                          | 46      | 169    |
| SERVIZI DI ALBERGO E MENSA               | 264                    | 143     | 407    | 0                      | 0       | 0      | 264                          | 143     | 407    |
| SERVIZI IGIENICI E SANITARI              | 115                    | 142     | 257    | 0                      | 0       | 0      | 115                          | 142     | 257    |
| SERVIZI DOMESTICI E VIGILANZA            | 5                      | 10      | 15     | 0                      | 0       | 0      | 5                            | 10      | 15     |
| TOTALE SERVIZI PERSONALI                 | 555                    | 348     | 903    | 0                      | 0       | 0      | 555                          | 348     | 903    |
| IMPIEGATI DI CONCETTO AMMINISTRATIVI     | 897                    | 3.041   | 3.938  | 0                      | 0       | 0      | 897                          | 3.041   | 3.938  |
| IMPIEGATI DI CONCETTO TECNICI            | 219                    | 779     | 998    | 0                      | 0       | 0      | 219                          | 779     | 998    |
| ALTRI IMPIEGATI                          | 912                    | 2.500   | 3.412  | 0                      | 0       | 0      | 912                          | 2.500   | 3.412  |
| TOTALE QUALIFICHE                        | 2.028                  | 6.320   | 8.348  | 0                      | 0       | 0      | 2.028                        | 6.320   | 8.348  |
| MANODOPERA GENERICA                      | 101                    | 200     | 301    | 0                      | 0       | 0      | 101                          | 200     | 301    |
| TOTALE GENERALE                          | 3.397                  | 8.596   | 11.993 | 0                      | 0       | 0      | 3.397                        | 8.596   | 11.993 |

NOSTRA ELABORAZIONE SU DATI RACCOLTI PRESSO LA SEZIONE CIRCOSCRIZIONALE DEL LAVORO DI MODENA

TAV. D31 - LAVORATORI ISCRITTI ALLA 1^ CLASSE PER COMPARTO, QUALIFICA E SESSO AL 30/9/1995 - COMUNE DI MODENA

| COMPARTO                                 | LAVORATORI GENERICI |         |        | LAVORATORI QUALIFICATI |         |        | TOTALE 1^ CLASSE |         |        |
|--|---------------------|---------|--------|------------------------|---------|--------|------------------|---------|--------|
|  | MASCHI              | FEMMINE | TOTALE | MASCHI                 | FEMMINE | TOTALE | MASCHI           | FEMMINE | TOTALE |
| LAVORAZIONE DELLA TERRA                  | 8                   | 3       | 11     | 19                     | 21      | 40     | 27               | 24      | 51     |
| LAVORAZIONE DERRATE ALIMENTARI E BEVANDE | 21                  | 33      | 54     | 51                     | 19      | 70     | 72               | 52      | 124    |
| CONCIA DELLE PELLI E FABBR. CUOIO        | 3                   | 0       | 3      | 16                     | 45      | 61     | 19               | 45      | 64     |
| FILATURA E TESSITURA                     | 0                   | 0       | 0      | 0                      | 10      | 10     | 0                | 10      | 10     |
| VESTIARIO ABBIGLIAMENTO ED ARREDAMENTO   | 4                   | 165     | 169    | 7                      | 847     | 854    | 11               | 1.012   | 1.023  |
| LAVORAZIONE LEGNO E COSTRUZIONE MOBILI   | 6                   | 30      | 36     | 34                     | 28      | 62     | 40               | 58      | 98     |
| FABBRICAZIONE DELLA CARTA                | 2                   | 1       | 3      | 5                      | 16      | 21     | 7                | 17      | 24     |
| ATTIVITA' POLIGRAFICHE E FOTOGRAFICHE    | 5                   | 19      | 24     | 13                     | 24      | 37     | 18               | 43      | 61     |
| PRODUZIONE DI METALLI E LAV. MECCANICHE  | 678                 | 56      | 734    | 712                    | 249     | 961    | 1.390            | 305     | 1.695  |
| LAVORAZIONE DEI MINERALI NON METALLIFERI | 22                  | 17      | 39     | 28                     | 21      | 49     | 50               | 38      | 88     |
| LAVORAZIONI CHIMICHE ED AFFINI           | 12                  | 19      | 31     | 24                     | 17      | 41     | 36               | 36      | 72     |
| LAVORAZIONI EDILI                        | 118                 | 0       | 118    | 135                    | 0       | 135    | 253              | 0       | 253    |
| PRODUZ.DISTRIB.IMPIEGO ENERGIA ELETTRICA | 163                 | 1       | 164    | 64                     | 27      | 91     | 227              | 28      | 255    |
| TRASPORTI E SERVIZI AUSILIARI            | 4                   | 0       | 4      | 41                     | 61      | 102    | 45               | 61      | 106    |
| COMUNICAZIONI                            | 0                   | 0       | 0      | 3                      | 0       | 3      | 3                | 0       | 3      |
| SERVIZI DI VENDITA                       | 17                  | 12      | 29     | 46                     | 119     | 165    | 63               | 131     | 194    |
| SERVIZI DI ALBERGO E MENSA               | 14                  | 24      | 38     | 43                     | 108     | 151    | 57               | 132     | 189    |
| SERVIZI IGIENICI E SANITARI              | 15                  | 27      | 42     | 32                     | 178     | 210    | 47               | 205     | 252    |
| SERVIZI DOMESTICI E VIGILANZA            | 1                   | 3       | 4      | 7                      | 8       | 15     | 8                | 11      | 19     |
| TOTALE                                   | 1.093               | 410     | 1.503  | 1.280                  | 1.798   | 3.078  | 2.373            | 2.208   | 4.581  |

NOSTRA ELABORAZIONE SU DATI RACCOLTI PRESSO LA SEZIONE CIRCOSCRIZIONALE DEL LAVORO DI MODENA

TAV. D31 - LAVORATORI ISCRITTI ALLA 1^ CLASSE PER COMPARTO, QUALIFICA E SESSO AL 31/12/1995 - COMUNE DI MODENA

| COMPARTO                                 | LAVORATORI GENERICI |         |        | LAVORATORI QUALIFICATI |         |        | TOTALE 1^ CLASSE |         |        |
|--|---------------------|---------|--------|------------------------|---------|--------|------------------|---------|--------|
|  | MASCHI              | FEMMINE | TOTALE | MASCHI                 | FEMMINE | TOTALE | MASCHI           | FEMMINE | TOTALE |
| LAVORAZIONE DERRATE ALIMENTARI E BEVANDE | 2                   | 62      | 64     | 9                      | 62      | 71     | 11               | 124     | 135    |
| CONCIA DELLE PELLI E FABBR. CUOIO        | 1                   | 7       | 8      | 3                      | 21      | 24     | 4                | 28      | 32     |
| FILATURA E TESSITURA                     | 0                   | 0       | 0      | 0                      | 5       | 5      | 0                | 5       | 5      |
| VESTIARIO ABBIGLIAMENTO ED ARREDAMENTO   | 1                   | 192     | 193    | 4                      | 675     | 679    | 5                | 867     | 872    |
| LAVORAZIONE LEGNO E COSTRUZIONE MOBILI   | 2                   | 35      | 37     | 8                      | 2       | 10     | 10               | 37      | 47     |
| FABBRICAZIONE DELLA CARTA                | 1                   | 2       | 3      | 1                      | 5       | 6      | 2                | 7       | 9      |
| ATTIVITA' POLIGRAFICHE E FOTOGRAFICHE    | 1                   | 14      | 15     | 6                      | 2       | 8      | 7                | 16      | 23     |
| PRODUZIONE DI METALLI E LAV. MECCANICHE  | 103                 | 486     | 589    | 296                    | 75      | 371    | 399              | 561     | 960    |
| LAVORAZIONE DEI MINERALI NON METALLIFERI | 3                   | 19      | 22     | 7                      | 3       | 10     | 10               | 22      | 32     |
| LAVORAZIONI CHIMICHE ED AFFINI           | 1                   | 20      | 21     | 5                      | 4       | 9      | 6                | 24      | 30     |
| LAVORAZIONI EDILI                        | 73                  | 0       | 73     | 85                     | 0       | 85     | 158              | 0       | 158    |
| PRODUZ.DISTRIB.IMPIEGO ENERGIA ELETTRICA | 33                  | 35      | 68     | 68                     | 2       | 70     | 101              | 37      | 138    |
| TRASPORTI E SERVIZI AUSILIARI            | 19                  | 0       | 19     | 27                     | 7       | 34     | 46               | 7       | 53     |
| COMUNICAZIONI                            | 0                   | 0       | 0      | 2                      | 0       | 2      | 2                | 0       | 2      |
| SERVIZI DI VENDITA                       | 58                  | 40      | 98     | 65                     | 6       | 71     | 123              | 46      | 169    |
| SERVIZI DI ALBERGO E MENSA               | 126                 | 77      | 203    | 138                    | 66      | 204    | 264              | 143     | 407    |
| SERVIZI IGIENICI E SANITARI              | 54                  | 123     | 177    | 61                     | 19      | 80     | 115              | 142     | 257    |
| SERVIZI DOMESTICI E VIGILANZA            | 2                   | 4       | 6      | 3                      | 6       | 9      | 5                | 10      | 15     |
| TOTALE                                   | 480                 | 1.116   | 1.596  | 788                    | 960     | 1.748  | 1.268            | 2.076   | 3.344  |

NOSTRA ELABORAZIONE SU DATI RACCOLTI PRESSO LA SEZIONE CIRCOSCRIZIONALE DEL LAVORO DI MODENA

TAV. D33 - LAVORATORI AVVIATI E CESSATI DALLE AZIENDE PER SETTORE DI ATTIVITA' E SESSO  
 COMUNE DI MODENA

- SETTORE AGRICOLTURA -

| ANNO | AVVIATI |         |        | CESSATI |         |        | SALDO AVVIATI-CESSATI |         |        |
|------|---------|---------|--------|---------|---------|--------|-----------------------|---------|--------|
|      | MASCHI  | FEMMINE | TOTALE | MASCHI  | FEMMINE | TOTALE | MASCHI                | FEMMINE | TOTALE |
| 1988 | 2.555   | 2.216   | 4.771  | 1.284   | 944     | 2.228  | 1.271                 | 1.272   | 2.543  |
| 1989 | 2.044   | 2.033   | 4.077  | 1.357   | 909     | 2.266  | 687                   | 1.124   | 1.811  |
| 1990 | 2.783   | 2.337   | 5.120  | 2.150   | 1.329   | 3.479  | 633                   | 1.008   | 1.641  |
| 1991 | 1.266   | 795     | 2.061  | 1.963   | 887     | 2.850  | -697                  | -92     | -789   |
| 1992 | 1.514   | 953     | 2.467  | 1.678   | 979     | 2.657  | -164                  | -26     | -190   |
| 1993 | 1.404   | 955     | 2.359  | 1.400   | 837     | 2.237  | 4                     | 118     | 122    |
| 1994 | 1.889   | 1.250   | 3.139  | 2.011   | 1.178   | 3.189  | -122                  | 72      | -50    |
| 1995 | 2.537   | 1.676   | 4.213  | 2.679   | 1.559   | 4.238  | -142                  | 117     | -25    |

- SETTORE INDUSTRIA -

| ANNO | AVVIATI |         |        | CESSATI |         |        | SALDO AVVIATI-CESSATI |         |        |
|------|---------|---------|--------|---------|---------|--------|-----------------------|---------|--------|
|      | MASCHI  | FEMMINE | TOTALE | MASCHI  | FEMMINE | TOTALE | MASCHI                | FEMMINE | TOTALE |
| 1988 | 5.491   | 2.322   | 7.813  | 5.813   | 2.228   | 8.041  | -322                  | 94      | -228   |
| 1989 | 6.080   | 3.087   | 9.167  | 6.531   | 2.283   | 8.814  | -451                  | 804     | 353    |
| 1990 | 7.817   | 2.520   | 10.337 | 8.728   | 3.246   | 11.974 | -911                  | -726    | -1.637 |
| 1991 | 5.972   | 2.113   | 8.085  | 7.493   | 2.673   | 10.166 | -1.521                | -560    | -2.081 |
| 1992 | 4.665   | 1.560   | 6.225  | 7.373   | 2.483   | 9.856  | -2.708                | -923    | -3.631 |
| 1993 | 4.035   | 1.182   | 5.217  | 5.267   | 1.979   | 7.246  | -1.232                | -797    | -2.029 |
| 1994 | 6.194   | 2.019   | 8.213  | 6.516   | 1.921   | 8.437  | -322                  | 98      | -224   |
| 1995 | 8.981   | 2.911   | 11.892 | 8.517   | 2.551   | 11.068 | 464                   | 360     | 824    |

- SETTORE SERVIZI/PUBBLICA AMM.NE -

| ANNO | AVVIATI |         |        | CESSATI |         |        | SALDO AVVIATI-CESSATI |         |        |
|------|---------|---------|--------|---------|---------|--------|-----------------------|---------|--------|
|      | MASCHI  | FEMMINE | TOTALE | MASCHI  | FEMMINE | TOTALE | MASCHI                | FEMMINE | TOTALE |
| 1988 | 3.027   | 4.879   | 7.906  | 2.388   | 3.463   | 5.851  | 639                   | 1.416   | 2.055  |
| 1989 | 3.742   | 5.721   | 9.463  | 2.930   | 3.608   | 6.538  | 812                   | 2.113   | 2.925  |
| 1990 | 3.902   | 6.409   | 10.311 | 3.853   | 4.528   | 8.381  | 49                    | 1.881   | 1.930  |
| 1991 | 3.685   | 6.186   | 9.871  | 3.941   | 5.639   | 9.580  | -256                  | 547     | 291    |
| 1992 | 3.216   | 6.078   | 9.294  | 3.609   | 5.189   | 8.798  | -393                  | 889     | 496    |
| 1993 | 2.985   | 6.322   | 9.307  | 3.218   | 6.351   | 9.569  | -233                  | -29     | -262   |
| 1994 | 3.638   | 6.810   | 10.448 | 3.444   | 5.741   | 9.185  | 194                   | 1.069   | 1.263  |
| 1995 | 4.447   | 7.929   | 12.376 | 3.840   | 6.060   | 9.900  | 607                   | 1.869   | 2.476  |

- COMPLESSO SETTORI -

| ANNO | AVVIATI |         |        | CESSATI |         |        | SALDO AVVIATI-CESSATI |         |        |
|------|---------|---------|--------|---------|---------|--------|-----------------------|---------|--------|
|      | MASCHI  | FEMMINE | TOTALE | MASCHI  | FEMMINE | TOTALE | MASCHI                | FEMMINE | TOTALE |
| 1988 | 11.073  | 9.417   | 20.490 | 9.485   | 6.635   | 16.120 | 1.588                 | 2.782   | 4.370  |
| 1989 | 11.866  | 10.841  | 22.707 | 10.818  | 6.800   | 17.618 | 1.048                 | 4.041   | 5.089  |
| 1990 | 14.502  | 11.266  | 25.768 | 14.731  | 9.103   | 23.834 | -229                  | 2.163   | 1.934  |
| 1991 | 10.923  | 9.094   | 20.017 | 13.397  | 9.199   | 22.596 | -2.474                | -105    | -2.579 |
| 1992 | 9.395   | 8.591   | 17.986 | 12.660  | 8.651   | 21.311 | -3.265                | -60     | -3.325 |
| 1993 | 8.424   | 8.459   | 16.883 | 9.885   | 9.167   | 19.052 | -1.461                | -708    | -2.169 |
| 1994 | 11.721  | 10.079  | 21.800 | 11.971  | 8.840   | 20.811 | -250                  | 1.239   | 989    |
| 1995 | 15.965  | 12.516  | 28.481 | 15.036  | 10.170  | 25.206 | 929                   | 2.346   | 3.275  |

NOSTRA ELABORAZIONE SU DATI RACCOLTI PRESSO LA SEZIONE CIRCOSCRIZIONALE DEL LAVORO DI MODENA



TAV. D35 - LAVORATORI AVVIATI PER CLASSI DI ETÀ', SESSO E SETTORE DI ATTIVITÀ' ECONOMICA  
 COMUNE DI MODENA

1991

| SETTORE DI<br>ATTIVITÀ'<br>ECONOMICA | FINO A 25 ANNI |         |        | DA 25 A 29 ANNI |         |        | 30 ANNI E PIU' |         |        |
|--------------------------------------|----------------|---------|--------|-----------------|---------|--------|----------------|---------|--------|
|                                      | MASCHI         | FEMMINE | TOTALE | MASCHI          | FEMMINE | TOTALE | MASCHI         | FEMMINE | TOTALE |
| AGRICOLTURA                          | 335            | 185     | 520    | 128             | 84      | 212    | 803            | 526     | 1.329  |
| INDUSTRIA                            | 3.122          | 1.196   | 4.318  | 1.248           | 407     | 1.655  | 1.602          | 510     | 2.112  |
| TERZIARIO                            | 1.338          | 2.079   | 3.417  | 867             | 1.085   | 1.952  | 1.251          | 1.698   | 2.949  |
| PUBBLICA AMM/NE                      | 26             | 119     | 145    | 64              | 347     | 411    | 139            | 858     | 997    |
| TOTALE                               | 4.821          | 3.579   | 8.400  | 2.307           | 1.923   | 4.230  | 3.795          | 3.592   | 7.387  |

1992

| SETTORE DI<br>ATTIVITÀ'<br>ECONOMICA | FINO A 25 ANNI |         |        | DA 25 A 29 ANNI |         |        | 30 ANNI E PIU' |         |        |
|--------------------------------------|----------------|---------|--------|-----------------|---------|--------|----------------|---------|--------|
|                                      | MASCHI         | FEMMINE | TOTALE | MASCHI          | FEMMINE | TOTALE | MASCHI         | FEMMINE | TOTALE |
| AGRICOLTURA                          | 501            | 261     | 762    | 146             | 87      | 233    | 867            | 605     | 1.472  |
| INDUSTRIA                            | 2.388          | 847     | 3.235  | 853             | 279     | 1.132  | 1.424          | 434     | 1.858  |
| TERZIARIO                            | 1.106          | 1.922   | 3.028  | 715             | 1.002   | 1.717  | 1.144          | 1.588   | 2.732  |
| PUBBLICA AMM/NE                      | 35             | 149     | 184    | 60              | 417     | 477    | 156            | 1.000   | 1.156  |
| TOTALE                               | 4.030          | 3.179   | 7.209  | 1.774           | 1.785   | 3.559  | 3.591          | 3.627   | 7.218  |

1993

| SETTORE DI<br>ATTIVITÀ'<br>ECONOMICA | FINO A 25 ANNI |         |        | DA 25 A 29 ANNI |         |        | 30 ANNI E PIU' |         |        |
|--------------------------------------|----------------|---------|--------|-----------------|---------|--------|----------------|---------|--------|
|                                      | MASCHI         | FEMMINE | TOTALE | MASCHI          | FEMMINE | TOTALE | MASCHI         | FEMMINE | TOTALE |
| AGRICOLTURA                          | 365            | 238     | 603    | 150             | 75      | 225    | 889            | 642     | 1.531  |
| INDUSTRIA                            | 1.887          | 555     | 2.442  | 686             | 227     | 913    | 1.462          | 400     | 1.862  |
| TERZIARIO                            | 1.007          | 1.988   | 2.995  | 656             | 1.225   | 1.881  | 1.114          | 2.023   | 3.137  |
| PUBBLICA AMM/NE                      | 59             | 166     | 225    | 66              | 373     | 439    | 83             | 547     | 630    |
| TOTALE                               | 3.318          | 2.947   | 6.265  | 1.558           | 1.900   | 3.458  | 3.548          | 3.612   | 7.160  |

1994

| SETTORE DI<br>ATTIVITÀ'<br>ECONOMICA | FINO A 25 ANNI |         |        | DA 25 A 29 ANNI |         |        | 30 ANNI E PIU' |         |        |
|--------------------------------------|----------------|---------|--------|-----------------|---------|--------|----------------|---------|--------|
|                                      | MASCHI         | FEMMINE | TOTALE | MASCHI          | FEMMINE | TOTALE | MASCHI         | FEMMINE | TOTALE |
| AGRICOLTURA                          | 433            | 281     | 714    | 185             | 126     | 311    | 1.271          | 843     | 2.114  |
| INDUSTRIA                            | 3.094          | 995     | 4.089  | 1.076           | 352     | 1.428  | 2.024          | 672     | 2.696  |
| TERZIARIO                            | 1.152          | 2.077   | 3.229  | 755             | 1.275   | 2.030  | 1.342          | 2.181   | 3.523  |
| PUBBLICA AMM/NE                      | 158            | 329     | 487    | 172             | 717     | 889    | 59             | 231     | 290    |
| TOTALE                               | 4.837          | 3.682   | 8.519  | 2.188           | 2.470   | 4.658  | 4.696          | 3.927   | 8.623  |

1995

| SETTORE DI<br>ATTIVITÀ'<br>ECONOMICA | FINO A 25 ANNI |         |        | DA 25 A 29 ANNI |         |        | 30 ANNI E PIU' |         |        |
|--------------------------------------|----------------|---------|--------|-----------------|---------|--------|----------------|---------|--------|
|                                      | MASCHI         | FEMMINE | TOTALE | MASCHI          | FEMMINE | TOTALE | MASCHI         | FEMMINE | TOTALE |
| AGRICOLTURA                          | 655            | 463     | 1.118  | 214             | 136     | 350    | 1.668          | 1.077   | 2.745  |
| INDUSTRIA                            | 4.145          | 1.203   | 5.348  | 1.903           | 675     | 2.578  | 2.933          | 1.033   | 3.966  |
| TERZIARIO                            | 1.400          | 2.244   | 3.644  | 870             | 1.298   | 2.168  | 1.751          | 2.787   | 4.538  |
| PUBBLICA AMM/NE                      | 136            | 383     | 519    | 177             | 811     | 988    | 113            | 406     | 519    |
| TOTALE                               | 6.336          | 4.293   | 10.629 | 3.164           | 2.920   | 6.084  | 6.465          | 5.303   | 11.768 |

NOSTRA ELABORAZIONE SU DATI RACCOLTI PRESSO LA SEZIONE CIRCOSCRIZIONALE DEL LAVORO DI MODENA

TAV. D37 - LAVORATORI AVVIATI PER ALCUNE MODALITA' - COMUNE DI MODENA

| ANNI | AVVIATI CONTRATTO<br>FORMAZIONE-LAVORO |       |        | AVVIATI<br>A TEMPO PARZIALE |       |        | AVVIATI A TEMPO<br>DETERMINATO |       |        | PASSAGGI DIRETTI |       |        | AVVIATI 1° VOLTA<br>NELL'ANNO SOLARE |       |        |
|------|--|-------|--------|-----------------------------|-------|--------|--------------------------------|-------|--------|------------------|-------|--------|--------------------------------------|-------|--------|
|      | MASCHI                                 | FEMM. | TOTALE | MASCHI                      | FEMM. | TOTALE | MASCHI                         | FEMM. | TOTALE | MASCHI           | FEMM. | TOTALE | MASCHI                               | FEMM. | TOTALE |
| 1990 | 2.593                                  | 2.122 | 4.715  | 954                         | 434   | 1.388  | 1.602                          | 1.771 | 3.373  | 2.980            | 1.704 | 4.684  | 2.776                                | 1.481 | 4.257  |
| 1991 | 1.329                                  | 829   | 2.158  | 619                         | 1.466 | 2.085  | 2.159                          | 2.741 | 4.900  | 2.074            | 1.163 | 3.237  | 1.466                                | 1.256 | 2.722  |
| 1992 | 812                                    | 638   | 1.450  | 424                         | 1.451 | 1.875  | 2.364                          | 3.149 | 5.513  | 1.312            | 669   | 1.981  | 2.645                                | 2.047 | 4.692  |
| 1993 | 532                                    | 442   | 974    | 398                         | 1.162 | 1.560  | 2.202                          | 3.859 | 6.061  | 858              | 895   | 1.753  | 1.727                                | 1.432 | 3.159  |
| 1994 | 1.360                                  | 731   | 2.091  | 451                         | 1.384 | 1.835  | 3.399                          | 4.236 | 7.635  | 1.380            | 481   | 1.861  | 1.523                                | 1.369 | 2.892  |
| 1995 | 1.824                                  | 842   | 2.666  | 456                         | 2.012 | 2.468  | 4.894                          | 5.774 | 10.668 | 1.126            | 456   | 1.582  | 5.348                                | 4.099 | 9.447  |

TAV. D37 - LAVORATORI AVVIATI PER ALCUNE MODALITA' E SESSO - COMUNE DI MODENA

| ANNI | AVVIATI DALLA<br>2° CLASSE |       |        | AVVIATI DALLA<br>3° CLASSE |       |        | TRASFORMATI DA PART<br>TIME A TEMPO PIENO |       |        | TRASF. DA TEMPO DE-<br>TERMINATO A INDETERM. |       |        | TRASFORMATI DA TEMPO<br>PIENO A PART-TIME. |       |        |
|------|----------------------------|-------|--------|----------------------------|-------|--------|---|-------|--------|--|-------|--------|--|-------|--------|
|      | MASCHI                     | FEMM. | TOTALE | MASCHI                     | FEMM. | TOTALE | MASCHI                                    | FEMM. | TOTALE | MASCHI                                       | FEMM. | TOTALE | MASCHI                                     | FEMM. | TOTALE |
| 1990 | 15                         | 19    | 34     | 0                          | 0     | 0      | 32  | 38    | 70     | 798  | 598   | 1.396  | 9  | 86    | 95     |
| 1991 | 40                         | 53    | 93     | 0                          | 0     | 0      | 40  | 194   | 234    | 470  | 398   | 868    | 12   | 93    | 105    |
| 1992 | 10                         | 13    | 23     | 63                         | 93    | 156    | 50  | 187   | 237    | 751  | 641   | 1.392  | 6  | 73    | 79     |
| 1993 | 0                          | 0     | 0      | 177                        | 56    | 233    | 95  | 229   | 324    | 502  | 373   | 875    | 45   | 161   | 206    |
| 1994 | 0                          | 1     | 1      | 218                        | 60    | 278    | 75  | 233   | 308    | 634  | 668   | 1.302  | 32   | 184   | 216    |
| 1995 | 1                          | 0     | 1      | 203                        | 53    | 256    | 97  | 264   | 361    | 683  | 658   | 1.341  | 34   | 144   | 178    |

NOSTRA ELABORAZIONE SU DATI RACCOLTI PRESSO LA SEZIONE CIRCOSCRIZIONALE DEL LAVORO DI MODENA

TAV. D38 - LAVORATORI ASSUNTI NELLE AZIENDE LOCALI CON MODELLO MIGRATORIO PER SESSO E AREA DI  
PROVENIENZA (\*) - COMUNE DI MODENA

| ANNI | DA ALTRI COMUNI PROVINCIA |         |        | DA ALTRE PROVINCE REGIONE |         |        | DA ALTRE REGIONI |         |        |
|------|---------------------------|---------|--------|---------------------------|---------|--------|------------------|---------|--------|
|      | MASCHI                    | FEMMINE | TOTALE | MASCHI                    | FEMMINE | TOTALE | MASCHI           | FEMMINE | TOTALE |
| 1990 | 1.329                     | 917     | 2.246  | 539                       | 220     | 759    | 1.201            | 212     | 1.413  |
| 1991 | 1.374                     | 1.116   | 2.490  | 447                       | 225     | 672    | 1.351            | 248     | 1.599  |
| 1992 | 1.300                     | 965     | 2.265  | 437                       | 278     | 715    | 1.190            | 230     | 1.420  |
| 1993 | 1.149                     | 971     | 2.120  | 433                       | 347     | 780    | 1.007            | 257     | 1.264  |
| 1994 | 1.393                     | 949     | 2.342  | 890                       | 410     | 1.300  | 1.204            | 375     | 1.579  |
| 1995 | 1.694                     | 1.237   | 2.931  | 845                       | 425     | 1.270  | 2.530            | 363     | 2.893  |

TAV. D38 - LAVORATORI ASSUNTI NELLE AZIENDE LOCALI CON MODELLO MIGRATORIO PER SESSO E AREA DI  
PROVENIENZA (\*) - COMUNE DI MODENA

| ANNI | DA PAESI DELLA C.E.E. |         |        | DA PAESI EXTRA - C.E.E. |         |        | IN COMPLESSO |         |        |
|------|-----------------------|---------|--------|-------------------------|---------|--------|--------------|---------|--------|
|      | MASCHI                | FEMMINE | TOTALE | MASCHI                  | FEMMINE | TOTALE | MASCHI       | FEMMINE | TOTALE |
| 1990 | 2                     | 1       | 3      | 2.161                   | 328     | 2.489  | 5.232        | 1.678   | 6.910  |
| 1991 | 1                     | 1       | 2      | 1.121                   | 196     | 1.317  | 4.294        | 1.786   | 6.080  |
| 1992 | 3                     | 3       | 6      | 744                     | 216     | 960    | 3.674        | 1.692   | 5.366  |
| 1993 | 4                     | 6       | 10     | 555                     | 155     | 710    | 3.148        | 1.736   | 4.884  |
| 1994 | 54                    | 16      | 70     | 663                     | 200     | 863    | 4.204        | 1.950   | 6.154  |
| 1995 | 46                    | 25      | 71     | 921                     | 348     | 1.269  | 6.036        | 2.398   | 8.434  |

NOSTRA ELABORAZIONE SU DATI RACCOLTI PRESSO LA SEZIONE CIRCOSCRIZIONALE DEL LAVORO DI MODENA

(\*) ASSUNTI ISCRITTI IN SEZIONI DI COLLOCAMENTO DIVERSE DA QUELLE IN CUI AVVIENE L'AVVIAMENTO  
AL LAVORO

TAV. D39 - CITTADINI EXTRACOMUNITARI ISCRITTI AL COLLOCAMENTO PER TIPO DI ISCRIZIONE  
CIRCOSCRIZIONE DI MODENA - ANNO 1995 ALLE SINGOLE RILEVAZIONI

MASCHI

| CLASSE DI ISCRIZIONE | 31 MARZO | 30 GIUGNO | 30 SETTEM. | 31 DICEMB. |
|----------------------|----------|-----------|------------|------------|
| 1° CLASSE A          | 267      | 290       | 94         | 78         |
| 1° CLASSE B          | 67       | 109       | 75         | 32         |
| 2° CLASSE            | 3        | 0         | 0          | 0          |
| TOTALE ISCRITTI      | 337      | 399       | 169        | 110        |

FEMMINE

| CLASSE DI ISCRIZIONE | 31 MARZO | 30 GIUGNO | 30 SETTEM. | 31 DICEMB. |
|----------------------|----------|-----------|------------|------------|
| 1° CLASSE A          | 119      | 142       | 48         | 27         |
| 1° CLASSE B          | 127      | 129       | 60         | 57         |
| 2° CLASSE            | 3        | 0         | 0          | 0          |
| TOTALE ISCRITTI      | 249      | 271       | 108        | 84         |

TOTALE

| CLASSE DI ISCRIZIONE | 31 MARZO | 30 GIUGNO | 30 SETTEM. | 31 DICEMB. |
|----------------------|----------|-----------|------------|------------|
| 1° CLASSE A          | 386      | 432       | 142        | 105        |
| 1° CLASSE B          | 194      | 238       | 135        | 89         |
| 2° CLASSE            | 6        | 0         | 0          | 0          |
| TOTALE ISCRITTI      | 586      | 670       | 277        | 194        |

NOSTRA ELABORAZIONE SU DATI RACCOLTI C/O UFF. PROV. LAVORO E MASSIMA OCCUPAZIONE (UPLMO)

1° CLASSE A: SENZA PRECEDENTI LAVORATIVI (1° ISCRIZIONE)

1° CLASSE B: CON PRECEDENTI LAVORATIVI (REISCRIZIONI)

TAV. D40 - CITTADINI EXTRACOMUNITARI ISCRITTI AL COLLOCAMENTO PER SETTORE DI ATTIVITA'  
CIRCOSCRIZIONE DI MODENA - ANNO 1995 ALLE SINGOLE RILEVAZIONI

MASCHI

| SETTORE DI ATTIVITA' | 31 MARZO | 30 GIUGNO | 30 SETTEM. | 31 DICEMB. |
|----------------------|----------|-----------|------------|------------|
| AGRICOLTURA          | -        | -         | 1          | -          |
| INDUSTRIA            | 121      | 110       | 55         | 69         |
| ALTRE ATTIVITA'      | 43       | 44        | 20         | 10         |
| DI CUI:              |          |           |            |            |
| LAVORO DOMESTICO     | 1        | 1         | -          | 1          |
| PUBBLICI ESERCIZI    | 2        | 2         | 9          | 5          |
| NON CLASSIFICATI     | 173      | 245       | 93         | 31         |
| TOTALE ISCRITTI      | 337      | 399       | 169        | 110        |

FEMMINE

| SETTORE DI ATTIVITA' | 31 MARZO | 30 GIUGNO | 30 SETTEM. | 31 DICEMB. |
|----------------------|----------|-----------|------------|------------|
| AGRICOLTURA          | 2        | 2         | -          | -          |
| INDUSTRIA            | 13       | 2         | 4          | 5          |
| ALTRE ATTIVITA'      | 34       | 35        | 24         | 4          |
| DI CUI:              |          |           |            |            |
| LAVORO DOMESTICO     | 19       | 18        | 16         | 9          |
| PUBBLICI ESERCIZI    | 4        | 4         | 1          | 2          |
| NON CLASSIFICATI     | 200      | 232       | 80         | 75         |
| TOTALE ISCRITTI      | 249      | 271       | 108        | 84         |

TOTALE

| SETTORE DI ATTIVITA' | 31 MARZO | 30 GIUGNO | 30 SETTEM. | 31 DICEMB. |
|----------------------|----------|-----------|------------|------------|
| AGRICOLTURA          | 2        | 2         | 1          | -          |
| INDUSTRIA            | 134      | 112       | 59         | 74         |
| ALTRE ATTIVITA'      | 77       | 79        | 44         | 14         |
| DI CUI:              |          |           |            |            |
| LAVORO DOMESTICO     | 20       | 19        | 16         | 10         |
| PUBBLICI ESERCIZI    | 6        | 6         | 10         | 7          |
| NON CLASSIFICATI     | 373      | 477       | 173        | 106        |
| TOTALE ISCRITTI      | 586      | 670       | 277        | 194        |

NOSTRA ELABORAZIONE SU DATI RACCOLTI C/O UFF. PROV. LAVORO E MASSIMA OCCUPAZIONE (UPLMO)

TAV. D43 - CITTADINI EXTRACOMUNITARI ISCRITTI AL COLLOCAMENTO PER TITOLO DI STUDIO  
CIRCOSCRIZIONE DI MODENA - ANNO 1995 ALLE SINGOLE RILEVAZIONI

MASCHI

| TITOLO DI STUDIO | 31 MARZO | 30 GIUGNO | 30 SETTEM. | 31 DICEMB. |
|------------------|----------|-----------|------------|------------|
| NESSUNO          | 322      | 385       | 164        | 104        |
| SCUOLA OBBLIGO   | 6        | 5         | 2          | 1          |
| DIPLOMA          | 3        | 4         | 3          | 1          |
| LAUREA           | 6        | 5         | -          | 4          |
| TOTALE ISCRITTI  | 337      | 399       | 169        | 110        |

FEMMINE

| TITOLO DI STUDIO | 31 MARZO | 30 GIUGNO | 30 SETTEM. | 31 DICEMB. |
|------------------|----------|-----------|------------|------------|
| NESSUNO          | 242      | 263       | 105        | 82         |
| SCUOLA OBBLIGO   | 2        | 2         | 1          | -          |
| DIPLOMA          | 2        | 2         | 1          | 1          |
| LAUREA           | 3        | 4         | 1          | 1          |
| TOTALE ISCRITTI  | 249      | 271       | 108        | 84         |

TOTALE

| TITOLO DI STUDIO | 31 MARZO | 30 GIUGNO | 30 SETTEM. | 31 DICEMB. |
|------------------|----------|-----------|------------|------------|
| NESSUNO          | 564      | 648       | 269        | 186        |
| SCUOLA OBBLIGO   | 8        | 7         | 3          | 1          |
| DIPLOMA          | 5        | 6         | 4          | 2          |
| LAUREA           | 9        | 9         | 1          | 5          |
| TOTALE ISCRITTI  | 586      | 670       | 277        | 194        |

NOSTRA ELABORAZIONE SU DATI RACCOLTI C/O UFF. PROV. LAVORO E MASSIMA OCCUPAZIONE (UPLMO)

TAV. D44 - CITTADINI EXTRACOMUNITARI ISCRITTI AL COLLOCAMENTO PER CLASSI DI ETA'  
CIRCOSCRIZIONE DI MODENA - ANNO 1995 ALLE SINGOLE RILEVAZIONI

MASCHI

| CLASSI DI ETA'  | 31 MARZO | 30 GIUGNO | 30 SETTEM. | 31 DICEMB. |
|-----------------|----------|-----------|------------|------------|
| MENO DI 18 ANNI | 5        | 5         | 13         | 5          |
| DA 18 A 24 ANNI | 35       | 37        | 17         | 9          |
| DA 25 A 29 ANNI | 56       | 65        | 20         | 31         |
| 30 ANNI E OLTRE | 241      | 292       | 119        | 65         |
| TOTALE ISCRITTI | 337      | 399       | 169        | 110        |

FEMMINE

| CLASSI DI ETA'  | 31 MARZO | 30 GIUGNO | 30 SETTEM. | 31 DICEMB. |
|-----------------|----------|-----------|------------|------------|
| MENO DI 18 ANNI | 3        | 4         | 2          | 1          |
| DA 18 A 24 ANNI | 50       | 50        | 18         | 12         |
| DA 25 A 29 ANNI | 66       | 69        | 15         | 37         |
| 30 ANNI E OLTRE | 130      | 148       | 73         | 34         |
| TOTALE ISCRITTI | 249      | 271       | 108        | 84         |

TOTALE

| CLASSI DI ETA'  | 31 MARZO | 30 GIUGNO | 30 SETTEM. | 31 DICEMB. |
|-----------------|----------|-----------|------------|------------|
| MENO DI 18 ANNI | 8        | 9         | 15         | 6          |
| DA 18 A 24 ANNI | 85       | 87        | 35         | 21         |
| DA 25 A 29 ANNI | 122      | 134       | 35         | 68         |
| 30 ANNI E OLTRE | 371      | 440       | 192        | 99         |
| TOTALE ISCRITTI | 586      | 670       | 277        | 194        |

NOSTRA ELABORAZIONE SU DATI RACCOLTI C/O UFF. PROV. LAVORO E MASSIMA OCCUPAZIONE (UPLMO)

TAV. D45 - CITTADINI EXTRACOMUNITARI ISCRITTI AL COLLOCAMENTO PER PAESE D'ORIGINE  
CIRCOSCRIZIONE DI MODENA - ANNO 1995 ALLE SINGOLE RILEVAZIONI

FEMMINE

| PAESE DI ORIGINE           | 31 MARZO | 30 GIUGNO | 30 SETTEM. | 31 DICEMB. |
|----------------------------|----------|-----------|------------|------------|
| ALBANIA                    | 4        | 4         | -          | -          |
| EX JUGOSLAVIA              | 16       | 19        | 1          | 1          |
| CECOSLOVACCHIA             | -        | 1         | -          | -          |
| POLONIA                    | 13       | 15        | -          | -          |
| ROMANIA                    | 5        | 5         | -          | -          |
| UNGHERIA                   | -        | 2         | -          | -          |
| EST EUROPEO                | 38       | 46        | 1          | 1          |
| ALGERIA                    | 2        | -         | -          | -          |
| MAROCCO                    | 47       | 62        | 15         | 9          |
| TUNISIA                    | 6        | 8         | 11         | 13         |
| EGITTO                     | 3        | 4         | -          | -          |
| COSTA D'AVORIO             | -        | 1         | -          | -          |
| ETIOPIA                    | 6        | 6         | 3          | 3          |
| SOMALIA                    | 10       | 10        | 18         | 12         |
| GHANA                      | 40       | 48        | 24         | 12         |
| SENEGAL                    | -        | 2         | 4          | 3          |
| ZAIRE                      | -        | 1         | -          | -          |
| NIGERIA                    | 3        | 4         | -          | 1          |
| AFRICA                     | 117      | 146       | 75         | 53         |
| TURCHIA                    | 17       | 21        | 5          | 1          |
| IRAN                       | 9        | 12        | -          | -          |
| LIBANO                     | 3        | 5         | -          | 1          |
| PAKISTAN                   | -        | -         | -          | 1          |
| INDIA                      | 2        | 4         | 3          | 2          |
| CINA                       | 3        | 3         | 1          | 2          |
| SRI LANKA                  | 1        | 2         | -          | 2          |
| FILIPPINE                  | 4        | 4         | 10         | 8          |
| ISRAELE                    | 1        | -         | -          | -          |
| ASIA                       | 40       | 51        | 19         | 17         |
| ARGENTINA                  | -        | 1         | 1          | 1          |
| BRASILE                    | 4        | 6         | 1          | 1          |
| CILE                       | 7        | 7         | 1          | 1          |
| COLOMBIA                   | -        | 2         | -          | -          |
| PERU'                      | -        | 2         | -          | -          |
| VENEZUELA                  | -        | 1         | -          | -          |
| URUGUAY                    | -        | 2         | -          | -          |
| REPUBBL. DOMINICANA        | 9        | 4         | -          | -          |
| HONDURAS                   | -        | -         | -          | -          |
| PANAMA                     | -        | 1         | -          | -          |
| CUBA                       | -        | 2         | -          | -          |
| AMERICA CENTRO MERIDIONALE | 20       | 28        | 3          | 3          |
| ALTRI PAESI                | 34       | -         | 10         | 10         |
| TOTALE                     | 249      | 271       | 108        | 84         |

NOSTRA ELABORAZIONE SU DATI RACCOLTI C/O UFF. PROV. LAVORO E MASSIMA OCCUPAZIONE (UPLMO)

TAV. D46 - CITTADINI EXTRACOMUNITARI AVVIATI DAL COLLOCAMENTO PER TIPO DI AVVIAMENTO  
CIRCOSCRIZIONE DI MODENA - ANNO 1995 AI SINGOLI TRIMESTRI

MASCHI

| TIPO DI AVVIAMENTO  | 1° TRIM. | 2° TRIM. | 3° TRIM. | 4° TRIM. | TOTALE |
|---------------------|----------|----------|----------|----------|--------|
| RICHIESTE NUMERICHE | 12       | 283      | 9        | -        | 304    |
| RICH. NOMINATIVE    | 230      | -        | 108      | 326      | 664    |
| ASSUNZIONI DIRETTE  | 2        | 11       | 40       | -        | 53     |
| TOTALE AVVIATI      | 244      | 294      | 157      | 326      | 1.021  |

FEMMINE

| TIPO DI AVVIAMENTO  | 1° TRIM. | 2° TRIM. | 3° TRIM. | 4° TRIM. | TOTALE |
|---------------------|----------|----------|----------|----------|--------|
| RICHIESTE NUMERICHE | 1        | 91       | 3        | -        | 95     |
| RICH. NOMINATIVE    | 75       | -        | 32       | 100      | 207    |
| ASSUNZIONI DIRETTE  | -        | 1        | 20       | -        | 21     |
| TOTALE AVVIATI      | 76       | 92       | 55       | 100      | 323    |

TOTALE

| TIPO DI AVVIAMENTO  | 1° TRIM. | 2° TRIM. | 3° TRIM. | 4° TRIM. | TOTALE |
|---------------------|----------|----------|----------|----------|--------|
| RICHIESTE NUMERICHE | 13       | 374      | 12       | -        | 399    |
| RICH. NOMINATIVE    | 305      | -        | 140      | 426      | 871    |
| ASSUNZIONI DIRETTE  | 2        | 12       | 60       | -        | 74     |
| TOTALE AVVIATI      | 320      | 386      | 212      | 426      | 1.344  |

NOSTRA ELABORAZIONE SU DATI RACCOLTI C/O UFF. PROV. LAVORO E MASSIMA OCCUPAZIONE (UPLMO)

TAV. D47 - CITTADINI EXTRACOMUNITARI AVVIATI DAL COLLOCAMENTO PER MODALITA' DI ASSUNZIONE  
CIRCOSCRIZIONE DI MODENA - ANNO 1995 AI SINGOLI TRIMESTRI

MASCHI

| MODALITA' ASSUNZIONE | 1° TRIM. | 2° TRIM. | 3° TRIM. | 4° TRIM. | TOTALE |
|----------------------|----------|----------|----------|----------|--------|
| TEMPO PARZIALE       | -        | -        | -        | 8        | 8      |
| TEMPO DETERMINATO    | 59       | 70       | 49       | 73       | 251    |
| FORMAZIONE LAVORO    | 15       | 18       | 5        | 20       | 58     |
| TEMPO INDETERMINATO  | 170      | 206      | 103      | 225      | 704    |
| TOTALE AVVIATI       | 244      | 294      | 157      | 326      | 1.021  |

FEMMINE

| MODALITA' ASSUNZIONE | 1° TRIM. | 2° TRIM. | 3° TRIM. | 4° TRIM. | TOTALE |
|----------------------|----------|----------|----------|----------|--------|
| TEMPO PARZIALE       | -        | -        | -        | 9        | 9      |
| TEMPO DETERMINATO    | 17       | 11       | 13       | 29       | 70     |
| FORMAZIONE LAVORO    | 3        | 3        | 2        | 6        | 14     |
| TEMPO INDETERMINATO  | 56       | 78       | 40       | 56       | 230    |
| TOTALE AVVIATI       | 76       | 92       | 55       | 100      | 323    |

TOTALE

| MODALITA' ASSUNZIONE | 1° TRIM. | 2° TRIM. | 3° TRIM. | 4° TRIM. | TOTALE |
|----------------------|----------|----------|----------|----------|--------|
| TEMPO PARZIALE       | -        | -        | -        | 17       | 17     |
| TEMPO DETERMINATO    | 76       | 81       | 62       | 102      | 321    |
| FORMAZIONE LAVORO    | 18       | 21       | 7        | 26       | 72     |
| TEMPO INDETERMINATO  | 226      | 284      | 143      | 281      | 934    |
| TOTALE AVVIATI       | 320      | 386      | 212      | 426      | 1.344  |

NOSTRA ELABORAZIONE SU DATI RACCOLTI C/O UFF. PROV. LAVORO E MASSIMA OCCUPAZIONE (UPLMO)

TAV. D50 - CITTADINI EXTRACOMUNITARI AVVIATI DAL COLLOCAMENTO PER ANZIANITA' DI ISCRIZIONE  
CIRCOSCRIZIONE DI MODENA - ANNO 1995 AI SINGOLI TRIMESTRI

MASCHI

| ANZIANITA' DI ISCRIZIONE | 1° TRIM. | 2° TRIM. | 3° TRIM. | 4° TRIM. | TOTALE |
|--------------------------|----------|----------|----------|----------|--------|
| FINO A 3 MESI            | 175      | 91       | 106      | 273      | 645    |
| DA 3 MESI A 1 ANNO       | 65       | 188      | 43       | 36       | 332    |
| OLTRE 1 ANNO             | 4        | 15       | 8        | 17       | 44     |
| TOTALE AVVIATI           | 244      | 294      | 157      | 326      | 1.021  |

FEMMINE

| ANZIANITA' DI ISCRIZIONE | 1° TRIM. | 2° TRIM. | 3° TRIM. | 4° TRIM. | TOTALE |
|--------------------------|----------|----------|----------|----------|--------|
| FINO A 3 MESI            | 67       | 22       | 39       | 73       | 201    |
| DA 3 MESI A 1 ANNO       | 6        | 64       | 6        | 22       | 98     |
| OLTRE 1 ANNO             | 3        | 6        | 10       | 5        | 24     |
| TOTALE AVVIATI           | 76       | 92       | 55       | 100      | 323    |

TOTALE

| ANZIANITA' DI ISCRIZIONE | 1° TRIM. | 2° TRIM. | 3° TRIM. | 4° TRIM. | TOTALE |
|--------------------------|----------|----------|----------|----------|--------|
| FINO A 3 MESI            | 242      | 113      | 145      | 346      | 846    |
| DA 3 MESI A 1 ANNO       | 71       | 252      | 49       | 58       | 430    |
| OLTRE 1 ANNO             | 7        | 21       | 18       | 22       | 68     |
| TOTALE AVVIATI           | 320      | 386      | 212      | 426      | 1.344  |

NOSTRA ELABORAZIONE SU DATI RACCOLTI C/O UFF. PROV. LAVORO E MASSIMA OCCUPAZIONE (UPLMO)

TAV. D51 - CITTADINI EXTRACOMUNITARI AVVIATI DAL COLLOCAMENTO PER QUALIFICA PROFESSIONALE  
CIRCOSCRIZIONE DI MODENA - ANNO 1995 AI SINGOLI TRIMESTRI

MASCHI

| QUALIFICA PROFESSIONALE | 1° TRIM. | 2° TRIM. | 3° TRIM. | 4° TRIM. | TOTALE |
|-------------------------|----------|----------|----------|----------|--------|
| OPERAI GENERICI         | 126      | 190      | 113      | 201      | 630    |
| OPERAI QUALIFICATI      | 112      | 99       | 34       | 106      | 351    |
| OP. SPECIALIZZATI       | -        | -        | 3        | 1        | 4      |
| APPRENDISTI             | 3        | 5        | 3        | 10       | 21     |
| IMPIEGATI               | 3        | -        | 4        | 8        | 15     |
| TOTALE AVVIATI          | 244      | 294      | 157      | 326      | 1.021  |

FEMMINE

| QUALIFICA PROFESSIONALE | 1° TRIM. | 2° TRIM. | 3° TRIM. | 4° TRIM. | TOTALE |
|-------------------------|----------|----------|----------|----------|--------|
| OPERAI GENERICI         | 63       | 75       | 46       | 82       | 266    |
| OPERAI QUALIFICATI      | 8        | 15       | 6        | 9        | 38     |
| OP. SPECIALIZZATI       | -        | -        | -        | -        | -      |
| APPRENDISTI             | 2        | 1        | 1        | 3        | 7      |
| IMPIEGATI               | 3        | 1        | 2        | 6        | 12     |
| TOTALE AVVIATI          | 76       | 92       | 55       | 100      | 323    |

TOTALE

| QUALIFICA PROFESSIONALE | 1° TRIM. | 2° TRIM. | 3° TRIM. | 4° TRIM. | TOTALE |
|-------------------------|----------|----------|----------|----------|--------|
| OPERAI GENERICI         | 189      | 265      | 159      | 283      | 896    |
| OPERAI QUALIFICATI      | 120      | 114      | 40       | 115      | 389    |
| OP. SPECIALIZZATI       | -        | -        | 3        | 1        | 4      |
| APPRENDISTI             | 5        | 6        | 4        | 13       | 28     |
| IMPIEGATI               | 6        | 1        | 6        | 14       | 27     |
| TOTALE AVVIATI          | 320      | 386      | 212      | 426      | 1.344  |

NOSTRA ELABORAZIONE SU DATI RACCOLTI C/O UFF. PROV. LAVORO E MASSIMA OCCUPAZIONE (UPLMO)

TAV. D53 - CITTADINI EXTRACOMUNITARI AVVIATI DAL COLLOCAMENTO PER PAESE D'ORIGINE  
CIRCOSCRIZIONE DI MODENA - ANNO 1995 AI SINGOLI TRIMESTRI

MASCHI

| PAESE DI ORIGINE           | 1° TRIM. | 2° TRIM. | 3° TRIM. | 4° TRIM. | TOTALE |
|----------------------------|----------|----------|----------|----------|--------|
| ALBANIA                    | 9        | 5        | 7        | 12       | 33     |
| EX JUGOSLAVIA              | 6        | 7        | 4        | 8        | 25     |
| POLONIA                    | -        | 1        | -        | -        | 1      |
| ROMANIA                    | 3        | -        | 1        | -        | 4      |
| EST EUROPEO                | 18       | 13       | 12       | 20       | 63     |
| MAROCCO                    | 63       | 93       | 53       | 115      | 324    |
| TUNISIA                    | 53       | 63       | 28       | 92       | 236    |
| EGITTO                     | 3        | 5        | 3        | 1        | 12     |
| ETIOPIA                    | 2        | -        | -        | 1        | 3      |
| SOMALIA                    | 11       | 13       | 7        | 20       | 51     |
| GHANA                      | 42       | 38       | 15       | 29       | 124    |
| SENEGAL                    | 8        | 7        | 2        | 3        | 20     |
| ZAIRE                      | -        | -        | -        | -        | -      |
| NIGERIA                    | 4        | 3        | 3        | 7        | 17     |
| MAURITIUS                  | -        | 1        | 1        | -        | 2      |
| AFRICA                     | 186      | 223      | 112      | 268      | 789    |
| TURCHIA                    | 7        | 20       | 11       | 7        | 45     |
| IRAN                       | 1        | 3        | -        | 1        | 5      |
| GIORDANIA                  | -        | -        | 1        | -        | 1      |
| LIBANO                     | -        | 4        | 3        | 3        | 10     |
| PAKISTAN                   | 5        | 3        | 4        | 3        | 15     |
| INDIA                      | 2        | 3        | 4        | 1        | 10     |
| CINA                       | 9        | 5        | 1        | 9        | 24     |
| SRI LANKA                  | 1        | -        | -        | 2        | 3      |
| FILIPPINE                  | 2        | 7        | 4        | 5        | 18     |
| SIRIA                      | -        | -        | 1        | -        | 1      |
| ASIA                       | 27       | 45       | 29       | 31       | 132    |
| BRASILE                    | -        | -        | -        | -        | -      |
| CILE                       | -        | 1        | 1        | -        | 2      |
| COLOMBIA                   | -        | -        | 1        | -        | 1      |
| PERU'                      | -        | -        | 1        | -        | 1      |
| REPUBBL. DOMINICANA        | -        | -        | 1        | -        | 1      |
| AMERICA CENTRO MERIDIONALE | -        | 1        | 4        | -        | 5      |
| ALTRI PAESI                | 13       | 12       | -        | 7        | 32     |
| TOTALE                     | 244      | 294      | 157      | 326      | 1.021  |

NOSTRA ELABORAZIONE SU DATI RACCOLTI C/O UFF. PROV. LAVORO E MASSIMA OCCUPAZIONE (UPLMO)



TAV. D53 - CITTADINI EXTRACOMUNITARI AVVIATI DAL COLLOCAMENTO PER PAESE D'ORIGINE  
CIRCOSCRIZIONE DI MODENA - ANNO 1995 AI SINGOLI TRIMESTRI

TOTALE

| PAESE DI ORIGINE           | 1° TRIM. | 2° TRIM. | 3° TRIM. | 4° TRIM. | TOTALE |
|----------------------------|----------|----------|----------|----------|--------|
| ALBANIA                    | 9        | 5        | 9        | 14       | 37     |
| EX JUGOSLAVIA              | 13       | 11       | 9        | 10       | 43     |
| CECOSLOVACCHIA             | -        | -        | 1        | -        | 1      |
| POLONIA                    | 6        | 6        | 1        | 5        | 18     |
| ROMANIA                    | 4        | -        | 2        | -        | 6      |
| EST EUROPEO                | 32       | 22       | 22       | 29       | 105    |
| MAROCCO                    | 77       | 101      | 60       | 126      | 364    |
| TUNISIA                    | 59       | 65       | 28       | 95       | 247    |
| EGITTO                     | 3        | 5        | 3        | 5        | 16     |
| ETIOPIA                    | 3        | 1        | -        | 2        | 6      |
| SOMALIA                    | 19       | 23       | 13       | 27       | 82     |
| GHANA                      | 54       | 63       | 26       | 50       | 193    |
| SENEGAL                    | 8        | 8        | 4        | 3        | 23     |
| ZAIRE                      | -        | -        | 1        | -        | 1      |
| NIGERIA                    | 6        | 4        | 3        | 8        | 21     |
| MAURITIUS                  | -        | 1        | 1        | -        | 2      |
| AFRICA                     | 229      | 271      | 139      | 316      | 955    |
| TURCHIA                    | 8        | 22       | 17       | 8        | 55     |
| IRAN                       | 1        | 3        | -        | 1        | 5      |
| GIORDANIA                  | -        | -        | 1        | -        | 1      |
| LIBANO                     | -        | 4        | 3        | 3        | 10     |
| PAKISTAN                   | 5        | 3        | 4        | 3        | 15     |
| INDIA                      | 3        | 3        | 4        | 1        | 11     |
| CINA                       | 12       | 11       | 3        | 11       | 37     |
| SRI LANKA                  | 1        | -        | -        | 2        | 3      |
| FILIPPINE                  | 4        | 16       | 9        | 24       | 53     |
| SIRIA                      | -        | -        | 1        | -        | 1      |
| ASIA                       | 34       | 62       | 42       | 53       | 191    |
| BRASILE                    | 1        | 3        | -        | 3        | 7      |
| CILE                       | -        | 1        | 1        | -        | 2      |
| COLOMBIA                   | -        | -        | 2        | -        | 2      |
| PERU'                      | -        | -        | 2        | -        | 2      |
| REPUBBL. DOMINICANA        | -        | -        | 3        | -        | 3      |
| HONDURAS                   | -        | -        | 1        | -        | 1      |
| AMERICA CENTRO MERIDIONALE | 1        | 4        | 9        | 3        | 17     |
| ALTRI PAESI                | 24       | 27       | -        | 25       | 76     |
| TOTALE                     | 320      | 386      | 212      | 426      | 1.344  |

NOSTRA ELABORAZIONE SU DATI RACCOLTI C/O UFF. PROV. LAVORO E MASSIMA OCCUPAZIONE (UPLMO)

## I CONTRATTI DI FORMAZIONE LAVORO

I contratti di formazione lavoro, istituiti con la Legge 863/1984 per incentivare l'occupazione, specificatamente quella giovanile, hanno subito varie modifiche fino al D.L. 16/5/1994 n° 299 che eleva l'età massima di assunzione dai 29 ai 32 anni.

Questi contratti a termine, di durata non superiore ai 2 anni, sono caratterizzati dall'assunzione nominativa di giovani e da sgravi contributivi alle imprese.

Le informazioni disponibili, raccolte presso la Sezione Circo-scrizionale del Lavoro di Modena, sono relative al numero di progetti approvati e avviati per sesso, classi di età e titolo di studio; forniscono inoltre notizie sulla dimensione aziendale e sul settore produttivo delle imprese che li hanno richiesti.

I contratti di formazione, durante il loro svolgimento, possono essere trasformati in contratti a tempo indeterminato, purché in mansioni corrispondenti a quelle già svolte.

Quando invece la formazione sia già stata conclusa, i lavoratori possono essere assunti, con richiesta nominativa, entro il termine di 12 mesi, sempre in mansioni corrispondenti a quelle già svolte.

La stessa facoltà è data alle imprese nel caso di corsi di formazione organizzati in azienda direttamente dalle Regioni, purché l'assunzione avvenga entro il termine di 6 mesi dalla conclusione del corso.

TAV. D56 - LAVORATORI AVVIATI CON CONTRATTO DI FORMAZIONE E LAVORO PER SEDE DI APPROVAZIONE - COMUNE DI MODENA

| ANNI      | APPROVATI DA COMMISSIONE REGION. IMPIEGO |      | APPROVATI DA MINISTRO DEL LAVORO |       | APPROVATI DA ORGANIZZAZIONI SINDACALI |      | TOTALE |       |
|-----------|--|------|----------------------------------|-------|---------------------------------------|------|--------|-------|
|           | ASS.                                     | %    | ASS.                             | %     | ASS.                                  | %    | ASS.   | %     |
|           | ANNO 1991                                | 416  | 21.3                             | 1.079 | 55.2                                  | 461  | 23.6   | 1.956 |
| ANNO 1992 | 472                                      | 32.6 | 816                              | 56.3  | 162                                   | 11.2 | 1.450  | 100.0 |
| ANNO 1993 | 373                                      | 38.3 | 504                              | 51.7  | 97                                    | 10.0 | 974    | 100.0 |
| ANNO 1994 | 402                                      | 18.9 | 1.624                            | 76.4  | 100                                   | 4.7  | 2.126  | 100.0 |
| ANNO 1995 | 437                                      | 16.4 | 2.162                            | 81.1  | 67                                    | 2.5  | 2.666  | 100.0 |
| TOTALE    | 2.100                                    | 22.9 | 6.185                            | 67.4  | 887                                   | 9.7  | 9.172  | 100.0 |

TAV. D57 - LAVORATORI AVVIATI CON CONTRATTO DI FORMAZIONE E LAVORO PER TITOLO DI STUDIO COMUNE DI MODENA

| ANNI      | SCUOLA OBBLIGO |       | DIPLOMA MEDIA SUPERIORE |      | LAUREA |     | TOTALE |       |
|-----------|----------------|-------|-------------------------|------|--------|-----|--------|-------|
|           | ASS.           | %     | ASS.                    | %    | ASS.   | %   | ASS.   | %     |
|           | ANNO 1991      | 1.233 | 63.0                    | 678  | 34.7   | 45  | 2.3    | 1.956 |
| ANNO 1992 | 858            | 59.2  | 519                     | 35.8 | 73     | 5.0 | 1.450  | 100.0 |
| ANNO 1993 | 485            | 49.8  | 418                     | 42.9 | 71     | 7.3 | 974    | 100.0 |
| ANNO 1994 | 1.228          | 57.8  | 754                     | 35.5 | 144    | 6.8 | 2.126  | 100.0 |
| ANNO 1995 | 1.659          | 62.2  | 901                     | 33.8 | 106    | 4.0 | 2.666  | 100.0 |
| TOTALE    | 5.463          | 59.6  | 3.270                   | 35.7 | 439    | 4.8 | 9.172  | 100.0 |

NOSTRA ELABORAZIONE SU DATI RACCOLTI C/O UFF. PROV. LAVORO E MASSIMA OCCUPAZ. (UPLMO)

TAV. D59 - LAVORATORI AVVIATI CON CONTRATTO DI FORMAZIONE E LAVORO PER SETTORE DI ATTIVITA' ECONOMICA E POSIZIONE - COMUNE DI MODENA

ANNO 1991

| SETTORE DI ATTIVITA' ECONOMICA | OPERAI |       | IMPIEGATI |       | TOTALE |       |
|--------------------------------|--------|-------|-----------|-------|--------|-------|
|                                | ASS.   | %     | ASS.      | %     | ASS.   | %     |
| AGRICOLTURA                    | 4      | 0.3   | 3         | 0.4   | 7      | 0.4   |
| INDUSTRIA                      | 871    | 67.7  | 254       | 38.0  | 1.125  | 57.5  |
| SERVIZI                        | 412    | 32.0  | 412       | 61.6  | 824    | 42.1  |
| TOTALE                         | 1.287  | 100.0 | 669       | 100.0 | 1.956  | 100.0 |

ANNO 1992

| SETTORE DI ATTIVITA' ECONOMICA | OPERAI |       | IMPIEGATI |       | TOTALE |       |
|--------------------------------|--------|-------|-----------|-------|--------|-------|
|                                | ASS.   | %     | ASS.      | %     | ASS.   | %     |
| AGRICOLTURA                    | 3      | 0.3   | 1         | 0.2   | 4      | 0.3   |
| INDUSTRIA                      | 604    | 69.1  | 179       | 31.1  | 783    | 54.0  |
| SERVIZI                        | 267    | 30.5  | 396       | 68.8  | 663    | 45.7  |
| TOTALE                         | 874    | 100.0 | 576       | 100.0 | 1.450  | 100.0 |

ANNO 1993

| SETTORE DI ATTIVITA' ECONOMICA | OPERAI |       | IMPIEGATI |       | TOTALE |       |
|--------------------------------|--------|-------|-----------|-------|--------|-------|
|                                | ASS.   | %     | ASS.      | %     | ASS.   | %     |
| AGRICOLTURA                    | 3      | 0.5   | 1         | 0.2   | 4      | 0.4   |
| INDUSTRIA                      | 355    | 64.5  | 128       | 30.2  | 483    | 49.6  |
| SERVIZI                        | 192    | 34.9  | 295       | 69.6  | 487    | 50.0  |
| TOTALE                         | 550    | 100.0 | 424       | 100.0 | 974    | 100.0 |

ANNO 1994

| SETTORE DI ATTIVITA' ECONOMICA | OPERAI |       | IMPIEGATI |       | TOTALE |       |
|--------------------------------|--------|-------|-----------|-------|--------|-------|
|                                | ASS.   | %     | ASS.      | %     | ASS.   | %     |
| AGRICOLTURA                    | -      | -     | 1         | 0.1   | 1      | 0.0   |
| INDUSTRIA                      | 1.060  | 75.8  | 272       | 37.4  | 1.332  | 62.7  |
| SERVIZI                        | 338    | 24.2  | 455       | 62.5  | 793    | 37.3  |
| TOTALE                         | 1.398  | 100.0 | 728       | 100.0 | 2.126  | 100.0 |

ANNO 1995

| SETTORE DI ATTIVITA' ECONOMICA | OPERAI |       | IMPIEGATI |       | TOTALE |       |
|--------------------------------|--------|-------|-----------|-------|--------|-------|
|                                | ASS.   | %     | ASS.      | %     | ASS.   | %     |
| AGRICOLTURA                    | 6      | 0.3   | 1         | 0.1   | 7      | 0.3   |
| INDUSTRIA                      | 1.543  | 81.4  | 333       | 43.2  | 1.876  | 70.4  |
| SERVIZI                        | 346    | 18.3  | 437       | 56.7  | 783    | 29.4  |
| TOTALE                         | 1.895  | 100.0 | 771       | 100.0 | 2.666  | 100.0 |

TOTALE

| SETTORE DI ATTIVITA' ECONOMICA | OPERAI |       | IMPIEGATI |       | TOTALE |       |
|--------------------------------|--------|-------|-----------|-------|--------|-------|
|                                | ASS.   | %     | ASS.      | %     | ASS.   | %     |
| AGRICOLTURA                    | 16     | 0.3   | 7         | 0.2   | 23     | 0.3   |
| INDUSTRIA                      | 4.433  | 73.8  | 1.166     | 36.8  | 5.599  | 61.0  |
| SERVIZI                        | 1.555  | 25.9  | 1.995     | 63.0  | 3.550  | 38.7  |
| TOTALE                         | 6.004  | 100.0 | 3.168     | 100.0 | 9.172  | 100.0 |

NOSTRA ELABORAZIONE SU DATI RACCOLTI C/O UFF. PROV. LAVORO E MASSIMA OCCUPAZ. (UPLMO)

TAV. D63 - ACCORDO CONFINDUSTRIA-SINDACATI 1988 E INTERSIND-SINDACATI 1990  
LAVORATORI AVVIATI A TEMPO DETERMINATO PER CLASSI DI ETA' E SESSO  
COMUNE DI MODENA

ANNO 1991

| CLASSI DI ETA'  | MASCHI |       | FEMMINE |       | TOTALE |       |
|-----------------|--------|-------|---------|-------|--------|-------|
|                 | ASS.   | %     | ASS.    | %     | ASS.   | %     |
| MENO DI 29 ANNI | 25     | 48.1  | 29      | 54.7  | 54     | 51.4  |
| PIU' DI 29 ANNI | 27     | 51.9  | 24      | 45.3  | 51     | 48.6  |
| TOTALE          | 52     | 100.0 | 53      | 100.0 | 105    | 100.0 |

ANNO 1992

| CLASSI DI ETA'  | MASCHI |       | FEMMINE |       | TOTALE |       |
|-----------------|--------|-------|---------|-------|--------|-------|
|                 | ASS.   | %     | ASS.    | %     | ASS.   | %     |
| MENO DI 29 ANNI | 103    | 64.0  | 95      | 72.0  | 198    | 67.6  |
| PIU' DI 29 ANNI | 58     | 36.0  | 37      | 28.0  | 95     | 32.4  |
| TOTALE          | 161    | 100.0 | 132     | 100.0 | 293    | 100.0 |

ANNO 1993

| CLASSI DI ETA'  | MASCHI |       | FEMMINE |       | TOTALE |       |
|-----------------|--------|-------|---------|-------|--------|-------|
|                 | ASS.   | %     | ASS.    | %     | ASS.   | %     |
| MENO DI 29 ANNI | 116    | 54.2  | 105     | 51.0  | 221    | 52.6  |
| PIU' DI 29 ANNI | 98     | 45.8  | 101     | 49.0  | 199    | 47.4  |
| TOTALE          | 214    | 100.0 | 206     | 100.0 | 420    | 100.0 |

ANNO 1994

| CLASSI DI ETA'  | MASCHI |       | FEMMINE |       | TOTALE |       |
|-----------------|--------|-------|---------|-------|--------|-------|
|                 | ASS.   | %     | ASS.    | %     | ASS.   | %     |
| MENO DI 29 ANNI | 57     | 37.3  | 28      | 43.1  | 85     | 39.0  |
| PIU' DI 29 ANNI | 96     | 62.7  | 37      | 56.9  | 133    | 61.0  |
| TOTALE          | 153    | 100.0 | 65      | 100.0 | 218    | 100.0 |

ANNO 1995

| CLASSI DI ETA'  | MASCHI |       | FEMMINE |       | TOTALE |       |
|-----------------|--------|-------|---------|-------|--------|-------|
|                 | ASS.   | %     | ASS.    | %     | ASS.   | %     |
| MENO DI 29 ANNI | 92     | 45.5  | 23      | 32.4  | 115    | 42.1  |
| PIU' DI 29 ANNI | 110    | 54.5  | 48      | 67.6  | 158    | 57.9  |
| TOTALE          | 202    | 100.0 | 71      | 100.0 | 273    | 100.0 |

TOTALE

| CLASSI DI ETA'  | MASCHI |       | FEMMINE |       | TOTALE |       |
|-----------------|--------|-------|---------|-------|--------|-------|
|                 | ASS.   | %     | ASS.    | %     | ASS.   | %     |
| MENO DI 29 ANNI | 393    | 50.3  | 280     | 53.1  | 673    | 51.4  |
| PIU' DI 29 ANNI | 389    | 49.7  | 247     | 46.9  | 636    | 48.6  |
| TOTALE          | 782    | 100.0 | 527     | 100.0 | 1.309  | 100.0 |

NOSTRA ELABORAZIONE SU DATI RACCOLTI C/O UFF.PROV.LAVORO E MASSIMA OCCUPAZ. (UPLMO)

PER L'ANNO 1991 I CONTRATTI SONO RELATIVI AI MESI DA MAGGIO A DICEMBRE

TAV. D67 - RAPPORTI DI FORMAZIONE E LAVORO CONVERTITI A TEMPO INDETERMINATO PER CLASSI DI ETA' - COMUNE DI MODENA

MASCHI

| CLASSI DI ETA' | DA 15 A 18 ANNI |     | DA 19 A 24 ANNI |      | DA 25 E + ANNI |      | TOTALE |       |
|----------------|-----------------|-----|-----------------|------|----------------|------|--------|-------|
|                | ASS.            | %   | ASS.            | %    | ASS.           | %    | ASS.   | %     |
| ANNO 1991      | 13              | 1.5 | 565             | 64.0 | 305            | 34.5 | 883    | 100.0 |
| ANNO 1992      | 1               | 0.2 | 379             | 61.4 | 237            | 38.4 | 617    | 100.0 |
| ANNO 1993      | -               | -   | 224             | 60.9 | 144            | 39.1 | 368    | 100.0 |
| ANNO 1994      | 1               | 0.4 | 155             | 63.5 | 88             | 36.1 | 244    | 100.0 |
| ANNO 1995      | 4               | 1.3 | 179             | 59.7 | 117            | 39.0 | 300    | 100.0 |
| TOTALE         | 19              | 0.8 | 1.502           | 62.3 | 891            | 36.9 | 2.412  | 100.0 |

FEMMINE

| CLASSI DI ETA' | DA 15 A 18 ANNI |     | DA 19 A 24 ANNI |      | DA 25 E + ANNI |      | TOTALE |       |
|----------------|-----------------|-----|-----------------|------|----------------|------|--------|-------|
|                | ASS.            | %   | ASS.            | %    | ASS.           | %    | ASS.   | %     |
| ANNO 1991      | 5               | 0.6 | 490             | 63.2 | 280            | 36.1 | 775    | 100.0 |
| ANNO 1992      | -               | -   | 301             | 60.7 | 195            | 39.3 | 496    | 100.0 |
| ANNO 1993      | -               | -   | 178             | 67.7 | 85             | 32.3 | 263    | 100.0 |
| ANNO 1994      | 1               | 0.4 | 140             | 61.4 | 87             | 38.2 | 228    | 100.0 |
| ANNO 1995      | 13              | 5.1 | 144             | 56.9 | 96             | 37.9 | 253    | 100.0 |
| TOTALE         | 19              | 0.9 | 1.253           | 62.2 | 743            | 36.9 | 2.015  | 100.0 |

TOTALE

| CLASSI DI ETA' | DA 15 A 18 ANNI |     | DA 19 A 24 ANNI |      | DA 25 E + ANNI |      | TOTALE |       |
|----------------|-----------------|-----|-----------------|------|----------------|------|--------|-------|
|                | ASS.            | %   | ASS.            | %    | ASS.           | %    | ASS.   | %     |
| ANNO 1991      | 18              | 1.1 | 1.055           | 63.6 | 585            | 35.3 | 1.658  | 100.0 |
| ANNO 1992      | 1               | 0.1 | 680             | 61.1 | 432            | 38.8 | 1.113  | 100.0 |
| ANNO 1993      | -               | -   | 402             | 63.7 | 229            | 36.3 | 631    | 100.0 |
| ANNO 1994      | 2               | 0.4 | 295             | 62.5 | 175            | 37.1 | 472    | 100.0 |
| ANNO 1995      | 17              | 3.1 | 323             | 58.4 | 213            | 38.5 | 553    | 100.0 |
| TOTALE         | 38              | 0.9 | 2.755           | 62.2 | 1.634          | 36.9 | 4.427  | 100.0 |

NOSTRA ELABORAZIONE SU DATI RACCOLTI C/O UFF. PROV. LAVORO E MASSIMA OCCUPAZ. (UPLMO)

## LAVORATORI IN MOBILITA'

Fonte dei dati e' l'Ufficio Regionale del Lavoro, al quale spetta il compito di iscrivere i lavoratori in mobilita' in apposite liste, previo il parere favorevole della Commissione regionale per l'impiego. Le informazioni sono raccolte presso l'Ufficio Prov.le del Lavoro e Massima Occupazione di Modena.

Con la *Legge 223/91* viene introdotta e regolamentata la "mobilita'" dei lavoratori alla quale possono accedere le imprese con piu' di 15 dipendenti. Possono essere messi in mobilita' quei dipendenti che, con contratto a tempo indeterminato, possono far valere una anzianita' aziendale di almeno 12 mesi (di cui almeno 6 lavorati).

La mobilita' extra-aziendale e' prevista nel caso in cui le imprese, ammesse al trattamento di integrazione salariale straordinaria, nel corso del programma di ristrutturazione/riorganizzazione, non riescono a riassorbire tutto il personale posto in CIG, oppure quelle che, in previsione di riduzioni o trasformazioni di attivita', intendono effettuare almeno 5 licenziamenti nell'arco di 120 giorni, oppure quelle che intendono cessare completamente l'attivita'.

La procedura di mobilita' puo' essere portata a termine o tramite accordo sindacale o con la mediazione del Direttore dell'Ufficio del Lavoro o con un atto unilaterale se non si giunge ad un accordo nei due precedenti stadi.

Ultimata la procedura, l'Azienda pone in mobilita' i lavoratori dopo aver proceduto ai licenziamenti. Le liste di mobilita' vengono approvate dalla Commissione Regionale per l'Impiego e devono contenere tutti i dati utili all'individuazione della professionalita' al fine di incentivare il reimpiego dei lavoratori da parte di altre Aziende.

I lavoratori collocati in mobilita' hanno diritto all'indennita' di mobilita', che viene corrisposta per un periodo massimo di 12 mesi, elevabile in alcuni casi a 24 o 36 mesi. La misura dell'indennita' di mobilita' e' pari al 100% del trattamento straordinario di integrazione salariale per i primi 12 mesi e poi decresce gradualmente per gli anni successivi.

TAV. D71 - LAVORATORI POSTI IN MOBILITA' RESIDENTI IN COMUNE DI MODENA, DISPONIBILI, PER CLASSI DI ETA' E SESSO -

DATI ASSOLUTI

| CLASSI DI ETA'     | DICEMBRE 1993 |       |        | DICEMBRE 1994 |       |        | DICEMBRE 1995 |       |        |
|--------------------|---------------|-------|--------|---------------|-------|--------|---------------|-------|--------|
|                    | MASCHI        | FEMM. | TOTALE | MASCHI        | FEMM. | TOTALE | MASCHI        | FEMM. | TOTALE |
| FINO A 29 ANNI     | 50            | 96    | 146    | 45            | 79    | 124    | 10            | 46    | 56     |
| DA 30 A 39 ANNI    | 45            | 89    | 134    | 64            | 71    | 135    | 26            | 54    | 80     |
| DA 40 A 49 ANNI    | 54            | 108   | 162    | 59            | 148   | 207    | 53            | 127   | 180    |
| DA 50 ANNI E OLTRE | 117           | 82    | 199    | 167           | 143   | 310    | 156           | 155   | 311    |
| TOTALE             | 266           | 375   | 641    | 335           | 441   | 776    | 245           | 382   | 627    |

INCIDENZA % PER CLASSI DI ETA'

| CLASSI DI ETA'     | DICEMBRE 1993 |       |        | DICEMBRE 1994 |       |        | DICEMBRE 1995 |       |        |
|--------------------|---------------|-------|--------|---------------|-------|--------|---------------|-------|--------|
|                    | MASCHI        | FEMM. | TOTALE | MASCHI        | FEMM. | TOTALE | MASCHI        | FEMM. | TOTALE |
| FINO A 29 ANNI     | 18,8          | 25,6  | 22,8   | 13,4          | 17,9  | 16,0   | 4,1           | 12,0  | 8,9    |
| DA 30 A 39 ANNI    | 16,9          | 23,7  | 20,9   | 19,1          | 16,1  | 17,4   | 10,6          | 14,1  | 12,8   |
| DA 40 A 49 ANNI    | 20,3          | 28,8  | 25,3   | 17,6          | 33,6  | 26,7   | 21,6          | 33,3  | 28,7   |
| DA 50 ANNI E OLTRE | 44,0          | 21,9  | 31,0   | 49,9          | 32,4  | 39,9   | 63,7          | 40,6  | 49,6   |
| TOTALE             | 100,0         | 100,0 | 100,0  | 100,0         | 100,0 | 100,0  | 100,0         | 100,0 | 100,0  |

INCIDENZA % PER SESSO

| CLASSI DI ETA'     | DICEMBRE 1993 |       |        | DICEMBRE 1994 |       |        | DICEMBRE 1995 |       |        |
|--------------------|---------------|-------|--------|---------------|-------|--------|---------------|-------|--------|
|                    | MASCHI        | FEMM. | TOTALE | MASCHI        | FEMM. | TOTALE | MASCHI        | FEMM. | TOTALE |
| FINO A 29 ANNI     | 34,2          | 65,8  | 100,0  | 36,3          | 63,7  | 100,0  | 17,9          | 82,1  | 100,0  |
| DA 30 A 39 ANNI    | 33,6          | 66,4  | 100,0  | 47,4          | 52,6  | 100,0  | 32,5          | 67,5  | 100,0  |
| DA 40 A 49 ANNI    | 33,3          | 66,7  | 100,0  | 28,5          | 71,5  | 100,0  | 29,4          | 70,6  | 100,0  |
| DA 50 ANNI E OLTRE | 58,8          | 41,2  | 100,0  | 53,9          | 46,1  | 100,0  | 50,2          | 49,8  | 100,0  |
| TOTALE             | 41,5          | 58,5  | 100,0  | 43,2          | 56,8  | 100,0  | 39,1          | 60,9  | 100,0  |

FONTE: ELABORAZIONE SU DATI FORNITI DALL'UFFICIO PROV.LE LAVORO E MASSIMA OCCUPAZIONE



TAV. D73 - LAVORATORI POSTI IN MOBILITA' RESIDENTI IN COMUNE DI MODENA, DISPONIBILI, PER SESSO E QUALIFICA -

DATI ASSOLUTI

| SESSO   | DICEMBRE 1993 |        |        | DICEMBRE 1994 |        |        | DICEMBRE 1995 |        |        |
|---------|---------------|--------|--------|---------------|--------|--------|---------------|--------|--------|
|         | IMPIEG        | OPERAI | TOTALE | IMPIEG        | OPERAI | TOTALE | IMPIEG        | OPERAI | TOTALE |
| MASCHI  | 77            | 189    | 266    | 94            | 241    | 335    | 82            | 163    | 245    |
| FEMMINE | 156           | 219    | 375    | 179           | 262    | 441    | 141           | 241    | 382    |
| TOTALE  | 233           | 408    | 641    | 273           | 503    | 776    | 223           | 404    | 627    |

INCIDENZA % PER SESSO

| SESSO   | DICEMBRE 1993 |        |        | DICEMBRE 1994 |        |        | DICEMBRE 1995 |        |        |
|---------|---------------|--------|--------|---------------|--------|--------|---------------|--------|--------|
|         | IMPIEG        | OPERAI | TOTALE | IMPIEG        | OPERAI | TOTALE | IMPIEG        | OPERAI | TOTALE |
| MASCHI  | 33,0          | 46,3   | 41,5   | 34,4          | 47,9   | 43,2   | 36,8          | 40,3   | 39,1   |
| FEMMINE | 67,0          | 53,7   | 58,5   | 65,6          | 52,1   | 56,8   | 63,2          | 59,7   | 60,9   |
| TOTALE  | 100,0         | 100,0  | 100,0  | 100,0         | 100,0  | 100,0  | 100,0         | 100,0  | 100,0  |

INCIDENZA % PER QUALIFICA

| SESSO   | DICEMBRE 1993 |        |        | DICEMBRE 1994 |        |        | DICEMBRE 1995 |        |        |
|---------|---------------|--------|--------|---------------|--------|--------|---------------|--------|--------|
|         | IMPIEG        | OPERAI | TOTALE | IMPIEG        | OPERAI | TOTALE | IMPIEG        | OPERAI | TOTALE |
| MASCHI  | 28,9          | 71,1   | 100,0  | 28,1          | 71,9   | 100,0  | 33,5          | 66,5   | 100,0  |
| FEMMINE | 41,6          | 58,4   | 100,0  | 40,6          | 59,4   | 100,0  | 36,9          | 63,1   | 100,0  |
| TOTALE  | 36,3          | 63,7   | 100,0  | 35,2          | 64,8   | 100,0  | 35,6          | 64,4   | 100,0  |

FONTE: ELABORAZIONE SU DATI FORNITI DALL'UFFICIO PROV.LE LAVORO E MASSIMA OCCUPAZIONE

TAV. D75 - LAVORATORI POSTI IN MOBILITA' RESIDENTI IN COMUNE DI MODENA, AVVIATI A TEMPO PARZIALE  
PER CLASSI DI ETA' E QUALIFICA -

DATI ASSOLUTI

| CLASSI DI ETA'     | DICEMBRE 1993 |        |        | DICEMBRE 1994 |        |        | DICEMBRE 1995 |        |        |
|--------------------|---------------|--------|--------|---------------|--------|--------|---------------|--------|--------|
|                    | IMPIEG        | OPERAI | TOTALE | IMPIEG        | OPERAI | TOTALE | IMPIEG        | OPERAI | TOTALE |
| FINO A 29 ANNI     | 26            | 24     | 50     | 24            | 18     | 42     | 5             | 9      | 14     |
| DA 30 A 39 ANNI    | 24            | 14     | 38     | 28            | 27     | 55     | 8             | 7      | 15     |
| DA 40 A 49 ANNI    | 17            | 23     | 40     | 28            | 42     | 70     | 24            | 25     | 49     |
| DA 50 ANNI E OLTRE | 3             | 14     | 17     | 12            | 30     | 42     | 17            | 39     | 56     |
| TOTALE             | 70            | 75     | 145    | 92            | 117    | 209    | 54            | 80     | 134    |

INCIDENZA % PER CLASSI DI ETA'

| CLASSI DI ETA'     | DICEMBRE 1993 |        |        | DICEMBRE 1994 |        |        | DICEMBRE 1995 |        |        |
|--------------------|---------------|--------|--------|---------------|--------|--------|---------------|--------|--------|
|                    | IMPIEG        | OPERAI | TOTALE | IMPIEG        | OPERAI | TOTALE | IMPIEG        | OPERAI | TOTALE |
| FINO A 29 ANNI     | 37,1          | 32,0   | 34,5   | 26,1          | 15,4   | 20,1   | 9,3           | 11,3   | 10,4   |
| DA 30 A 39 ANNI    | 34,3          | 18,7   | 26,2   | 30,4          | 23,1   | 26,3   | 14,8          | 8,8    | 11,2   |
| DA 40 A 49 ANNI    | 24,3          | 30,6   | 27,6   | 30,4          | 35,9   | 33,5   | 44,4          | 31,2   | 36,6   |
| DA 50 ANNI E OLTRE | 4,3           | 18,7   | 11,7   | 13,1          | 25,6   | 20,1   | 31,5          | 48,7   | 41,8   |
| TOTALE             | 100,0         | 100,0  | 100,0  | 100,0         | 100,0  | 100,0  | 100,0         | 100,0  | 100,0  |

INCIDENZA % PER QUALIFICA

| CLASSI DI ETA'     | DICEMBRE 1993 |        |        | DICEMBRE 1994 |        |        | DICEMBRE 1995 |        |        |
|--------------------|---------------|--------|--------|---------------|--------|--------|---------------|--------|--------|
|                    | IMPIEG        | OPERAI | TOTALE | IMPIEG        | OPERAI | TOTALE | IMPIEG        | OPERAI | TOTALE |
| FINO A 29 ANNI     | 52,0          | 48,0   | 100,0  | 57,1          | 42,9   | 100,0  | 35,7          | 64,3   | 100,0  |
| DA 30 A 39 ANNI    | 63,2          | 36,8   | 100,0  | 50,9          | 49,1   | 100,0  | 53,3          | 46,7   | 100,0  |
| DA 40 A 49 ANNI    | 42,5          | 57,5   | 100,0  | 40,0          | 60,0   | 100,0  | 49,0          | 51,0   | 100,0  |
| DA 50 ANNI E OLTRE | 17,6          | 82,4   | 100,0  | 28,6          | 71,4   | 100,0  | 30,4          | 69,6   | 100,0  |
| TOTALE             | 48,3          | 51,7   | 100,0  | 44,0          | 56,0   | 100,0  | 40,3          | 59,7   | 100,0  |

FONTE: ELABORAZIONE SU DATI FORNITI DALL'UFFICIO PROV.LE LAVORO E MASSIMA OCCUPAZIONE

# Annuario Statistico 1995

**ATTIVITÀ EDILIZIA**



L'indagine dell'attività edilizia ha lo scopo di rilevare la progettazione, l'inizio e l'ultimazione di un qualsiasi fabbricato o parte di esso da chiunque realizzato.

La fonte dei dati oggetto della rilevazione è costituita dalla documentazione amministrativa facente parte delle singole pratiche edilizie presentate dai richiedenti presso l'ufficio LL.PP. comunale.

A livello locale inoltre vengono anche rilevate tutte quelle attività edilizie rivolte al recupero, ristrutturazione e trasformazioni dei fabbricati esistenti (Non rientranti nel campo di osservazione ISTAT).

#### **NOTIZIE GENERALI:**

Per **fabbricato** si intende qualsiasi costruzione coperta, isolata da vie o spazi vuoti oppure separata da altre costruzioni mediante muri maestri che si elevano, senza soluzione di continuità dalle fondamenta al tetto, che disponga di uno o più liberi accessi sulla via e possa avere una o più scale autonome.

Per **nuovo fabbricato** si intende il fabbricato costruito ex novo dalle fondamenta al tetto: sono da considerare nuovi fabbricati anche quelli interamente ricostruiti.

Per **ampliamento** si intende l'ulteriore costruzione, in senso orizzontale o verticale, di vani in un fabbricato già esistente.

Per **opera residenziale** si intende quel fabbricato o quella parte di esso destinato esclusivamente ad abitazione per famiglie.

Per **opera non residenziale** si intende quel fabbricato o quella parte di esso destinato esclusivamente o prevalentemente ad uso diverso da quello residenziale.

Per **volume v/p** (vuoto per pieno), si intende il volume totale dello spazio compreso tra le pareti esterne, il pavimento più basso e la copertura, misurato l'esterno.

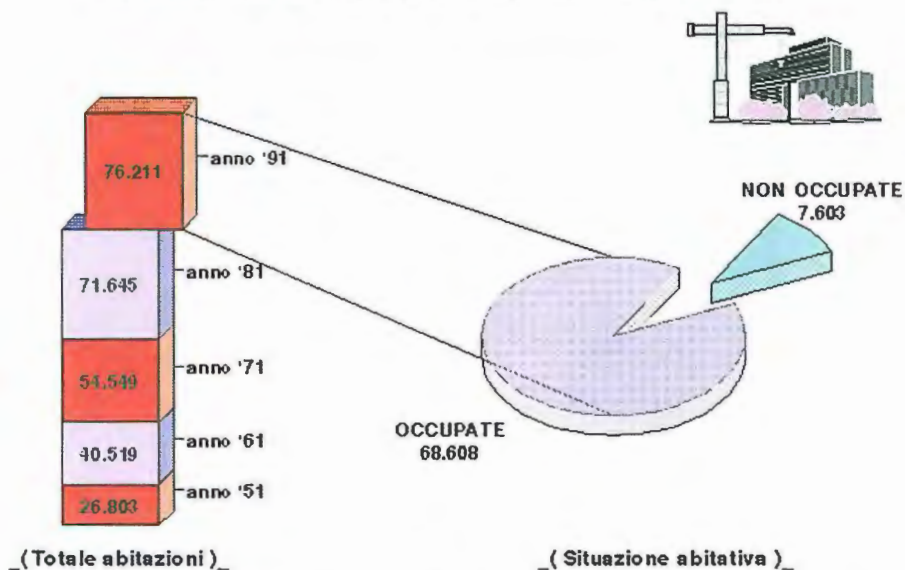
Per **superficie utile abitabile** si intende la superficie di pavimento degli alloggi misurata al netto delle murature, pilastri, tramezzi, vani di porte e finestre, di eventuali scale interne, di logge e balconi.

per **abitazione** (appartamento, alloggio) si intende un insieme di vani, o anche un solo vano utile, destinato ad uso abitativo, che disponga di un ingresso indipendente sulla strada o su un pianerottolo, cortile, terrazza, ecc.

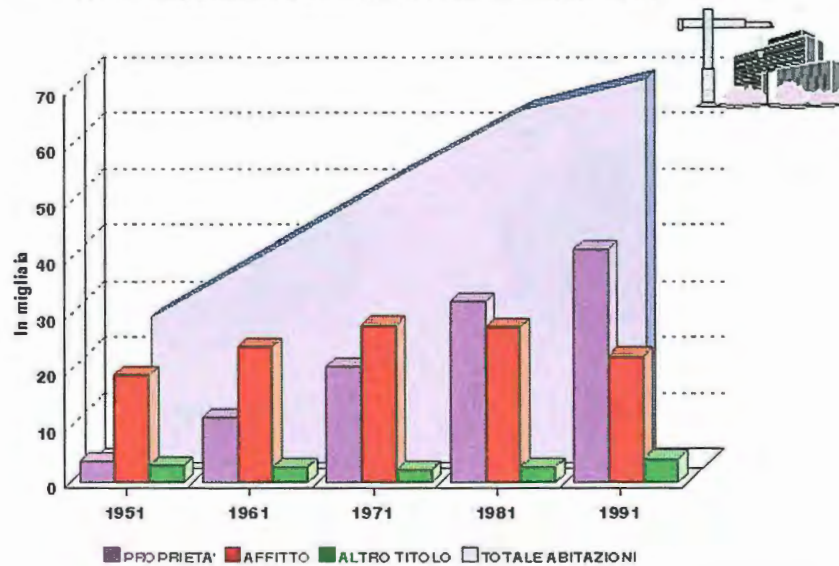
per **stanza** (vano utile) si intende il vano compreso nell'abitazione, che abbia luce ed aria dirette ed un'ampiezza sufficiente a contenere almeno un letto (camere da letto, sale da pranzo, studi, salotti, ecc.) nonché la cucina ed i vani ricavati dalle soffitte, quando abbiano i requisiti di cui sopra.

per **vani accessori** si intendono i vani situati all'interno delle abitazioni e destinati ai servizi, ai disimpegni, ecc. (bagni, anticamera, corridoi, ecc.) nonché la cucina quando manchi di uno dei requisiti sopracitati per essere considerata stanza. Non sono pertanto compresi nel conteggio dei vani accessori i locali situati nel fabbricato e adibiti a cantine, soffitte, autorimesse singole o collettive, nonché le logge e i balconi.

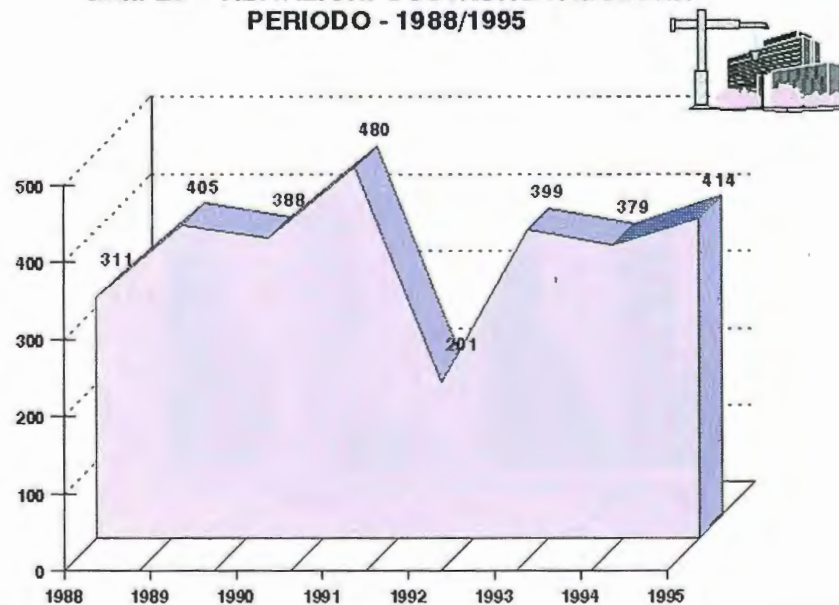
**Graf. E1 - CONSISTENZA DEL PATRIMONIO ABITATIVO NEL COMUNE DI MODENA AI CENSIMENTI 1951 - 1991**



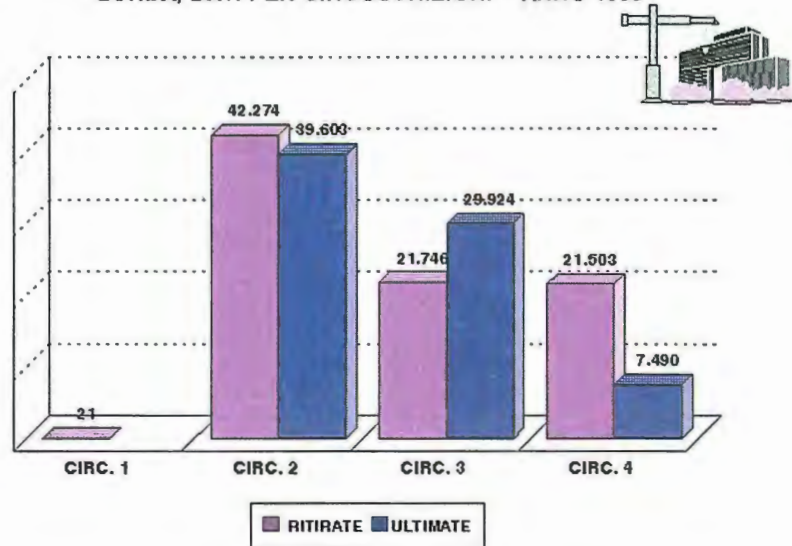
**Graf. E2 - ABITAZIONI OCCUPATE PER TITOLO DI GODIMENTO NEL COMUNE DI MODENA AI CENSIMENTI 1951 - 1991**



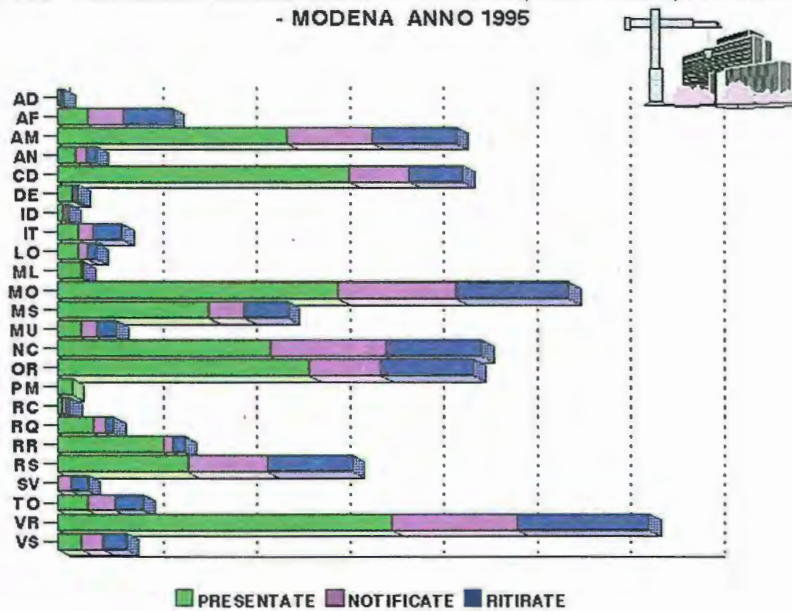
**Graf. E9 - ABITAZIONI COSTRUITE A MODENA PERIODO - 1988/1995**



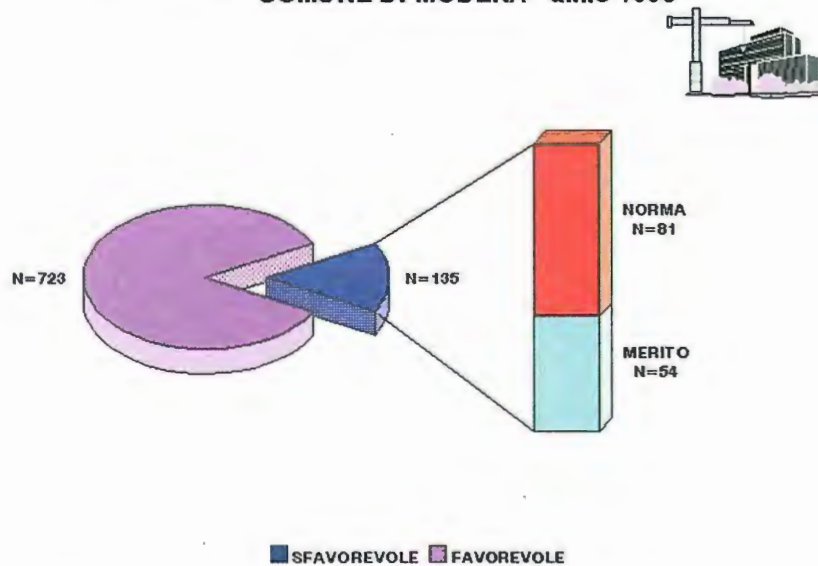
Graf. E18 - OPERE NON RESIDENZIALI RITIRATE ED ULTIME PER SUP. LORDA, DATI PER CIRCOSCRIZIONI - ANNO 1995



Graf. E22 - RIEPILOGO CONCESSIONI PRESENTATE, NOTIFICATE, RITIRATE - MODENA ANNO 1995



Graf. E23 - ATTIVITA' DELLA COMMISSIONE EDILIZIA - COMUNE DI MODENA anno 1995 -



TAV. E1 - CONSISTENZA DEL PATRIMONIO ABITATIVO NEL COMUNE DI MODENA AI CENSIMENTI 1951-1991

| CENSIMENTI | TOTALE ABITAZIONI |                    | ABITAZIONI OCCUPATE |                    |                  |                   | ABITAZIONI NON OCCUPATE |                    |                          |
|------------|-------------------|--------------------|---------------------|--------------------|------------------|-------------------|-------------------------|--------------------|--------------------------|
|            | VALORI ASSOLUTI   | N. INDICI 1951=100 | VALORI ASSOLUTI     | N. INDICI 1951=100 | N. MEDIO         | N. MEDIO          | VALORI ASSOLUTI         | N. INDICI 1951=100 | INCID. % SU TOT. ABITAZ. |
|            |                   |                    |                     |                    | STANZE x ABITAZ. | OCCUPAN. x STANZA |                         |                    |                          |
| 1951       | 26.803            | 100,0              | 26.058              | 100,0              | 3,5              | 1,2               | 745                     | 100,0              | 2,8                      |
| 1961       | 40.519            | 152,2              | 38.651              | 148,3              | 3,7              | 1,0               | 1.868                   | 250,7              | 4,6                      |
| 1971       | 54.549            | 203,5              | 51.109              | 196,1              | 3,9              | 0,9               | 3.440                   | 461,7              | 6,3                      |
| 1981       | 71.645            | 267,3              | 63.035              | 241,9              | 4,3              | 0,7               | 8.610                   | 1.155,7            | 12,0                     |
| 1991       | 76.211            | 284,3              | 68.608              | 263,3              | 4,3              | 0,6               | 7.603                   | 1.020,5            | 10,0                     |

FONTE - PATRIMONIO EDILIZIO E COMPONENTE DEMOGRAFICA DEL FABBISOGNO ABITATIVO - PROVINCIA DI MODENA

TAV. E2 - ABITAZIONI OCCUPATE PER TITOLO DI GODIMENTO NEL COMUNE DI MODENA AI CENSIMENTI 1951-1991

| CENSIMENTI | PROPRIETA'      |                    | AFFITTO         |                    | ALTRO TITOLO    |                    | TOTALE ABITAZIONI |                    |
|------------|-----------------|--------------------|-----------------|--------------------|-----------------|--------------------|-------------------|--------------------|
|            | VALORI ASSOLUTI | N. INDICI 1951=100 | VALORI ASSOLUTI | N. INDICI 1951=100 | VALORI ASSOLUTI | N. INDICI 1951=100 | VALORI ASSOLUTI   | N. INDICI 1951=100 |
|            |                 |                    |                 |                    |                 |                    |                   |                    |
| 1951       | 3.753           | 100,0              | 19.238          | 100,0              | 3.067           | 100,0              | 26.058            | 100,0              |
| 1961       | 11.670          | 311,0              | 24.303          | 126,3              | 2.678           | 87,3               | 38.651            | 148,3              |
| 1971       | 20.656          | 550,4              | 28.216          | 146,7              | 2.237           | 72,9               | 51.109            | 196,1              |
| 1981       | 32.385          | 862,9              | 27.820          | 144,6              | 2.830           | 92,3               | 63.035            | 241,9              |
| 1991       | 41.846          | 1.115,0            | 22.610          | 117,5              | 4.152           | 135,4              | 68.608            | 263,3              |

FONTE - PATRIMONIO EDILIZIO E COMPONENTE DEMOGRAFICA DEL FABBISOGNO ABITATIVO - PROVINCIA DI MODENA

TAV. E3 - ABITAZIONI OCCUPATE, SUPERFICIE, STANZE, OCCUPANTI NEL COMUNE DI MODENA AI CENSIMENTI 1951-1991

| CENSIMENTI | NUMERO | SUPERFICIE IN Mq. | STANZE                         | CUCINA | STANZE                         | TOTALE STANZE | N. FAMIGLIE | N. COMPONENTI | N. MEDIO                 |
|------------|--------|-------------------|--------------------------------|--------|--------------------------------|---------------|-------------|---------------|--------------------------|
|            |        |                   | ADIBITE PREVAL. AD USO ABITAZ. |        | ADIBITE ESCLUSIV. AD ALTRO USO |               |             |               | OCCUPANTI PER ABITAZIONE |
| 1951       | 26.058 | (..)              | (..)                           | (..)   | 882                            | 92.097        | (..)        | 107.347       | 4,1                      |
| 1961       | 38.651 | (..)              | 142.652                        | (..)   | (..)                           | 144.341       | (..)        | 135.624       | 3,5                      |
| 1971       | 51.109 | 4195.250          | 198.682                        | (..)   | (..)                           | 200.139       | 54.241      | 167.318       | 3,3                      |
| 1981       | 63.035 | 5803.251          | 217.940                        | 52.202 | 1.812                          | 271.954       | 64.131      | 178.709       | 2,8                      |
| 1991       | 68.608 | 6535.696          | 237.188                        | 57.900 | 2.582                          | 297.670       | 69.451      | 174.717       | 2,5                      |

FONTE - ISTAT - DATI COMUNALI AI CENSIMENTI

(..) = dato mancante

AV. E6 - INSEDIAMENTI ABITATIVI: POPOLAZIONE, FAMIGLIE E ABITAZIONI NELLE LOCALITA' DEL COMUNE DI MODENA AL CENSIMENTO 20.10.1991 -

| FRAZIONI<br>NUCLEI ABITATI | SUPER-<br>FICIE<br>(Kmq.) | POPOLAZ<br>RESID.<br>AL 20.<br>10.1991 | DENSITA'<br>RESI-<br>DENTI/<br>Kmq. | FAMIGLIE      |                             |                             | ABITAZIONI    |               |                      |                              |                               |
|----------------------------|---------------------------|--|-------------------------------------|---------------|-----------------------------|-----------------------------|---------------|---------------|----------------------|------------------------------|-------------------------------|
|                            |                           |  |                                     | TOTALE        | DI CUI<br>UNIPER-<br>SONALI | N. MEDIO<br>COMPO-<br>NENTI | TOTALE        | OCCUPA-<br>TE | NON<br>OCCUPA-<br>TE | % ABIT.<br>OCCUP.<br>SU TOT. | DENSITA'<br>ABITAZ.<br>/ Kmq. |
| <b>FRAZIONI</b>            |                           |  |                                     |               |                             |                             |               |               |                      |                              |                               |
| ALBARETO                   | 0,449                     | 1.835                                  | 4.086                               | 613           | 77                          | 3,0                         | 651           | 613           | 38                   | 94,2                         | 1.450                         |
| BAGGIOVARA (1)             | 0,835                     | 1.476                                  | 1.768                               | 498           | 73                          | 3,0                         | 524           | 493           | 31                   | 94,1                         | 628                           |
| BELLARIA (2)               | 0,047                     | 46                                     | 979                                 | 17            | 5                           | 2,7                         | 29            | 17            | 12                   | 58,6                         | 617                           |
| CHIESA NUOVA MARZAGLIA     | 0,110                     | 435                                    | 3.955                               | 139           | 14                          | 3,1                         | 149           | 137           | 12                   | 91,9                         | 1.355                         |
| SANACETO                   | 0,146                     | 294                                    | 2.014                               | 109           | 22                          | 2,7                         | 120           | 109           | 11                   | 90,8                         | 822                           |
| DESIGNANA                  | 0,329                     | 901                                    | 2.739                               | 307           | 31                          | 2,9                         | 322           | 305           | 17                   | 94,7                         | 979                           |
| MARZAGLIA                  | 0,202                     | 429                                    | 2.124                               | 157           | 30                          | 2,7                         | 174           | 156           | 18                   | 89,7                         | 861                           |
| MODENA                     | 38,621                    | 159.728                                | 4.136                               | 63.912        | 15.929                      | 2,5                         | 69.733        | 62.938        | 6.795                | 90,3                         | 1.806                         |
| NAVICELLO                  | 0,090                     | 111                                    | 1.233                               | 29            | 4                           | 3,8                         | 35            | 29            | 6                    | 82,9                         | 389                           |
| PAGANINE                   | 0,038                     | 139                                    | 3.658                               | 56            | 18                          | 2,5                         | 56            | 48            | 8                    | 85,7                         | 1.474                         |
| PORILE                     | 0,282                     | 633                                    | 2.245                               | 208           | 21                          | 3,0                         | 217           | 207           | 10                   | 95,4                         | 770                           |
| SAN DAMASO                 | 0,984                     | 2.623                                  | 2.666                               | 945           | 157                         | 2,8                         | 1.009         | 938           | 71                   | 93,0                         | 1.025                         |
| SAN DONNINO                | 0,326                     | 417                                    | 1.279                               | 156           | 25                          | 2,7                         | 167           | 154           | 13                   | 92,2                         | 512                           |
| VILLANOVA                  | 0,361                     | 872                                    | 2.416                               | 294           | 34                          | 3,0                         | 315           | 294           | 21                   | 93,3                         | 873                           |
| <b>NUCLEI ABITATI</b>      |                           |  |                                     |               |                             |                             |               |               |                      |                              |                               |
| Arquara                    | 0,011                     | 30                                     | 2.727                               | 8             | 0                           | 3,8                         | 8             | 8             | 0                    | 100,0                        | 727                           |
| Bugia                      | 0,014                     | 36                                     | 2.571                               | 18            | 7                           | 2,0                         | 27            | 18            | 9                    | 66,7                         | 1.929                         |
| Cantone                    | 0,071                     | 25                                     | 352                                 | 7             | 0                           | 3,6                         | 21            | 7             | 14                   | 33,3                         | 296                           |
| Cartiera                   | 0,008                     | 15                                     | 1.875                               | 6             | 1                           | 2,5                         | 10            | 6             | 4                    | 60,0                         | 1.250                         |
| Casa Cavazzuti             | 0,018                     | 17                                     | 944                                 | 5             | 2                           | 3,4                         | 5             | 5             | 0                    | 100,0                        | 278                           |
| Casa Gazzotti              | 0,016                     | 70                                     | 4.375                               | 25            | 5                           | 2,8                         | 29            | 25            | 4                    | 86,2                         | 1.813                         |
| Casa Nuova                 | 0,006                     | 25                                     | 4.167                               | 9             | 2                           | 2,8                         | 10            | 9             | 1                    | 90,0                         | 1.667                         |
| Casa Pisa                  | 0,013                     | 19                                     | 1.462                               | 6             | 0                           | 3,2                         | 7             | 6             | 1                    | 85,7                         | 538                           |
| Casa Rangoni               | 0,018                     | 47                                     | 2.611                               | 15            | 0                           | 3,1                         | 17            | 15            | 2                    | 88,2                         | 944                           |
| Casa Zuccoli               | 0,009                     | 26                                     | 2.889                               | 7             | 0                           | 3,7                         | 7             | 7             | 0                    | 100,0                        | 778                           |
| Casse Convoglio            | 0,015                     | 19                                     | 1.267                               | 6             | 1                           | 3,2                         | 8             | 6             | 2                    | 75,0                         | 533                           |
| Casseificio Pini           | 0,012                     | 24                                     | 2.000                               | 9             | 1                           | 2,7                         | 9             | 9             | 0                    | 100,0                        | 750                           |
| Casse Nuove                | 0,028                     | 35                                     | 1.250                               | 11            | 1                           | 3,2                         | 12            | 11            | 1                    | 91,7                         | 429                           |
| Chiesa di San Martino      |                           |  |                                     |               |                             |                             |               |               |                      |                              |                               |
| Ci Mugnano (3)             | 0,023                     | 23                                     | 1.000                               | 3             | 1                           | 7,7                         | 5             | 3             | 2                    | 60,0                         | 217                           |
| Clanda                     | 0,018                     | 23                                     | 1.278                               | 8             | 1                           | 2,9                         | 10            | 8             | 2                    | 80,0                         | 556                           |
| Fondo Previdi              | 0,013                     | 24                                     | 1.846                               | 6             | 0                           | 4,0                         | 6             | 6             | 0                    | 100,0                        | 462                           |
| Il Ghetto                  | 0,005                     | 19                                     | 3.800                               | 6             | 0                           | 3,2                         | 6             | 6             | 0                    | 100,0                        | 1.200                         |
| La Bottega                 | 0,080                     | 89                                     | 1.113                               | 30            | 7                           | 3,0                         | 35            | 30            | 5                    | 85,7                         | 438                           |
| La Rocca                   | 0,027                     | 107                                    | 3.963                               | 40            | 7                           | 2,7                         | 42            | 40            | 2                    | 95,2                         | 1.556                         |
| Le Casette                 | 0,007                     | 16                                     | 2.286                               | 6             | 1                           | 2,7                         | 14            | 6             | 8                    | 42,9                         | 2.000                         |
| Medrazza                   | 0,008                     | 28                                     | 3.500                               | 9             | 1                           | 3,1                         | 14            | 9             | 5                    | 64,3                         | 1.750                         |
| Monte della Perlina        | 0,036                     | 36                                     | 1.000                               | 9             | 0                           | 4,0                         | 9             | 9             | 0                    | 100,0                        | 250                           |
| Villa Igea                 | 0,043                     | 92                                     | 2.140                               | 25            | 6                           | 3,7                         | 27            | 25            | 2                    | 92,6                         | 628                           |
| Villa Moranda              | 0,021                     | 34                                     | 1.619                               | 12            | 1                           | 2,8                         | 15            | 12            | 3                    | 80,0                         | 714                           |
| Villa Pignatti             | 0,013                     | 30                                     | 2.308                               | 12            | 2                           | 2,5                         | 13            | 12            | 1                    | 92,3                         | 1.000                         |
| Villa Rovina               | 0,031                     | 37                                     | 1.194                               | 9             | 1                           | 4,1                         | 11            | 9             | 2                    | 81,8                         | 355                           |
| Casse Sparse               | 139,769                   | 6.090                                  | 44                                  | 1.952         | 322                         | 3,1                         | 2.330         | 1.860         | 470                  | 79,8                         | 17                            |
| Casa' Fusara I (4)         | 0,128                     | 12                                     | 94                                  | 3             | 1                           | 4,0                         | 2             | 2             | 0                    | 100,0                        | 16                            |
| Casse Sparse               | 0,129                     | 0                                      | 0                                   | 0             | 0                           | 0,0                         | 0             | 0             | 0                    | 0,0                          | 0                             |
| Casa' Fusara II (4)        | 0,224                     | 3                                      | 13                                  | 1             | 0                           | 3,0                         | 1             | 1             | 0                    | 100,0                        | 4                             |
| Casse Sparse               | 0,000                     | 0                                      | 0                                   | 0             | 0                           | 0,0                         | 0             | 0             | 0                    | 0,0                          | 0                             |
| <b>COMUNE DI MODENA</b>    | <b>183,632</b>            | <b>176.990</b>                         | <b>964</b>                          | <b>69.703</b> | <b>16.811</b>               | <b>2,5</b>                  | <b>76.211</b> | <b>68.608</b> | <b>7.603</b>         | <b>90,0</b>                  | <b>415</b>                    |

SOURCE - PATRIMONIO EDILIZIO E COMPONENTE DEMOGRAFICA DEL FABBISOGNO ABITATIVO - PROVINCIA DI MODENA - DICEMBRE '95

Centro contiguo al centro Casinalbo del Comune di Formigine  
 Centro contiguo al centro Montale del Comune di Castelnuovo Rangone  
 Nucleo speciale, Chiesa  
 Area speciale, Isola amministrativa



TAV. E8 - VETUSTA' DELLE ABITAZIONI: EPOCA DI COSTRUZIONE E DI RISTRUTTURAZIONE DELLE ABITAZIONI NELLE LOCALITA' DEL COMUNE DI MODENA AL CENSIMENTO 20.10.1991 - VALORI ASSOLUTI

| FRAZIONI<br>NUCLEI ABITATI              | TOTALE ABITAZIONI PER EPOCA DI COSTRUZIONE |               |               |               |               |                    |        | ABITA-<br>ZIONI<br>RISTRUT-<br>TURATE<br>DOPO IL<br>1981 |
|---|--|---------------|---------------|---------------|---------------|--------------------|--------|--|
|   | PRIMA<br>DEL<br>1919                       | 1919-<br>1945 | 1946-<br>1960 | 1961-<br>1971 | 1972-<br>1981 | DOPO<br>IL<br>1981 | TOTALE |  |
| FRAZIONI                                |  |               |               |               |               |                    |        |  |
| ALBARETO                                | 23   | 12            | 50            | 97            | 242           | 227                | 651    | 48   |
| BAGGIOVARA (1)                          | 80   | 35            | 53            | 32            | 239           | 85                 | 524    | 58   |
| BELLARIA (2)                            | 18   | 4             | 6             | 1             | 0             | 0                  | 29     | 2  |
| CHIESA NUOVA MARZAGLIA                  | 3  | 1             | 15            | 20            | 69            | 41                 | 149    | 6  |
| GANACETO                                | 19   | 2             | 6             | 33            | 55            | 5                  | 120    | 9  |
| LESIGNANA                               | 14   | 19            | 14            | 62            | 173           | 40                 | 322    | 28   |
| MARZAGLIA                               | 62   | 7             | 28            | 25            | 42            | 10                 | 174    | 17   |
| MODENA                                  | 8.090                                      | 4.893         | 15.803        | 22.388        | 13.695        | 4.864              | 69.733 | 7.711  |
| NAVICELLO                               | 8  | 9             | 11            | 7             | 0             | 0                  | 35     | 13   |
| PAGANINE                                | 28   | 11            | 11            | 3             | 2             | 1                  | 56     | 14   |
| PORTILE                                 | 23   | 12            | 30            | 43            | 106           | 3                  | 217    | 40   |
| SAN DAMASO                              | 122  | 68            | 85            | 178           | 180           | 376                | 1.009  | 74   |
| SAN DONNINO                             | 23   | 12            | 22            | 85            | 25            | 0                  | 167    | 34   |
| VILLANOVA                               | 28   | 4             | 46            | 37            | 168           | 32                 | 315    | 34   |
| NUCLEI ABITATI                          |  |               |               |               |               |                    |        |  |
| Arquara                                 | 2  | 0             | 0             | 0             | 6             | 0                  | 8      | 2  |
| Bugia                                   | 17   | 7             | 3             | 0             | 0             | 0                  | 27     | 4  |
| Cantone                                 | 18   | 1             | 2             | 0             | 0             | 0                  | 21     | 17   |
| Cartiera                                | 9  | 1             | 0             | 0             | 0             | 0                  | 10     | 0  |
| Casa Cavazzuti                          | 2  | 0             | 0             | 3             | 0             | 0                  | 5      | 0  |
| Casa Gazzotti                           | 20   | 9             | 0             | 0             | 0             | 0                  | 29     | 7  |
| Casa Nuova                              | 7  | 1             | 2             | 0             | 0             | 0                  | 10     | 2  |
| Casa Pisa                               | 4  | 0             | 0             | 3             | 0             | 0                  | 7      | 0  |
| Casa Rangoni                            | 1  | 1             | 14            | 1             | 0             | 0                  | 17     | 4  |
| Casa Zuccoli                            | 0  | 0             | 5             | 2             | 0             | 0                  | 7      | 1  |
| Casa Convoglio                          | 2  | 1             | 4             | 0             | 0             | 1                  | 8      | 2  |
| Caseificio Pini                         | 3  | 1             | 3             | 2             | 0             | 0                  | 9      | 2  |
| Case Nuove                              | 0  | 1             | 8             | 3             | 0             | 0                  | 12     | 1  |
| Chiesa di San Martino<br>di Mugnano (3) | 4  | 1             | 0             | 0             | 0             | 0                  | 5      | 0  |
| Filanda                                 | 5  | 1             | 0             | 3             | 1             | 0                  | 10     | 5  |
| Fondo Previdi                           | 1  | 1             | 3             | 1             | 0             | 0                  | 6      | 2  |
| Il Ghetto                               | 4  | 1             | 1             | 0             | 0             | 0                  | 6      | 0  |
| La Bottega                              | 18   | 11            | 6             | 0             | 0             | 0                  | 35     | 7  |
| La Rocca                                | 9  | 6             | 21            | 5             | 1             | 0                  | 42     | 11   |
| Le Casette                              | 11   | 1             | 0             | 1             | 1             | 0                  | 14     | 0  |
| Pedrazza                                | 7  | 4             | 1             | 2             | 0             | 0                  | 14     | 5  |
| Ponte della Perlina                     | 0  | 7             | 1             | 1             | 0             | 0                  | 9      | 2  |
| Villa Igea                              | 2  | 2             | 6             | 9             | 8             | 0                  | 27     | 3  |
| Villa Moranda                           | 7  | 6             | 1             | 0             | 1             | 0                  | 15     | 4  |
| Villa Pignatti                          | 13   | 0             | 0             | 0             | 0             | 0                  | 13     | 12   |
| Villa Rovina                            | 7  | 0             | 4             | 0             | 0             | 0                  | 11     | 5  |
| Case Sparse                             | 1.203                                      | 461           | 234           | 258           | 127           | 47                 | 2.330  | 371  |
| Ca' Fusara I (4)                        | 0  | 2             | 0             | 0             | 0             | 0                  | 2      | 0  |
| Case Sparse                             | 0  | 0             | 0             | 0             | 0             | 0                  | 0      | 0  |
| Ca' Fusara II (4)                       | 0  | 1             | 0             | 0             | 0             | 0                  | 1      | 0  |
| Case Sparse                             | 0  | 0             | 0             | 0             | 0             | 0                  | 0      | 0  |
| COMUNE DI MODENA                        | 9.917                                      | 5.617         | 16.499        | 23.305        | 15.141        | 5.732              | 76.211 | 8.557  |

FONTE - PATRIMONIO EDILIZIO E COMPONENTE DEMOGRAFICA DEL FABBISOGNO ABITATIVO - PROVINCIA DI MODENA - DICEMBRE '95

- 1) Centro contiguo al centro Casinalbo del Comune di Formigine
- 2) Centro contiguo al centro Montale del Comune di Castelnuovo Rangone
- 3) Nucleo speciale. Chiesa
- 4) Area speciale. Isola amministrativa

| PERIODO     | ABITAZIONI COSTRUITE |              | VAR. DELLE<br>FAMIGLIE | VAR. DELLA<br>POPOLAZIONE |
|-------------|----------------------|--------------|------------------------|---------------------------|
|             | N.                   | N. STANZE M. |                        |                           |
| (1)         |                      |              |                        |                           |
| 1951 - 1961 | 13.716               | 4,13         | + 11.503               | + 27.819                  |
| 1961 - 1971 | 14.030               | 4,34         | + 10.897               | + 31.889                  |
| 1971 - 1981 | 17.096               | 5,25         | + 10.619               | + 9.242                   |
| 1981 - 1991 | 4.566                | 4,96         | + 5.536                | - 3.450                   |
| (2)         |                      |              |                        |                           |
| 1985        | 881                  | 3,68         | + 717                  | - 277                     |
| 1986        | 448                  | 4,19         | + 423                  | - 1.171                   |
| 1987        | 349                  | 4,01         | + 644                  | - 324                     |
| 1988        | 311                  | 4,69         | + 858                  | + 261                     |
| 1989        | 405                  | 4,40         | + 525                  | + 45                      |
| 1990        | 388                  | 4,15         | + 463                  | + 646                     |
| 1991        | 480                  | 4,32         | + 385                  | + 80                      |
| 1992        | 201                  | 4,80         | - 133 (*)              | - 1.218 (*)               |
| 1993        | 399                  | 4,53         | - 1569 (*)             | - 831 (*)                 |
| 1994        | 379                  | 4,53         | + 61                   | - 860                     |
| 1995        | 414                  | 4,30         | + 489                  | - 158                     |

(\*) Dati ricalcolati dopo operazioni censuarie e modifica del regolamento anagrafico.

(1) Fonte: Censimenti della popolazione.

(2) Fonte: Rilevazione statistica dell'attività edilizia - Concessioni di edificare - In questa tavola il conteggio è comprensivo anche delle abitazioni situate in fabbricati destinati prevalentemente ad uso non ABITATIVO (FABBRICATI COLONICI, INDUSTRIALI, ARTIGIANALI, ECC...). In tutte le tavole che seguono, invece, i dati sulle abitazioni si riferiscono solamente a quelle situate in fabbricati ad uso residenziale.

| OPERE    | ABITAZIONI | STANZE | SUPERFICIE<br>UTILE ABIT.<br>MQ | VOLUME MC. | NUMERO<br>MEDIO<br>STANZE | SUPERFICIE<br>MEDIA<br>MQ. |
|----------|------------|--------|---------------------------------|------------|---------------------------|----------------------------|
| RITIRATE | 625        | 2801   | 64513                           | 396169     | 4,48                      | 103,22                     |
| ULTIMATE | 413        | 1776   | 39850                           | 198860     | 4,30                      | 96,49                      |

TAV. E13 -

ABITAZIONI RITIRATE E ULTIME PER NUMERO DELLE STANZE - Anno 1995

| ABITAZIONI |           | C O M P O S T E D I |             |             |              |              |            | TOTALE        |
|------------|-----------|---------------------|-------------|-------------|--------------|--------------|------------|---------------|
|            |           | 1 stanza            | 2 stanze    | 3 stanze    | 4 stanze     | 5 stanze     | 6 e oltre  |               |
| RITIRATE   | ASS.<br>% | 3<br>0,48           | 45<br>7,20  | 50<br>8,00  | 165<br>26,40 | 300<br>48,00 | 62<br>9,92 | 625<br>100,00 |
| ULTIMATE   | ASS.<br>% | -<br>-              | 55<br>13,32 | 45<br>10,90 | 111<br>26,88 | 174<br>42,13 | 28<br>6,78 | 413<br>100,00 |

TAV. E14 -

ABITAZIONI RITIRATE E ULTIME PER CLASSE DI SUPERFICIE UTILE - Anno 1995

| ABITAZIONI |           | CLASSI DI SUPERFICIE UTILE ABITABILE |                   |                   |                    |                     |                     |                  | TOTALE        |
|------------|-----------|--------------------------------------|-------------------|-------------------|--------------------|---------------------|---------------------|------------------|---------------|
|            |           | fino a<br>45 mq.                     | da 46 a<br>75 mq. | da 76 a<br>95 mq. | da 96 a<br>110 mq. | da 111 a<br>130 mq. | da 131 a<br>160 mq. | oltre<br>160 mq. |               |
| RITIRATE   | ASS.<br>% | 4<br>0,64                            | 95<br>15,20       | 189<br>30,24      | 141<br>22,56       | 94<br>15,04         | 81<br>12,96         | 21<br>3,36       | 625<br>100,00 |
| ULTIMATE   | ASS.<br>% | 23<br>5,57                           | 77<br>18,64       | 86<br>20,82       | 139<br>33,66       | 44<br>10,65         | 30<br>7,26          | 14<br>3,39       | 413<br>100,00 |

## -OPERE RITIRATE

| SETTORE DI ATTIVITA' ECONOMICA (*) | - DATI ASSOLUTI - |                       |              |              |               |             | - DATI PERCENTUALI - |                       |              |              |               |             |
|------------------------------------|-------------------|-----------------------|--------------|--------------|---------------|-------------|----------------------|-----------------------|--------------|--------------|---------------|-------------|
|                                    | NUMERO            | SUPERFICIE LORDA (MQ) |              |              |               | VOLUME (MC) | NUMERO               | SUPERFICIE LORDA (MQ) |              |              |               | VOLUME (MC) |
|                                    |                   | ATTIV. ECONOM.        | SERV. AMMIN. | ALTRA SUPER. | SUPER. TOTALE |             |                      | ATTIV. ECONOM.        | SERV. AMMIN. | ALTRA SUPER. | SUPER. TOTALE |             |
| AGRICOLTURA                        | 6                 | 1997                  | 55           | -            | 2052          | 12572       | 9,52                 | 2,63                  | 0,70         | -            | 2,40          | 1,89        |
| IND. E ARTIGIANATO                 | 33                | 39287                 | 6884         | 1145         | 47316         | 495303      | 52,38                | 51,75                 | 88,06        | 63,09        | 55,31         | 74,49       |
| COMM.-ESER.ALBERGHIERI             | 7                 | 426                   | 104          | -            | 530           | 6129        | 11,11                | 0,56                  | 1,33         | -            | 0,62          | 0,92        |
| SERVIZI                            | 2                 | 13047                 | 423          | 171          | 13641         | 60373       | 3,17                 | 17,19                 | 5,41         | 9,42         | 15,95         | 9,08        |
| TOTALE ATTIV. ECONOM.              | 48                | 54757                 | 7466         | 1316         | 63539         | 574377      | 76,18                | 72,13                 | 95,50        | 72,51        | 74,28         | 86,38       |
| ALTRE ATTIVITA'                    | 15                | 21155                 | 351          | 499          | 22005         | 90540       | 23,82                | 27,87                 | 4,50         | 27,49        | 25,72         | 13,62       |
| T O T A L E                        | 63                | 75912                 | 7817         | 1815         | 85544         | 664917      | 100,00               | 100,00                | 100,00       | 100,00       | 100,00        | 100,00      |

## - OPERE ULTIME

| SETTORE DI ATTIVITA' ECONOMICA (*) | - DATI ASSOLUTI - |                       |              |              |               |             | - DATI PERCENTUALI - |                       |              |              |               |             |
|------------------------------------|-------------------|-----------------------|--------------|--------------|---------------|-------------|----------------------|-----------------------|--------------|--------------|---------------|-------------|
|                                    | NUMERO            | SUPERFICIE LORDA (MQ) |              |              |               | VOLUME (MC) | NUMERO               | SUPERFICIE LORDA (MQ) |              |              |               | VOLUME (MC) |
|                                    |                   | ATTIV. ECONOM.        | SERV. AMMIN. | ALTRA SUPER. | SUPER. TOTALE |             |                      | ATTIV. ECONOM.        | SERV. AMMIN. | ALTRA SUPER. | SUPER. TOTALE |             |
| AGRICOLTURA                        | 7                 | 1449                  | -            | -            | 1449          | 7919        | 20,58                | 2,18                  | -            | -            | 1,88          | 1,64        |
| IND. E ARTIGIANATO                 | 17                | 22130                 | 7596         | 15           | 29741         | 178906      | 50,00                | 33,26                 | 73,40        | 12,00        | 38,62         | 36,98       |
| COMM.-ESER.ALBERGHIERI             | 5                 | 40778                 | 2753         | 110          | 43641         | 288483      | 14,71                | 61,28                 | 26,60        | 88,00        | 56,66         | 59,63       |
| SERVIZI                            | -                 | -                     | -            | -            | -             | -           | -                    | -                     | -            | -            | -             | -           |
| TOTALE ATTIV. ECONOM.              | 29                | 64357                 | 10349        | 125          | 74831         | 475308      | 85,29                | 96,72                 | 100,00       | 100,00       | 97,16         | 98,25       |
| ALTRE ATTIVITA'                    | 5                 | 2186                  | -            | -            | 2186          | 8503        | 14,71                | 3,28                  | -            | -            | 2,84          | 1,75        |
| T O T A L E                        | 34                | 66543                 | 10349        | 125          | 77017         | 483811      | 100,00               | 100,00                | 100,00       | 100,00       | 100,00        | 100,00      |

(\*) Il settore di attivita' economica e' stato attribuito in base alla destinazione prevalente del fabbricato.

I SERVIZI comprendono:

- 1) i trasporti e le comunicazioni
- 2) il credito e le assicurazioni

Le ALTRE ATTIVITA' comprendono:

- 1) gli edifici pubblici
- 2) gli edifici scolastici
- 3) i fabbricati destinati a servizi sanitari, sportivi, ricreativi ecc..

- La superficie, indicata al lordo delle tramezzature e delle tamponature esterne, comprende:

- 1) la superficie per l'esercizio dell' attivita'
- 2) la superficie per servizi amministrativi

1) la superficie per altri usi (abitazioni, mense aziendali, ecc.).

- Per volume si intende lo spazio compreso tra le pareti esterne, il pavimento piu' basso e la copertura, misurato all' esterno.

Tav. E19 - ELENCO DOMANDE PRESENTATE NEL 1955 PER MESE

|                                 | GEN. | FEB. | MAR. | APR. | MAG. | GIU. | LUG. | AGO. | SET. | OTT. | NOV. | DIC. | Tota-<br>le | % sul<br>totale |      |
|---------------------------------|------|------|------|------|------|------|------|------|------|------|------|------|-------------|-----------------|------|
| Tipo di conc./aut.              |      |      |      |      |      |      |      |      |      |      |      |      |             |                 |      |
| (AD) C. DESTIN. AUTOR.          | -    | -    | 1    | 1    | 1    | -    | -    | -    | -    | -    | -    | 1    | -           | 4               | 0.12 |
| (AF) ADEGUAMENTO FUNZIONALE     | 6    | 4    | 9    | 1    | 2    | 3    | 1    | 3    | -    | 2    | 1    | -    | 32          | 0.98            |      |
| (AM) AMPLIAMENTI                | 9    | 39   | 79   | 20   | 9    | 19   | 20   | 7    | 8    | 15   | 10   | 10   | 245         | 7.49            |      |
| (AN) AMPLIAMENTI S/C URBAN.     | 2    | -    | 2    | 2    | 5    | -    | 4    | 1    | -    | 1    | 2    | -    | 19          | 0.58            |      |
| (AU) AUT. USO                   | -    | -    | 1    | -    | -    | -    | -    | -    | -    | -    | -    | -    | 1           | 0.03            |      |
| (CD) CAMBIO D'USO               | 11   | 112  | 96   | 16   | 16   | 11   | 13   | 5    | 9    | 11   | 5    | 6    | 311         | 9.50            |      |
| (DE) DEMOLIZIONI                | 1    | 3    | 2    | 1    | 2    | -    | 2    | 1    | -    | 2    | 3    | -    | 17          | 0.52            |      |
| (ID) OPERE INFRASTR. DIFFUSE    | -    | 1    | 2    | -    | 1    | -    | -    | -    | -    | 2    | -    | -    | 6           | 0.18            |      |
| (IT) IMPIAN. TECNOL.            | 9    | 7    | 5    | 2    | -    | -    | -    | -    | -    | -    | -    | -    | 23          | 0.70            |      |
| (LO) LOTTIZZAZ. /U1             | 2    | 1    | 9    | -    | 2    | 2    | 3    | 2    | -    | 1    | 1    | -    | 23          | 0.70            |      |
| (ML) MODIF. STATO DEI LUOGHI    | -    | 2    | 20   | 1    | -    | -    | 1    | -    | -    | 2    | -    | -    | 26          | 0.79            |      |
| (MO) MODIFICHE INT./EST.        | 9    | 28   | 44   | 11   | 25   | 28   | 36   | 24   | 16   | 33   | 20   | 25   | 299         | 9.14            |      |
| (MS) MANUTENZ. STRAORD.         | 8    | 16   | 13   | 11   | 32   | 16   | 8    | 5    | 19   | 13   | 18   | 3    | 162         | 4.95            |      |
| (MU) MODIFICHE ULTERIORI        | -    | 5    | 5    | 2    | 1    | 4    | 1    | 1    | 1    | 2    | 2    | 2    | 26          | 0.79            |      |
| (NC) NUOVE COSTRUZIONI          | 21   | 38   | 29   | 24   | 29   | 18   | 15   | 12   | 7    | 8    | 9    | 17   | 227         | 6.94            |      |
| (OP) OPERE PUBBLICHE            | -    | 1    | -    | -    | -    | -    | -    | -    | -    | -    | -    | -    | 1           | 0.03            |      |
| (OR) OPERE EST./RECINZ.         | 14   | 24   | 37   | 15   | 54   | 16   | 28   | 9    | 27   | 16   | 23   | 6    | 269         | 8.22            |      |
| (PM) PARERE DI MASSIMA          | 3    | 4    | 8    | 1    | -    | -    | -    | -    | -    | -    | -    | -    | 16          | 0.49            |      |
| (RC) RESTAURO SCIENTIF.         | -    | -    | 1    | -    | 1    | -    | -    | 1    | 1    | 1    | -    | -    | 5           | 0.15            |      |
| (RI) RISAN. IGENICO/STAT.       | -    | 2    | -    | -    | -    | -    | -    | -    | -    | -    | -    | -    | 2           | 0.06            |      |
| (RQ) RIQUALIF./RICOMP. TIPOLOG. | 3    | 3    | 2    | 3    | -    | 2    | 2    | 5    | 3    | 2    | 6    | 8    | 39          | 1.19            |      |
| (RR) RESTAURO/RIS. CONS.        | 2    | 5    | 8    | 9    | 23   | 6    | 16   | 4    | 6    | 8    | 16   | 11   | 114         | 3.48            |      |
| (RS) RISTRUTTURAZIONI           | 8    | 25   | 15   | 19   | 11   | 13   | 10   | 6    | 8    | 6    | 6    | 12   | 139         | 4.25            |      |
| (SA) SANATORIA ABUSI            | 38   | 479  | 334  | -    | -    | -    | -    | -    | -    | -    | -    | -    | 851         | 26.01           |      |
| (TO) TOMBE                      | 2    | 6    | 4    | 3    | 3    | 2    | 3    | 1    | 1    | 5    | 1    | 2    | 33          | 1.01            |      |
| (VR) VARIANTE                   | 13   | 26   | 19   | 23   | 37   | 27   | 30   | 14   | 42   | 42   | 53   | 31   | 357         | 10.91           |      |
| (VS) VARIANTE SOSTANZ.          | 2    | 3    | 3    | 3    | 2    | 2    | 1    | 3    | 2    | 2    | 2    | -    | 25          | 0.76            |      |
| Totale                          | 163  | 834  | 748  | 168  | 256  | 169  | 194  | 104  | 150  | 174  | 179  | 133  | 3272        | 100.00          |      |


Tav. E20 - ELENCO DOMANDE PRESENTATE NEL 1995 PER MESE NON COMPRESSE NELL' ELENCO GENERALE

|                      | GEN. | FEB. | MAR. | APR. | MAG. | GIU. | LUG. | AGO. | SET. | OTT. | NOV. | DIC. | Tota-<br>le | % sul<br>totale |
|----------------------|------|------|------|------|------|------|------|------|------|------|------|------|-------------|-----------------|
| Tipo di conc./aut.   |      |      |      |      |      |      |      |      |      |      |      |      |             |                 |
| Op. in sanatoria (1) | 7    | 11   | 22   | 3    | 1    | 2    | 1    | 3    | 1    | 3    | -    | -    | 54          | 4.39            |
| Autoriz. Art.26 (3)  | 119  | 109  | 153  | 83   | 121  | 90   | 104  | 65   | 72   | 74   | 99   | 71   | 1160        | 94.39           |
| Autoriz. PP./PR (2)  | 1    | 1    | 4    | -    | -    | 2    | 1    | 1    | 1    | 1    | 3    | -    | 15          | 1.22            |
| Totale               | 127  | 121  | 179  | 86   | 122  | 94   | 106  | 69   | 74   | 78   | 102  | 71   | 1229        | 100.00          |

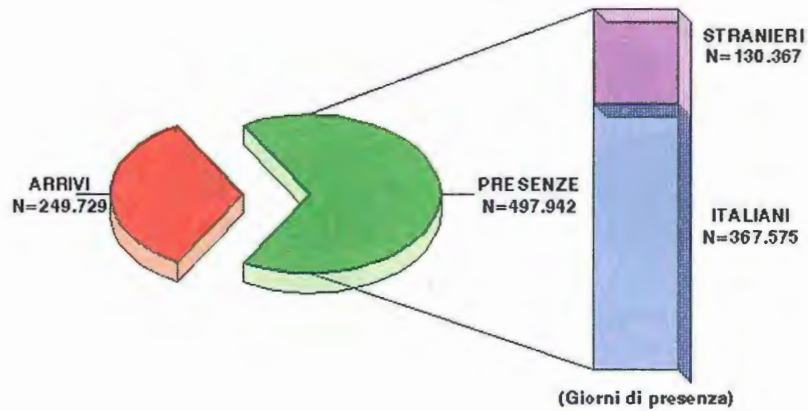
|                                  | GEN. | FEB. | MAR. | APR. | MAG. | GIU. | LUG. | AGO. | SET. | OTT. | NOV. | DIC. | Totale | % sul totale |
|----------------------------------|------|------|------|------|------|------|------|------|------|------|------|------|--------|--------------|
| Tipo di conc./aut.               |      |      |      |      |      |      |      |      |      |      |      |      |        |              |
| (AD) C. DESTIN. AUTOR.           | -    | -    | -    | -    | -    | -    | -    | -    | -    | 1    | -    | -    | 1      | 0.10         |
| (AF) ADEGUAMENTO FUNZIONALE      | 5    | 9    | 11   | 10   | 3    | 1    | 3    | 1    | 2    | 3    | 3    | 1    | 52     | 5.00         |
| (AM) AMPLIAMENTI                 | 6    | 9    | 6    | 11   | 11   | 5    | 11   | 6    | 6    | 5    | 7    | 7    | 90     | 8.66         |
| (AN) AMPLIAMENTI S/C URBAN.      | -    | -    | -    | 1    | 3    | 1    | -    | 2    | 2    | -    | 1    | 1    | 11     | 1.06         |
| CONC/AUT. SANAT. ART.13          | 9    | 8    | 13   | 8    | 6    | 4    | 1    | -    | 2    | 2    | 2    | -    | 55     | 5.29         |
| (AU) AUT. USO                    | -    | -    | 1    | -    | -    | -    | -    | -    | -    | -    | -    | -    | 1      | 0.10         |
| (CD) CAMBIO D'USO                | 4    | 10   | 7    | 5    | 5    | 2    | 2    | -    | 4    | 5    | 6    | 7    | 57     | 5.49         |
| (CH) CHIOSCHI                    | -    | -    | -    | -    | -    | -    | -    | -    | -    | -    | 1    | -    | 1      | 0.10         |
| (DE) DEMOLIZIONI                 | 2    | -    | 2    | -    | -    | -    | -    | -    | -    | -    | -    | -    | 4      | 0.38         |
| (ID) OPERE INFRASTR. DIFFUSE     | -    | -    | -    | -    | -    | -    | -    | -    | 2    | 1    | -    | -    | 3      | 0.29         |
| (IT) IMPIAN. TECNOL.             | 6    | 7    | 4    | 2    | 2    | 2    | 1    | 1    | 1    | 3    | 1    | 1    | 31     | 2.98         |
| (LO) LOTTIZZAZ. /U1              | 1    | -    | -    | -    | 2    | 1    | -    | 2    | 2    | 1    | 1    | -    | 10     | 0.96         |
| (ML) MODIF. STATO DEI LUOGHI     | -    | -    | -    | -    | -    | -    | -    | -    | -    | -    | -    | 1    | 1      | 0.10         |
| (MO) MODIFICHE INT. /EST.        | 12   | 4    | 3    | 6    | 3    | 4    | 8    | 6    | 10   | 20   | 30   | 15   | 121    | 11.65        |
| (MS) MANUTENZ. STRAORD.          | 2    | 11   | 13   | 8    | 3    | -    | 2    | 2    | 2    | 1    | -    | 2    | 46     | 4.43         |
| (MU) MODIFICHE ULTERIORI         | 4    | -    | -    | 2    | 2    | 1    | -    | 2    | 1    | 2    | 3    | 3    | 20     | 1.92         |
| (NC) NUOVE COSTRUZIONI           | 2    | 4    | 7    | 8    | 7    | 9    | 15   | 8    | 10   | 7    | 12   | 14   | 103    | 9.91         |
| (OR) OPERE EST. /RECINZ.         | 12   | 13   | 33   | 12   | 4    | 2    | 4    | 4    | 8    | 3    | 3    | 2    | 100    | 9.62         |
| (RC) RESTAURO SCIENTIF.          | 1    | -    | -    | -    | 1    | -    | -    | -    | 1    | 1    | 1    | -    | 5      | 0.48         |
| (RQ) RIQUALIF. /RICOMP. TIPOLOG. | -    | -    | 1    | -    | -    | -    | 2    | 1    | 1    | 1    | 1    | 3    | 10     | 0.96         |
| (RR) RESTAURO/RIS. CONS.         | 2    | 5    | 1    | 1    | 2    | -    | -    | 1    | -    | -    | 1    | -    | 13     | 1.25         |
| (RS) RISTRUTTURAZIONI            | 8    | 6    | 7    | 4    | 8    | 5    | 5    | 6    | 15   | 12   | 10   | 5    | 91     | 8.76         |
| (SV) SANATORIA VARIANTE          | -    | 2    | 2    | -    | 2    | 2    | 3    | 1    | 1    | 3    | 1    | 1    | 18     | 1.73         |
| (TO) TOMBE                       | 1    | -    | 2    | 3    | -    | 5    | 3    | 3    | 7    | 3    | -    | 2    | 29     | 2.79         |
| (VR) VARIANTE                    | 16   | 16   | 15   | 12   | 13   | 6    | 18   | 7    | 12   | 15   | 4    | 7    | 141    | 13.57        |
| (VS) VARIANTE SOSTANZ.           | 1    | 2    | 3    | 1    | 1    | 4    | 1    | 1    | 3    | -    | 5    | 3    | 25     | 2.41         |
| Totale                           | 94   | 106  | 131  | 94   | 78   | 54   | 79   | 54   | 92   | 89   | 93   | 75   | 1039   | 100.00       |

# Annuario Statistico 1995

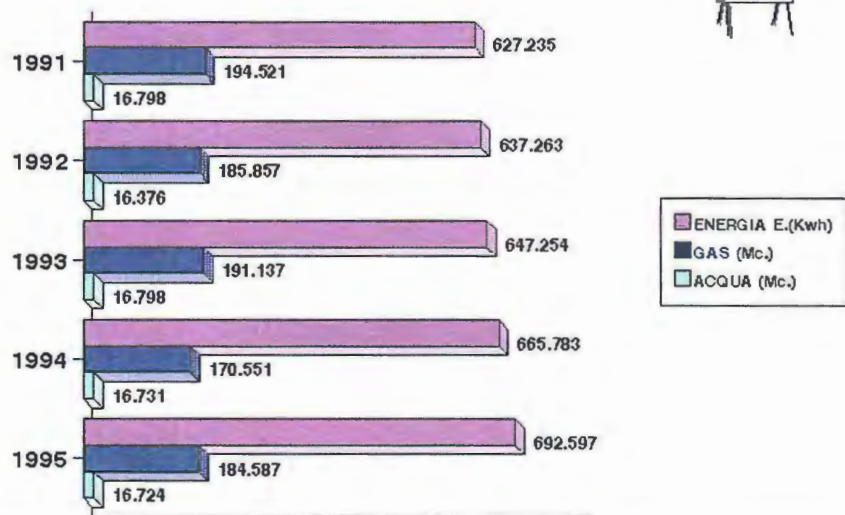
**VARIE**



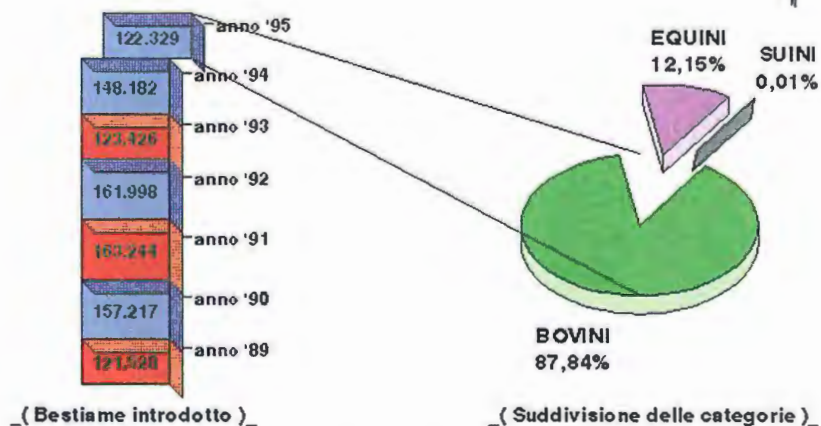
**Graf. F4 - RICETTIVITA' ALBERGHIERA ANNO 1995**  
**- COMUNE DI MODENA -**



**Graf. F18 - ENERGIA ELETTRICA, GAS, ACQUA EROGATI**  
**- COMUNE DI MODENA -**

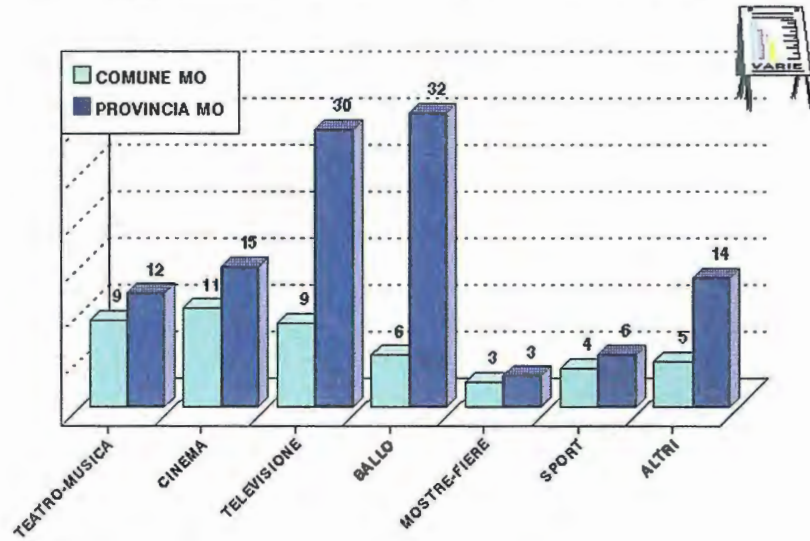


**Graf. F19 - BESTIAME INTRODOTTO AL MERCATO DI MODENA**  
**E SUDDIVISIONE DELLE CATEGORIE - 1989/1995**

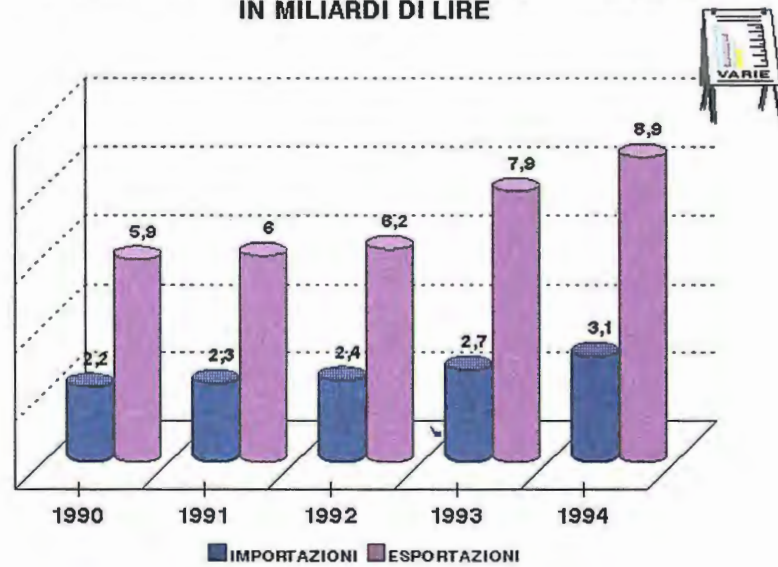




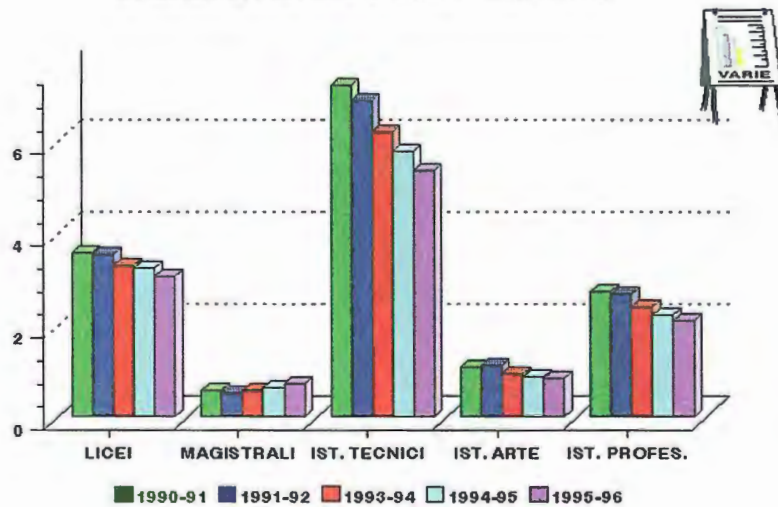
**Graf. F32 - SPESA PER SPETTACOLI ANNO 1994 (IN MILIARDI)  
- CONFRONTO TRA COMUNE E PROVINCIA DI MODENA -**



**Graf. F43 - IMPORTAZIONI/ESPORTAZIONI - PROVINCIA DI MODENA  
IN MILIARDI DI LIRE**



**Graf. F63 - STUDENTI ISCRITTI NELLE SCUOLE STATALI DEL DISTRETTO  
DI MODENA PER TIPO E ANNO SCOLASTICO.**



TAV. F1 - TEMPERATURA MEDIA, MEDIA MINIMA, MEDIA MASSIMA RILEVATA A MODENA (IN GRADI CENTIGRADI) -

| MESI      | MEDIA MENSILE IN °C |      |      | MEDIA MINIMA IN °C |      |      | MEDIA MASSIMA IN °C |      |      |
|-----------|---------------------|------|------|--------------------|------|------|---------------------|------|------|
|           | 1993                | 1994 | 1995 | 1993               | 1994 | 1995 | 1993                | 1994 | 1995 |
| GENNAIO   | 3.0                 | 5.1  | 2.7  | 0.8                | 2.9  | 0.2  | 5.7                 | 8.1  | 5.8  |
| FEBBRAIO  | 3.7                 | 4.0  | 6.7  | -0.1               | 1.7  | 4.0  | 8.0                 | 6.8  | 9.7  |
| MARZO     | 7.7                 | 12.2 | 8.6  | 3.4                | 7.7  | 4.8  | 12.0                | 16.9 | 12.5 |
| APRILE    | 12.7                | 11.9 | 13.2 | 8.5                | 8.2  | 8.7  | 16.9                | 15.4 | 17.4 |
| MAGGIO    | 19.7                | 18.3 | 17.8 | 14.9               | 13.7 | 13.4 | 23.7                | 22.2 | 21.5 |
| GIUGNO    | 23.3                | 22.2 | 20.8 | 18.0               | 17.4 | 16.2 | 27.6                | 25.8 | 24.5 |
| LUGLIO    | 23.8                | 26.9 | 26.8 | 18.7               | 22.1 | 21.8 | 28.2                | 30.6 | 30.7 |
| AGOSTO    | 25.5                | 27.1 | 23.1 | 20.4               | 22.4 | 18.8 | 29.7                | 31.5 | 27.1 |
| SETTEMBRE | 18.9                | 20.5 | 18.4 | 15.0               | 17.2 | 14.3 | 23.0                | 24.2 | 22.5 |
| OTTOBRE   | 13.6                | 13.4 | 15.4 | 11.3               | 10.6 | 12.4 | 16.5                | 16.7 | 19.0 |
| NOVEMBRE  | 6.4                 | 10.0 | 8.0  | 5.0                | 8.5  | 5.8  | 8.3                 | 12.0 | 10.6 |
| DICEMBRE  | 4.3                 | 5.0  | 3.8  | 2.1                | 3.4  | 2.2  | 7.3                 | 7.1  | 5.5  |
| MEDIA     | 13.6                | 14.8 | 13.8 | 9.8                | 11.3 | 10.2 | 17.2                | 18.1 | 17.2 |

LA TEMPERATURA MASSIMA ANNUA E' STATA:

PER IL 1993 33.8°C (5 AGOSTO), PER IL 1994 36.3°C (10 AGOSTO), PER IL 1995 34.5°C (27 LUGLIO)

LA TEMPERATURA MINIMA ANNUA E' STATA:

PER IL 1993 -4.6°C (2 GENNAIO), PER IL 1994 -4.2°C (17 FEBBRAIO), PER IL 1995 -2.8°C (9 GENNAIO)

TAV. F2 - UMIDITA' RELATIVA E PRECIPITAZIONI IDRICHE RILEVATE A MODENA -

| MESI      | UMIDITA' RELATIVA<br>VALORI MEDI IN % |      |      | PRECIPITAZIONI IDRICHE<br>FREQUENZA IN GG. |      |      | PRECIPITAZIONI IDRICHE<br>QUANTITA' IN MM. |        |        |
|-----------|---------------------------------------|------|------|--|------|------|--|--------|--------|
|           | 1993                                  | 1994 | 1995 | 1993                                       | 1994 | 1995 | 1993                                       | 1994   | 1995   |
| GENNAIO   | 74                                    | 73   | 66   | 11   | 13   | 4    | 1.72                                       | 41.30  | 5.80   |
| FEBBRAIO  | 52                                    | 72   | 81   | 5  | 9    | 10   | 1.90                                       | 24.80  | 68.50  |
| MARZO     | 56                                    | 50   | 60   | 8  | 2    | 7    | 83.20                                      | 0.40   | 29.10  |
| APRILE    | 65                                    | 60   | 60   | 16   | 17   | 9    | 64.70                                      | 127.20 | 24.10  |
| MAGGIO    | 50                                    | 54   | 65   | 7  | 11   | 13   | 30.80                                      | 54.20  | 110.90 |
| GIUGNO    | 49                                    | 47   | 62   | 6  | 7    | 14   | 13.30                                      | 103.10 | 153.20 |
| LUGLIO    | 46                                    | 41   | 55   | 4  | 6    | 6    | 41.10                                      | 62.00  | 31.20  |
| AGOSTO    | 47                                    | 50   | 64   | 7  | 4    | 15   | 69.90                                      | 24.20  | 97.40  |
| SETTEMBRE | 59                                    | 68   | 64   | 9  | 13   | 7    | 56.80                                      | 151.40 | 52.20  |
| OTTOBRE   | 79                                    | 76   | 75   | 17   | 10   | 4    | 102.60                                     | 57.50  | 25.30  |
| NOVEMBRE  | 82                                    | 94   | 74   | 17   | 9    | 7    | 72.80                                      | 54.70  | 24.10  |
| DICEMBRE  | 74                                    | 90   | 90   | 10   | 7    | 16   | 53.30                                      | 18.50  | 90.20  |
| MEDIA     | 61                                    | 64   | 68   | 117  | 108  | 112  | 592.12                                     | 719.30 | 712.00 |

PRECIPITAZIONI NEVOSE:

PER IL 1993 IL TOTALE DI NEVE CADUTA E' STATO DI 10.7 CM - 11 GIORNI DI PRECIPITAZIONI NEVOSE

PER IL 1994 IL TOTALE DI NEVE CADUTA E' STATO DI 7.1 CM - 2 GIORNI DI PRECIPITAZIONI NEVOSE

PER IL 1995 IL TOTALE DI NEVE CADUTA E' STATO DI 28.2 CM - 7 GIORNI DI PRECIPITAZIONI NEVOSE

TAV. F3 - PRESSIONE BAROMETRICA, VELOCITA' MASSIMA DEL VENTO E TENSIONE DEL VAPORE RILEVATE A MODENA -

| MESI      | PRESSIONE BAROMETRICA<br>MEDIA IN HPA A 0°C |        |        | VELOCITA' MASSIMA DEL<br>VENTO IN KM/H |      |      | TENSIONE MEDIA DEL VAPORE<br>IN HPA |      |      |
|-----------|---|--------|--------|--|------|------|-------------------------------------|------|------|
|           | 1993  | 1994   | 1995   | 1993                                   | 1994 | 1995 | 1993                                | 1994 | 1995 |
| GENNAIO   | 1015.9                                      | 1007.9 | 1010.3 | 43                                     | 73   | 86   | 6.0                                 | 6.7  | 5.1  |
| FEBBRAIO  | 1013.3                                      | 1008.5 | 1009.5 | 57                                     | 52   | 37   | 4.3                                 | 6.4  | 8.3  |
| MARZO     | 1007.5                                      | 1011.2 | 1006.2 | 72                                     | 47   | 91   | 6.3                                 | 7.5  | 7.1  |
| APRILE    | 1001.5                                      | 1002.5 | 1006.7 | 47                                     | 63   | 66   | 9.8                                 | 8.4  | 9.9  |
| MAGGIO    | 1002.6                                      | 1004.8 | 1006.7 | 62                                     | 88   | 65   | 11.9                                | 11.8 | 13.8 |
| GIUGNO    | 1005.2                                      | 1009.1 | 1006.6 | 60                                     | 82   | 63   | 15.0                                | 12.5 | 15.9 |
| LUGLIO    | 1007.0                                      | 1008.4 | 1007.6 | 60                                     | 57   | 53   | 14.3                                | 15.1 | 20.7 |
| AGOSTO    | 1006.7                                      | 1007.3 | 1006.8 | 92                                     | 73   | 89   | 15.8                                | 20.5 | 19.0 |
| SETTEMBRE | 1005.5                                      | 1008.3 | 1005.3 | 51                                     | 45   | 61   | 13.4                                | 17.1 | 14.5 |
| OTTOBRE   | 1008.0                                      | 1010.7 | 1015.7 | 64                                     | 41   | 26   | 12.7                                | 12.4 | 14.1 |
| NOVEMBRE  | 1011.1                                      | 1013.1 | 1009.5 | 36                                     | 60   | 90   | 8.6                                 | 11.8 | 8.5  |
| DICEMBRE  | 1005.9                                      | 1014.2 | 1007.7 | 72                                     | 44   | 47   | 6.3                                 | 8.2  | 7.5  |
| MEDIA     | 1007.5                                      | 1008.9 | 1008.2 | 60                                     | 60   | 65   | 10.4                                | 11.2 | 12.0 |

FONTE - OSSERVATORIO GEOFISICO DELL'UNIVERSITA' DI MODENA -

LA TENSIONE DEL VAPORE E' CALCOLATA DA TEMPERATURA E UMIDITA'

TAV. F5 - RICETTIVITA' ALBERGHIERA IN COMUNE DI MODENA PER NAZIONALITA' TURISTI STRANIERI

| N A Z I O N A L I T A'       | 1 9 9 3 |                    | 1 9 9 4 |                    | 1 9 9 5 |                    |
|------------------------------|---------|--------------------|---------|--------------------|---------|--------------------|
|                              | ARRIVI  | GIORNI<br>PRESENZA | ARRIVI  | GIORNI<br>PRESENZA | ARRIVI  | GIORNI<br>PRESENZA |
| AUSTRIA .....                | 1.730   | 2.970              | 1.893   | 2.931              | 2.341   | 3.466              |
| BELGIO .....                 | 2.223   | 3.695              | 2.202   | 3.451              | 2.737   | 4.393              |
| DANIMARCA .....              | 752     | 1.635              | 499     | 892                | 580     | 959                |
| FINLANDIA .....              | 206     | 440                | 212     | 383                | 171     | 329                |
| FRANCIA .....                | 6.378   | 10.833             | 6.592   | 10.741             | 7.416   | 11.754             |
| GERMANIA .....               | 14.877  | 19.683             | 15.438  | 20.243             | 19.131  | 24.734             |
| GRECIA .....                 | 1.448   | 3.136              | 1.376   | 3.424              | 1.794   | 3.884              |
| IRLANDA .....                | 230     | 505                | 329     | 768                | 361     | 720                |
| JUGOSLAVIA .....             | 629     | 1.528              | 1.075   | 2.460              | 1.941   | 4.645              |
| LUSSEMBURGO .....            | 115     | 197                | 153     | 246                | 171     | 261                |
| NORVEGIA .....               | 546     | 673                | 217     | 396                | 285     | 542                |
| PAESI BASSI .....            | 3.664   | 4.896              | 3.387   | 4.743              | 2.793   | 4.034              |
| PORTOGALLO .....             | 471     | 1.119              | 514     | 1.885              | 562     | 1.675              |
| REGNO UNITO .....            | 3.890   | 8.001              | 4.456   | 8.817              | 4.409   | 8.197              |
| SPAGNA .....                 | 2.025   | 4.530              | 1.547   | 3.171              | 2.070   | 3.937              |
| SVEZIA .....                 | 1.059   | 2.133              | 1.387   | 3.027              | 1.709   | 3.805              |
| SVIZZERA .....               | 3.537   | 5.301              | 3.457   | 4.918              | 4.023   | 5.336              |
| TURCHIA .....                | 697     | 2.865              | 353     | 1.363              | 705     | 2.102              |
| UNIONE SOVIETICA .....       | 611     | 1.692              | 868     | 2.824              | 973     | 2.749              |
| ALTRI PAESI EUROPEI .....    | 3.991   | 9.050              | 3.780   | 9.717              | 3.863   | 9.289              |
| CANADA .....                 | 463     | 942                | 499     | 965                | 622     | 1.151              |
| STATI UNITI D'AMERICA .....  | 3.091   | 6.233              | 3.335   | 6.890              | 3.604   | 7.554              |
| MESSICO .....                | 208     | 751                | 153     | 425                | 128     | 338                |
| VENEZUELA .....              | 159     | 430                | 108     | 405                | 186     | 564                |
| BRASILE .....                | 696     | 1.861              | 828     | 2.608              | 836     | 2.301              |
| ARGENTINA .....              | 440     | 1.431              | 551     | 1.411              | 511     | 1.389              |
| ALTRI PAESI AMER. LATINA A)  | 429     | 1.246              | 396     | 1.334              | 463     | 1.084              |
| GIAPPONE .....               | 776     | 1.521              | 998     | 1.987              | 1.556   | 3.255              |
| AUSTRALIA .....              | 485     | 1.126              | 568     | 1.382              | 637     | 1.696              |
| ISRAELE .....                | 356     | 580                | 359     | 666                | 529     | 1.055              |
| EGITTO .....                 | 130     | 588                | 128     | 424                | 176     | 538                |
| ALTRI PAESI MEDIO ORIENTE B) | 595     | 2.038              | 507     | 2.117              | 583     | 1.942              |
| SUD AFRICA-REP. ....         | 122     | 269                | 187     | 498                | 157     | 384                |
| ALTRI PAESI EXTRAEUROPEI .   | 3.668   | 11.567             | 3.309   | 9.963              | 3.925   | 10.305             |
| TOTALE STRANIERI             | 60.697  | 115.465            | 61.661  | 117.475            | 71.948  | 130.367            |

FONTE - AZIENDA DI PROMOZIONE TURISTICA DELLA PROVINCIA DI MODENA -

A) - COLOMBIA, GUYANA, ECUADOR, PERU', CILE, BOLIVIA, PARAGUAY, URUGUAY -

B) - SIRIA, IRAK, IRAN, GIORDANIA, ARABIA SAUDITA, KUWAIT, BAHREIN, QATAR, EMIRATI ARABI UNITI, OMAN, YEMEN -

TAV. F7 - MOVIMENTO RIASSUNTIVO DEI CLIENTI DEGLI ALTRI ESERCIZI - PROVINCIA DI MODENA

1993

| STRUTTURE RICETTIVE      | ESERCIZI | LETTI | MOVIMENTO CLIENTI |                    |           |                    |        |                    |
|--------------------------|----------|-------|-------------------|--------------------|-----------|--------------------|--------|--------------------|
|                          |          |       | ITALIANI          |                    | STRANIERI |                    | TOTALE |                    |
|                          |          |       | ARRIVI            | GIORNI<br>PRESENZA | ARRIVI    | GIORNI<br>PRESENZA | ARRIVI | GIORNI<br>PRESENZA |
| ALLOGGI AGRO-TURISTICI   | 3        | 34    | 245               | 1.471              | 11        | 17                 | 256    | 1.488              |
| OSTELLI PER LA GIOVENTU' | -        | -     | -                 | -                  | -         | -                  | -      | -                  |
| CASE PER FERIE           | 13       | 1.403 | 1.378             | 9.158              | -         | -                  | 1.378  | 9.158              |
| RIFUGI ALPINI            | 10       | 187   | 2.321             | 4.048              | 41        | 52                 | 2.362  | 4.100              |
| TOTALE                   | 26       | 1.624 | 3.944             | 14.677             | 52        | 69                 | 3.996  | 14.746             |

1994

| STRUTTURE RICETTIVE      | ESERCIZI | LETTI | MOVIMENTO CLIENTI |                    |           |                    |        |                    |
|--------------------------|----------|-------|-------------------|--------------------|-----------|--------------------|--------|--------------------|
|                          |          |       | ITALIANI          |                    | STRANIERI |                    | TOTALE |                    |
|                          |          |       | ARRIVI            | GIORNI<br>PRESENZA | ARRIVI    | GIORNI<br>PRESENZA | ARRIVI | GIORNI<br>PRESENZA |
| ALLOGGI AGRO-TURISTICI   | 3        | 34    | 324               | 1.182              | 34        | 92                 | 358    | 1.274              |
| OSTELLI PER LA GIOVENTU' | 1        | 48    | -                 | -                  | -         | -                  | -      | -                  |
| CASE PER FERIE           | 15       | 1.028 | 809               | 3.346              | -         | -                  | 809    | 3.346              |
| RIFUGI ALPINI            | 10       | 187   | 2.426             | 3.560              | 22        | 36                 | 2.448  | 3.596              |
| TOTALE                   | 29       | 1.297 | 3.559             | 8.088              | 56        | 128                | 3.615  | 8.216              |

1995

| STRUTTURE RICETTIVE      | ESERCIZI | LETTI | MOVIMENTO CLIENTI |                    |           |                    |        |                    |
|--------------------------|----------|-------|-------------------|--------------------|-----------|--------------------|--------|--------------------|
|                          |          |       | ITALIANI          |                    | STRANIERI |                    | TOTALE |                    |
|                          |          |       | ARRIVI            | GIORNI<br>PRESENZA | ARRIVI    | GIORNI<br>PRESENZA | ARRIVI | GIORNI<br>PRESENZA |
| ALLOGGI AGRO-TURISTICI   | 7        | 68    | 776               | 2.696              | 50        | 142                | 826    | 2.838              |
| OSTELLI PER LA GIOVENTU' | 1        | 48    | -                 | -                  | -         | -                  | -      | -                  |
| CASE PER FERIE           | 5        | 329   | 797               | 7.489              | 3         | 25                 | 800    | 7.514              |
| RIFUGI ALPINI            | 8        | 172   | 2.206             | 3.612              | 22        | 32                 | 2.228  | 3.644              |
| TOTALE                   | 21       | 617   | 3.779             | 13.797             | 75        | 199                | 3.854  | 13.996             |

FONTE - AZIENDA DI PROMOZIONE TURISTICA DELLA PROVINCIA DI MODENA -

TAV. F8 - ESERCIZI COMMERCIALI PER SPECIALIZZAZIONE E SEPERFICIE DI VENDITA (MQ.)

| TABELLE MERCEOLOGICHE O TIPO ESERCIZIO                   | 1991  |         | 1992  |         | 1993  |         | 1994  |         | 1995  |         |
|--|-------|---------|-------|---------|-------|---------|-------|---------|-------|---------|
|  | N°    | MQ.     | N°    | MQ.     | N°    | MQ.     | N°    | MQ.     | N°    | MQ.     |
| ARTIC. COMPLEMENT. ATTIVITA' ARTIGIANALI:                |       |         |       |         |       |         |       |         |       |         |
| DI PARRUCCHIERE  | 4     | 243     | 4     | 243     | 4     | 243     | 6     | 267     | 6     | 267     |
| DI ESTETISTA   | 1     | 36      | 1     | 36      | 1     | 36      | 1     | 36      | 1     | 36      |
| DI AUTORIPARATORE  | 7     | 1.443   | 8     | 1.463   | 9     | 1.488   | 9     | 1.511   | 10    | 1.525   |
| DI ELETTRAUTO  | 2     | 247     | 4     | 472     | 4     | 472     | 4     | 472     | 4     | 472     |
| DI ELETTRICISTA  | 1     | 143     | 1     | 143     | 1     | 143     | 1     | 143     | 1     | 143     |
| DI GOMMISTA  | 6     | 505     | 8     | 675     | 9     | 729     | 8     | 704     | 8     | 704     |
| TOTALE ARTICOLI COMPLEMENTARI ALLE ATTIVITA' ARTIGIANALI | 21    | 2.617   | 26    | 3.032   | 28    | 3.111   | 29    | 3.133   | 30    | 3.147   |
| ARTICOLI COMPLEMENTARI AD ALTRE ATTIVITA' PRINCIPALI     |       |         |       |         |       |         |       |         |       |         |
| TITOLARI DI FARMACIE                                     | 43    | 2.390   | 45    | 2.550   | 45    | 2.550   | 45    | 2.633   | 45    | 2.581   |
| TITOLARI RIVENDITE GENERI DI MONOPOLIO                   | 127   | 4.746   | 126   | 4.726   | 128   | 4.849   | 129   | 4.955   | 129   | 4.948   |
| TITOLARI IMPIANTI DISTRIBUZ. AUTOMATICA                  |       |         |       |         |       |         |       |         |       |         |
| DI CARBURANTI  | 80    | 2.579   | 74    | 2.224   | 77    | 2.251   | 73    | 2.158   | 74    | 2.188   |
| TITOLARI LICENZA DI PANIFICAZIONE                        | 16    | 346     | 19    | 431     | 19    | 431     | 18    | 412     | 16    | 348     |
| TOTALE ARTICOLI COMPLEMENTARI ALLE ATTIVITA' PRINCIPALI  | 266   | 10.061  | 264   | 9.931   | 269   | 10.081  | 265   | 10.158  | 264   | 10.065  |
| TOTALE GENERALE  | 3.338 | 301.461 | 3.279 | 295.897 | 3.244 | 290.634 | 3.152 | 287.029 | 3.146 | 293.922 |

FONTE - UFFICIO COMMERCIO DEL COMUNE DI MODENA -

(\*) - SE UN ESERCIZIO E' AUTORIZZATO PER PIU' SPECIALIZZAZIONI MERCEOLOGICHE, VIENE ATTRIBUITO ALLA SPECIALIZZAZIONE ECONOMICAMENTE PREVALENTE -

N.B. - EVENTUALI VARIAZIONI RISPETTO AD ANNI PRECEDENTI SONO DOVUTE A REVISIONE E ACCORPAMENTI DELLE TABELLE MERCEOLOGICHE VIGENTI NEL COMUNE

TAV. F9A - RISTORANTI, BAR ED ESERCIZI ASSIMILATI AL 31/12 DEGLI ANNI 1991-1995

| TIPO LICENZA                 | ESERCIZI ESISTENTI AL 31/12 |      |      |      |      |
|------------------------------|-----------------------------|------|------|------|------|
|                              | 1991                        | 1992 | 1993 | 1994 | 1995 |
| RISTORANTI                   | 278                         | 274  | 276  | 276  | 278  |
| BAR                          | 513                         | 503  | 494  | 493  | 491  |
| CIRCOLI PRIVATI              | 82                          | 96   | 100  | 105  | 102  |
| GELATERIE ARTIGIANE          | 18                          | 23   | 22   | 24   | 26   |
| PASTICCERIE                  | 33                          | 36   | 28   | 31   | 26   |
| FRIGGITORIE, ROSTICCERIE     | 18                          | 24   | 23   | 24   | 22   |
| PIZZA AL TAGLIO E DA ASPORTO | 18                          | 28   | 33   | 32   | 35   |

| TIPO LICENZA  | ESERCIZI ESISTENTI AL 31/12: |      |      |      |      |
|---|------------------------------|------|------|------|------|
|   | 1991                         | 1992 | 1993 | 1994 | 1995 |
| PRODUZIONE DI DETERGENTI                            | 4                            | 4    | 3    | 3    | 4    |
| PRODUZIONE DISINFETTANTI, DEODORANTI, INSETTICIDI   | 1                            | 1    | 1    | 1    | 1    |
| PRODUZIONE DI COSMETICI                             | 3                            | 3    | 2    | 2    | 2    |
| PRODUZIONE DI COLLE                                 | 1                            | 1    | 0    | 0    | 0    |
| PRODUZIONE ACOUA DISTILLATA E IMBOTTIGLIAMENTO      | 1                            | 1    | 1    | 1    | 1    |
| PRODUZIONE LASTRE PER ARTI GRAFICHE                 | 1                            | 1    | 2    | 2    | 2    |
| VULCANIZZAZIONE E RIPARAZIONE PNEUMATICI            | 12                           | 12   | 9    | 9    | 8    |
| COSTR. E RIPARAZ. NASTRI TRASPORTATORI IN GOMMA     | 5                            | 5    | 4    | 4    | 5    |
| PRODUZIONI TUBI GUAINA MATERIE PLASTICHE            | 1                            | 1    | 1    | 1    | 1    |
| PRODUZIONE ALTRI ARTICOLI PER IMBALLAGGIO E CONF.   | 5                            | 5    | 2    | 0    | 0    |
| STAMPAGGIO ARTICOLI IN PLASTICA                     | 6                            | 6    | 4    | 4    | 4    |
| VETTERIA  | 8                            | 10   | 6    | 4    | 4    |
| SOFFIERIE DEL VETRO E INSEGNE LUMINOSE              | 3                            | 3    | 3    | 3    | 3    |
| DECORAZIONE DEL VETRO                               | 2                            | 2    | 2    | 1    | 1    |
| LAVORAZIONE CERAMICHE ARTISTICHE                    | 7                            | 8    | 6    | 6    | 5    |
| ARTICOLI DA BAGNO E COPRITERMO                      | 1                            | 1    | 1    | 1    | 1    |
| PRODUZIONE DI COMPLEMENTI D'ARREDO IN CERAMICA      | 0                            | 0    | 0    | 0    | 0    |
| PRODUZIONE MANUFATTI IN CEMENTO                     | 3                            | 3    | 3    | 4    | 4    |
| PRODUZIONE DI CEMENTI ARMATI                        | 1                            | 1    | 1    | 0    | 0    |
| LAVORAZIONE MARMO                                   | 5                            | 5    | 4    | 4    | 3    |
| LAVORAZIONE MATERIALI LAPIDEI FUNERARI              | 3                            | 3    | 7    | 5    | 5    |
| FONDERIA DI MATERIALI FERROSI                       | 1                            | 1    | 1    | 1    | 1    |
| FONDERIA IN GHISA DI 2 FUSIONE                      | 1                            | 1    | 1    | 1    | 1    |
| FONDERIA DI ALLUMINIO                               | 7                            | 7    | 5    | 5    | 5    |
| INSTALLAZIONE CARPENTERIA METALLICA                 | 86                           | 90   | 77   | 77   | 73   |
| COSTRUZIONE SERRAMENTI, CANCELLI, BALCONI           | 15                           | 15   | 12   | 14   | 13   |
| COSTRUZIONE DI TENDE ALLA VENEZIANA                 | 7                            | 7    | 10   | 8    | 7    |
| RIPARAZIONE DI SILOS METALLICI                      | 1                            | 2    | 1    | 1    | 1    |
| FABBRICAZIONE GENERATORI DI VAPORE                  | 0                            | 0    | 1    | 1    | 1    |
| LAVORAZIONE LAMIERE (TAGLIO PIEGATURA)              | 23                           | 23   | 19   | 18   | 19   |
| VERNICIATURA PER C/T                                | 25                           | 25   | 24   | 24   | 23   |
| OFFICINA MECCANICA (CARPENTERIA)                    | 153                          | 157  | 138  | 140  | 135  |
| PRODUZIONE DI LAME PER ATTREZZI AGRICOLI            | 1                            | 1    | 1    | 0    | 0    |
| AFFILATURA E MANUTENZIONE UTENSILI                  | 10                           | 11   | 10   | 10   | 7    |
| COSTRUZIONE DI ACCESSORI PER INFISSI                | 1                            | 1    | 1    | 1    | 1    |
| COSTRUZIONE DI LETTI E RETI IN FERRO                | 2                            | 2    | 2    | 2    | 2    |
| PRODUZ. GUARNIZIONI INDUSTRIALI                     | 0                            | 1    | 1    | 1    | 1    |
| PRODUZ. MOLLE DI QUALSIASI TIPO E CARPENTERIA MET.  | 2                            | 2    | 2    | 1    | 1    |
| PODUZ. MONT. VASCHE PER IDROMASSAGGIO E COSTRUZ.    | 1                            | 1    | 1    | 1    | 1    |
| FABBRICAZIONE ACCESSORI PER PELLETTERIA             | 4                            | 4    | 3    | 3    | 2    |
| PRODUZIONE COPRITERMO E INTELAIATURE IN METALLO     | 1                            | 1    | 0    | 0    | 0    |
| FABBRIO   | 18                           | 18   | 17   | 15   | 14   |
| PRODUZIONE DI COMPONENTO OLEODINAMICI PER C/T       | 16                           | 17   | 12   | 11   | 11   |
| MANUTENZIONE DI ELETTROPOMPE E PERFORAZ. POZZI      | 1                            | 1    | 1    | 1    | 1    |
| MONTAGGIO DI RUBINETTERIA (ASSEMBLAGGIO)            | 0                            | 0    | 0    | 0    | 1    |
| OFFICINA MECCANICA PER LA LAVORAZIONE INGRANAGGI    | 3                            | 3    | 3    | 3    | 3    |
| INSTALLAZIONE E RIPARAZIONE BRUCIATORI              | 1                            | 1    | 1    | 1    | 1    |
| INSTALLAZIONE MANUT. TRASFORMAZIONE IMPIANTI        | 18                           | 19   | 16   | 16   | 17   |
| COSTRUZIONE DI TRASPORTATORI MECCANICI              | 11                           | 12   | 9    | 8    | 9    |
| RIPARAZIONE VEICOLI INDUSTRIALI AUTOVETTURE         | 7                            | 7    | 9    | 9    | 10   |
| MANUTENZIONE E RIPARAZIONE ASCENSORI                | 3                            | 3    | 3    | 3    | 3    |
| FABBRICAZIONE ATTREZZATURE PER REFRIGERAZIONE       | 0                            | 0    | 1    | 1    | 1    |
| RIP. IMPIANTI FRIGORIFERI                           | 5                            | 5    | 5    | 6    | 7    |
| RIPARAZIONE DI BILANCIE                             | 6                            | 7    | 7    | 6    | 6    |
| RIPARAZIONE E ASSISTENZA DISTRIBUTORI AUTOMATICI    | 5                            | 5    | 4    | 3    | 3    |
| COSTRUZIONE RIEMPITRICI                             | 9                            | 10   | 9    | 9    | 9    |
| RIPARAZIONE, MANUTENZIONE E RICARICA ESTINTORI      | 5                            | 6    | 6    | 7    | 5    |
| COSTRUZIONI ARTICOLI ZOOTECNICI                     | 10                           | 10   | 7    | 7    | 7    |
| RIPARAZIONE MACCHINE AGRICOLE                       | 15                           | 16   | 14   | 14   | 13   |
| MONTAGGIO DI MACCHINE UTENSILI                      | 17                           | 19   | 14   | 15   | 14   |
| COSTRUZIONE MACCHINARI PER FONDERIE                 | 2                            | 2    | 2    | 2    | 1    |
| COSTRUZ. MACCHINE PER MONT. DI PAVIMENTI            | 7                            | 8    | 8    | 8    | 8    |
| COSTRUZIONE ATTREZZATURE PER INDUSTRIA ALIMENTARE   | 15                           | 15   | 11   | 11   | 10   |
| RIPARAZIONE MACCHINE DA CAFFE'                      | 3                            | 4    | 4    | 3    | 3    |
| COSTRUZIONE PEZZI MACCHINE MAGLIERIA                | 15                           | 15   | 11   | 11   | 10   |
| COSTRUZIONE MACCHINE PER LA LAVORAZ. DELLA PELLE    | 1                            | 1    | 1    | 1    | 1    |
| RIPARAZIONI LAVATRICI AD USO INDUSTRIALE            | 3                            | 3    | 2    | 2    | 3    |
| COSTRUZ. MACCHINE CONFEZIONATRICI, SISTEMI AUTOMAT. | 2                            | 2    | 2    | 2    | 2    |
| ASSISTENZA TECNICA PER MACCHINE ELIOGRAFICHE        | 0                            | 1    | 1    | 1    | 1    |
| COSTRUZIONE DI STAMPI                               | 17                           | 17   | 15   | 15   | 14   |
| RIP. MANUT. MACCHINE PER LEGNO ED AFFILATURA UTENS  | 0                            | 1    | 1    | 1    | 1    |
| ARMAIOLO  | 1                            | 1    | 0    | 0    | 0    |
| PRODUZIONE FERRI DA STIRO A VAPORE E RIP. ATTREZ.   | 18                           | 18   | 9    | 9    | 8    |
| PROGETTAZIONE PRODUZIONE DI SISTEMI INFORMATIVI     | 1                            | 1    | 0    | 0    | 0    |
| COSTR. E RIP. MOTORI ELETTR. INST. E MANUTENZIONE   | 3                            | 3    | 3    | 2    | 2    |
| COSTRUZIONE DI QUADRI ELETTRICI                     | 4                            | 5    | 3    | 3    | 4    |
| COSTRUZIONE INSEGNE LUMINOSE                        | 4                            | 4    | 4    | 3    | 4    |
| ELETTROMECCANICA                                    | 25                           | 25   | 23   | 22   | 20   |
| MONTAGGIO E RIPARAZIONE IMPIANTI ELETTROMECCANICI   | 50                           | 57   | 47   | 51   | 55   |
| PROGETT. E PRODUZ. CELLE DI CARICO TRASDUTTORI EL.  | 8                            | 8    | 7    | 8    | 11   |
| MONTAGGIO APPARECCHI RADIOTRASMETTENTI              | 7                            | 8    | 9    | 10   | 7    |

| TIPO LICENZA                                      | ESERCIZI ESISTENTI AL 31/12: |      |      |      |      |
|---|------------------------------|------|------|------|------|
|   | 1991                         | 1992 | 1993 | 1994 | 1995 |
| ARROTINO  | 3                            | 3    | 2    | 2    | 3    |
| MECCANICO RIPARAZIONE CICLI E MOTO - DEPOSITO     | 39                           | 42   | 38   | 38   | 36   |
| RIPARAZIONE DI SCI, RACCHETTE E ATTREZZI SPORTIVI | 4                            | 4    | 4    | 3    | 3    |
| FRIGGITORIE ROSTICCERIE                           | 18                           | 24   | 23   | 24   | 22   |
| PIZZA AL TAGLIO E DA ASPORTO                      | 18                           | 28   | 33   | 32   | 35   |
| BAR   | 1                            | 1    | 1    | 1    | 1    |
| TAXISTA   | 59                           | 60   | 56   | 59   | 61   |
| NOLEGGIO AUTO CON CONDUCENTE                      | 14                           | 17   | 15   | 17   | 17   |
| TRASPORTO MERCI SU STRADA E GESTIONE CAVE         | 386                          | 425  | 371  | 372  | 392  |
| GARAGE PUBBLICO                                   | 1                            | 1    | 1    | 0    | 0    |
| TRASPORTO DI PERSONE (TAXISTI)                    | 0                            | 0    | 1    | 1    | 1    |
| SPEDIZIONIERI                                     | 1                            | 1    | 1    | 1    | 1    |
| CORRIERE- TRASLOCHI                               | 6                            | 6    | 12   | 11   | 11   |
| AUTONOLEGGIO SENZA CONDUCENTE                     | 1                            | 1    | 1    | 1    | 1    |
| NOLEGGIO MACCHINE PER EDILIZIA                    | 1                            | 1    | 1    | 1    | 1    |
| NOLEGGIO MACCHINE DISTRIBUTRICI E GIOCHI ELETTR.  | 2                            | 2    | 2    | 2    | 2    |
| ART. BUYER RICER. REALIZ. NOLEGGIO OGG. ARTISTICI | 2                            | 2    | 1    | 0    | 1    |
| REALIZZAZIONE DI SERVIZI INFORMATICI PRESSO TERZI | 0                            | 0    | 0    | 0    | 1    |
| PRODUZIONE SOFTWARE PRESSO LE SEDI DEI CLIENTI    | 2                            | 3    | 5    | 5    | 5    |
| PERFORAZIONE NASTRI                               | 8                            | 10   | 11   | 8    | 7    |
| REGISTRAZIONE ED ELABORAZIONE DATI PER C/T -      | 0                            | 0    | 1    | 1    | 1    |
| RIPARAZIONE MACCHINE PER UFFICIO                  | 11                           | 12   | 10   | 9    | 9    |
| SERVIZI DI TELEMATICA - ROBOTICA - EDIOMATICA -   | 0                            | 0    | 1    | 1    | 1    |
| CONSULENZA PUBBLICITARIA E MARKETING              | 0                            | 0    | 0    | 1    | 1    |
| PRODUZIONE E RIPRODUZIONE DISEGNI MECCANICI       | 41                           | 41   | 33   | 36   | 37   |
| ANALISI CHIMICHE ALIMENTARI AGRICOLE ED INDUSTRI. | 2                            | 2    | 2    | 2    | 2    |
| CARTELLI, INSEGNE, SCRITTE SU AUTOCARRI           | 7                            | 9    | 13   | 13   | 14   |
| ESECUZIONE DI BOZZETTI PUBBLICITARI               | 50                           | 51   | 42   | 45   | 45   |
| SERVIZI DI PULIZIA DI AMBIENTI E UFFICI           | 80                           | 91   | 66   | 71   | 71   |
| FUMISTA   | 5                            | 5    | 4    | 4    | 5    |
| DISINFESTAZIONE E ATTIVITA' AFFINI -              | 4                            | 4    | 3    | 3    | 3    |
| FOTOGRAFO   | 65                           | 69   | 62   | 63   | 63   |
| SVILUPPO E STAMPA FOTOGRAFIA                      | 1                            | 2    | 2    | 2    | 2    |
| CONFEZIONAMENTO INVOLUCRI DI PLASTICA PER C/T     | 2                            | 2    | 2    | 2    | 2    |
| COPISTERIA  | 8                            | 8    | 6    | 6    | 6    |
| FOTOCOPIE   | 4                            | 4    | 4    | 4    | 4    |
| RECAPITO A DOMICILIO DI MATERIALE PUBBLICITARIO   | 2                            | 2    | 2    | 2    | 2    |
| MODELLISTA MAGLIE                                 | 31                           | 33   | 26   | 24   | 23   |
| AUTOSCUOLA  | 8                            | 8    | 8    | 8    | 8    |
| MASSOFISIOTERAPISTA                               | 2                            | 2    | 4    | 3    | 2    |
| ASSISTENZA DOMICILIARE ALLA PERSONA               | 1                            | 1    | 0    | 0    | 0    |
| PULIZIA RETI FOGNARIE                             | 3                            | 3    | 3    | 3    | 3    |
| SPURGO POZZI NERI - FOGNATURE E TRASPORTI         | 5                            | 5    | 5    | 5    | 6    |
| PRODUZIONE DI FILM                                | 2                            | 2    | 0    | 0    | 0    |
| DECORAZIONI SU VETRO PORCELLANA STOFFA            | 8                            | 9    | 8    | 10   | 11   |
| SCUDERIA IPPICA                                   | 10                           | 10   | 9    | 9    | 9    |
| TINTORIA FILATI                                   | 2                            | 3    | 3    | 3    | 2    |
| LAVANDERIA - STIRERIA                             | 117                          | 124  | 111  | 113  | 113  |
| LABORATORIO BARBIERE                              | 99                           | 99   | 91   | 87   | 86   |
| LABORATORIO PARRUCCHIERA PER SIGNORA              | 189                          | 190  | 177  | 171  | 163  |
| LABORATORIO PARRUCCHIERE UOMO/DONNA E BARBIERE    | 173                          | 185  | 193  | 201  | 203  |
| ISTITUTI DI BELLEZZA, ESERCIZI DI ESTETICA        | 73                           | 80   | 77   | 77   | 80   |
| PEDICURE MANICURE VISAGISTA E MASSAGGI ESTETICI   | 11                           | 10   | 6    | 5    | 5    |
| STIRERIA  | 12                           | 17   | 17   | 13   | 17   |
| LAVORI DI GIARDINAGGIO                            | 5                            | 9    | 9    | 10   | 9    |
| TOTALE  | 5896                         | 5764 | 5022 | 5063 | 5100 |

TAV. F14 - ORTAGGI INTRODOTTI NEL MERCATO ALL'INGROSSO DEL COMUNE DI MODENA (IN QUINTALI)

| TIPO DI ORTAGGI      | ANNO    |         |         |         |         |        |
|----------------------|---------|---------|---------|---------|---------|--------|
|                      | 1990    | 1991    | 1992    | 1993    | 1994    | 1995   |
| AGLI SECCHI          | 427     | 454     | 443     | 441     | 409     | 361    |
| ASPARAGI             | 818     | 856     | 888     | 921     | 984     | 830    |
| BIETOLE VERDI        | 2.461   | 2.395   | 2.260   | 2.132   | 2.131   | 1.925  |
| CARCIOFI             | 3.651   | 3.180   | 2.826   | 2.661   | 2.834   | 2.563  |
| CARDI                | 57      | 64      | 81      | 68      | 77      | 64     |
| CAROTE               | 4.230   | 4.254   | 4.221   | 4.189   | 4.445   | 4.083  |
| CAVOLFIORI           | 2.446   | 2.584   | 2.868   | 2.681   | 2.616   | 2.487  |
| CAVOLI BROCCOLI      | 898     | 841     | 1.218   | 1.153   | 1.165   | 1.122  |
| CAVOLI VERZE         | 1.004   | 987     | 946     | 966     | 839     | 845    |
| CETRIOLI             | 659     | 644     | 715     | 691     | 756     | 782    |
| CICORIE E RADICCHI   | 5.041   | 4.746   | 4.969   | 4.862   | 4.551   | 4.530  |
| CIPOLLE              | 8.314   | 8.246   | 8.156   | 8.240   | 8.514   | 8.015  |
| FAGIOLI DA SGRANARE  | 1.325   | 1.234   | 1.317   | 1.316   | 1.218   | 831    |
| FAGIOLINI            | 2.758   | 2.688   | 2.619   | 2.753   | 2.671   | 2.438  |
| FAVE                 | 100     | 110     | 144     | 101     | 153     | 140    |
| FINOCCHI             | 8.906   | 8.312   | 8.555   | 8.814   | 8.183   | 7.988  |
| FUNGHI FRESCHI       | 676     | 659     | 689     | 711     | 691     | 743    |
| INSALATA             | 11.003  | 11.412  | 11.553  | 11.554  | 12.324  | 11.119 |
| MELANZANE            | 2.081   | 2.102   | 2.234   | 2.541   | 2.505   | 2.254  |
| PATATE               | 13.817  | 12.968  | 11.370  | 11.350  | 11.754  | 9.116  |
| PEPERONI             | 3.410   | 3.488   | 3.516   | 3.699   | 3.587   | 3.238  |
| PISELLI              | 443     | 481     | 375     | 318     | 373     | 397    |
| POMODORI             | 13.912  | 13.648  | 14.941  | 15.316  | 15.430  | 14.795 |
| RADICI               | 40      | 29      | 29      | 28      | 17      | 20     |
| RAPE                 | 85      | 62      | 44      | 67      | 66      | 105    |
| RAVANELLI            | 984     | 838     | 1.019   | 1.012   | 915     | 627    |
| SEDANI               | 3.175   | 3.076   | 3.122   | 3.141   | 3.216   | 3.084  |
| SPINACI              | 1.720   | 1.569   | 1.569   | 1.534   | 1.551   | 1.546  |
| ZUCCHE GIALLE        | 1.093   | 1.296   | 1.285   | 1.037   | 828     | 835    |
| ZUCCHINE             | 5.256   | 5.424   | 5.545   | 5.528   | 6.166   | 5.987  |
| ALTRI ORTAG. FRESCHI | 2.602   | 2.665   | 2.555   | 2.860   | 2.902   | 2.922  |
| TOTALE PRODOTTI      | 103.392 | 101.312 | 102.072 | 102.685 | 103.871 | 95.792 |

FONTE - MERCATO ORTOFRUTTICOLO INGROSSO DEL COMUNE DI MODENA -

TAV. F15 - FRUTTA INTRODOLTA NEL MERCATO ALL'INGROSSO DEL COMUNE DI MODENA (IN QUINTALI)

| TIPO DI FRUTTA      | ANNO    |         |         |         |         |         |
|---------------------|---------|---------|---------|---------|---------|---------|
|                     | 1990    | 1991    | 1992    | 1993    | 1994    | 1995    |
| ACTINIDIE (KIWI)    | 1.343   | 1.438   | 1.529   | 1.561   | 1.494   | 1.396   |
| ALBICOCCHE          | 2.175   | 1.917   | 2.274   | 1.840   | 2.433   | 1.905   |
| ARANCE              | 28.944  | 26.269  | 25.191  | 29.351  | 30.304  | 26.144  |
| CASTAGNE FRESCHE    | 945     | 844     | 749     | 843     | 737     | 738     |
| CILIEGE             | 1.527   | 1.525   | 2.190   | 1.745   | 1.425   | 1.519   |
| COCOMERI (ANGURIE)  | 7.761   | 9.023   | 8.489   | 9.155   | 8.481   | 6.953   |
| FICHI FRESCHI       | 335     | 382     | 500     | 330     | 352     | 432     |
| FRAGOLE             | 3.602   | 3.729   | 3.649   | 3.796   | 3.893   | 4.260   |
| LIMONI              | 7.565   | 7.122   | 6.632   | 6.421   | 6.624   | 6.119   |
| LOTI (CACHI)        | 1.611   | 1.339   | 2.143   | 1.998   | 1.423   | 1.580   |
| MANDARINI           | 1.161   | 1.217   | 886     | 1.069   | 810     | 896     |
| MELE                | 28.415  | 26.592  | 24.381  | 23.395  | 23.376  | 22.579  |
| NESPOLE             | 307     | 236     | 256     | 285     | 329     | 325     |
| PERE                | 8.389   | 8.043   | 7.872   | 8.318   | 7.890   | 6.647   |
| PESCHE              | 17.979  | 16.604  | 17.322  | 16.695  | 17.753  | 13.475  |
| POMPELMI            | 1.798   | 1.556   | 1.446   | 1.366   | 1.276   | 1.294   |
| POPONI (MELONI)     | 9.656   | 8.933   | 9.712   | 11.216  | 10.379  | 9.521   |
| SUSINE              | 3.686   | 4.028   | 3.758   | 3.757   | 3.821   | 2.966   |
| UVA                 | 10.859  | 10.503  | 11.036  | 10.782  | 10.719  | 9.644   |
| ALTRA FRUTTA FRESCA | 21.672  | 20.379  | 21.772  | 23.151  | 24.683  | 21.807  |
| FRUTTA SECCA        | 1.403   | 1.227   | 1.064   | 1.270   | 1.082   | 989     |
| TOTALE PRODOTTI     | 161.133 | 152.906 | 152.851 | 158.344 | 159.284 | 141.189 |

FONTE - MERCATO ORTOFRUTTICOLO INGROSSO DEL COMUNE DI MODENA -



TAV. F19 - BESTIAME INTRODOTTO AL MERCATO DI MODENA SUDDIVISO PER SPECIE - 1988/1995

| SPECIE     | 1988    | 1989    | 1990    | 1991    | 1992    | 1993    | 1994    | 1995    |
|------------|---------|---------|---------|---------|---------|---------|---------|---------|
| BOVINI     |         |         |         |         |         |         |         |         |
| BIRACCHI   | -       | -       | -       | 11.041  | 10.232  | 6.817   | 17.628  | 12.434  |
| BALIOTTI   | 40.521  | 33.747  | 43.828  | 45.977  | 42.346  | 23.653  | 28.102  | 24.637  |
| VITELLI    | 8.680   | 9.837   | 15.141  | 7.381   | 4.563   | 7.593   | 3.786   | 1.994   |
| VITELLONI  | 39.863  | 31.192  | 47.274  | 43.722  | 49.937  | 46.969  | 58.031  | 44.773  |
| VACCHE     | 45.876  | 29.436  | 33.614  | 40.212  | 40.807  | 25.024  | 26.478  | 23.616  |
| T. BOVINI  | 134.940 | 104.212 | 139.857 | 148.333 | 147.885 | 110.056 | 134.025 | 107.454 |
| SUINI      |         |         |         |         |         |         |         |         |
| LATTONZOLI | 1.261   | 546     | 281     | 228     | 229     | 61      | 42      | 16      |
| MAGRONI    | 2.676   | 1.165   | 1.616   | 928     | 307     | 14      | 10      | -       |
| T. SUINI   | 3.937   | 1.711   | 1.897   | 1.156   | 536     | 75      | 52      | 16      |
| EQUINI     |         |         |         |         |         |         |         |         |
| CAVALLI    | 13.264  | 12.790  | 13.501  | 12.065  | 11.357  | 10.321  | 10.171  | 10.956  |
| PULEDRI    | 1.922   | 2.815   | 1.962   | 1.690   | 2.220   | 2.974   | 3.934   | 3.903   |
| T. EQUINI  | 15.186  | 15.605  | 15.463  | 13.755  | 13.577  | 13.295  | 14.105  | 14.859  |
| TOT. GEN.  | 154.063 | 121.528 | 157.217 | 163.244 | 161.998 | 123.426 | 148.182 | 122.329 |

FONTE - MERCATO BESTIAME MODENA

TAV. F20 - MERCATO BESTIAME DI MODENA - MOVIMENTO AUTOMEZZI E SOSTE DAL 1988 AL 1995

| ANNO | INGRESSO<br>AUTOCARRI | INGRESSO<br>AUTOTRENI | LAVAGGIO<br>AUTOCARRI | LAVAGGIO<br>AUTOTRENI | CARRI<br>FERROVIARI | SOSTE   |
|------|-----------------------|-----------------------|-----------------------|-----------------------|---------------------|---------|
| 1988 | 19.081                | 3.791                 | 12.918                | 1.909                 | 2.402               | 52.238  |
| 1989 | 15.827                | 3.117                 | 10.532                | 1.655                 | 2.382               | 38.241  |
| 1990 | 18.568                | 3.748                 | 12.324                | 2.101                 | 2.229               | 43.260  |
| 1991 | 17.915                | 4.120                 | 11.986                | 2.279                 | 2.002               | 37.366  |
| 1992 | 17.975                | 4.715                 | 10.199                | 2.490                 | 2.414               | 52.128  |
| 1993 | 12.892                | 4.935                 | 7.969                 | 2.841                 | 2.410               | 108.027 |
| 1994 | 13.462                | 5.927                 | 8.723                 | 3.539                 | 2.785               | 121.149 |
| 1995 | 12.341                | 5.049                 | 7.947                 | 1.615                 | 3.300               | 100.258 |

FONTE - MERCATO BESTIAME MODENA

TAV. F22 - SUPERFICIE E PRODUZIONE DELLE COLTURE, PRODUZIONE LORDA VENDIBILE DELLE COLTIVAZIONI  
 PROVINCIA DI MODENA -

| COLTIVAZIONI              | 1994  |                                       |                             |   | 1995  |                                       |                             |   |
|---------------------------|---|---------------------------------------|-----------------------------|---|---|---------------------------------------|-----------------------------|---|
|                           | SUPERFICIE<br>IN PRODU-<br>ZIONE IN<br>ETTARI | PRODUZIONE<br>RACCOLTA IN<br>QUINTALI | PREZZI<br>UNITARI<br>L/Q.LE | PRODUZIONE<br>LORDA VENDI-<br>BILE<br>L/000 | SUPERFICIE<br>IN PRODU-<br>ZIONE IN<br>ETTARI | PRODUZIONE<br>RACCOLTA IN<br>QUINTALI | PREZZI<br>UNITARI<br>L/Q.LE | PRODUZIONE<br>LORDA VENDI-<br>BILE<br>L/000 |
| <b>ARBOREE</b>            |   |                                       |                             |   |   |                                       |                             |   |
| VITE                      | 8.585   | 1.459.450                             | 47.500                      | 69.324.000                                  | 8.000   | 1.280.000                             | 65.000                      | 83.200.000                                  |
| MELO                      | 2.199   | 549.750                               | 42.000                      | 22.386.000                                  | 1.100   | 330.000                               | 43.000                      | 14.190.000                                  |
| PERO                      | 4.868   | 991.600                               | 75.000                      | 74.370.000                                  | 5.900   | 1.593.000                             | 85.000                      | 135.405.000                                 |
| PESCO                     | 530   | 118.400                               | 82.000                      | 9.710.000                                   | 560   | 100.800                               | 90.000                      | 9.072.000                                   |
| SUSINO                    | 862   | 154.800                               | 75.000                      | 11.625.000                                  | 870   | 115.000                               | 80.000                      | 9.200.000                                   |
| CILIEGIO                  | 1.673   | 112.000                               | 400.000                     | 44.800.000                                  | 1.687   | 106.300                               | 450.000                     | 47.835.000                                  |
| ALBICOCCO                 | 122   | 25.000                                | 65.000                      | 1.625.000                                   | 125   | 12.000                                | 70.000                      | 840.000                                     |
| TOTALE                    | 18.839  | 3.411.000                             | -                           | 233.840.000                                 | 18.242  | 3.537.100                             | -                           | 299.742.000                                 |
| <b>CEREALI</b>            |   |                                       |                             |   |   |                                       |                             |   |
| FRUMENTO TEN.             | 28.500  | 1.710.000                             | 31.500                      | 53.865.000                                  | 25.000  | 1.300.000                             | 35.000                      | 45.500.000                                  |
| FRUMENTO DURO             | 4.500   | 261.000                               | 30.000                      | 7.830.000                                   | 2.000   | 100.000                               | 36.000                      | 3.600.000                                   |
| ORZO                      | 3.350   | 187.600                               | 30.000                      | 5.628.000                                   | 3.750   | 195.000                               | 36.000                      | 7.020.000                                   |
| RISO                      | 280   | 16.800                                | 85.000                      | 1.428.000                                   | 290   | 19.000                                | 87.000                      | 1.653.000                                   |
| GRANTURCO                 | 8.350   | 912.000                               | 31.000                      | 28.272.000                                  | 9.720   | 972.000                               | 42.000                      | 49.824.000                                  |
| FARRO                     | -   | -                                     | -                           | -   | 56  | 2.800                                 | 36.000                      | 100.800                                     |
| SORGO                     | -   | -                                     | -                           | -   | 750   | 63.750                                | 33.000                      | 2.104.750                                   |
| TOTALE                    | 44.980  | 3.087.400                             | -                           | 97.023.000                                  | 41.566  | 2.652.550                             | -                           | 109.802.550                                 |
| <b>ORTICOLE</b>           |   |                                       |                             |   |   |                                       |                             |   |
| FRAGOLA                   | 81  | 17.300                                | 187.000                     | 3.235.000                                   | 70  | 14.700                                | 185.000                     | 2.719.500                                   |
| FAGIOLO                   | 50  | 1.600                                 | 106.000                     | 391.000                                     | 47  | 1.551                                 | 150.000                     | 232.650                                     |
| FAGIOLINO                 | 340   | 27.200                                | 50.000                      | 1.416.000                                   | 330   | 26.400                                | 45.000                      | 1.188.000                                   |
| PISELLO                   | 1.531   | 99.500                                | 37.000                      | 3.682.000                                   | 1.300   | 65.000                                | 42.000                      | 2.730.000                                   |
| COCOMERO                  | 425   | 121.000                               | 35.500                      | 4.295.000                                   | 400   | 180.000                               | 30.000                      | 5.400.000                                   |
| MELONE                    | 400   | 86.500                                | 65.000                      | 5.623.000                                   | 410   | 122.000                               | 55.000                      | 6.710.000                                   |
| PATATA                    | 550   | 151.000                               | 27.500                      | 4.152.000                                   | 590   | 168.740                               | 45.000                      | 7.593.300                                   |
| POMODORO                  | 1.900   | 1.064.000                             | 30.000                      | 31.920.000                                  | 2.115   | 846.000                               | 20.000                      | 16.920.000                                  |
| ASPARAGO                  | 53  | 3.400                                 | 230.000                     | 728.000                                     | 48  | 3.120                                 | 235.000                     | 733.200                                     |
| AGLIO                     | 25  | 2.000                                 | 190.000                     | 380.000                                     | 30  | 2.550                                 | 250.000                     | 637.500                                     |
| CIPOLLA                   | 205   | 59.450                                | 47.500                      | 2.824.000                                   | 175   | 61.250                                | 46.000                      | 2.848.150                                   |
| ZUCCA-ZUCCHINE            | 129   | 38.700                                | 47.000                      | 1.819.000                                   | 145   | 40.000                                | 50.500                      | 2.020.000                                   |
| ALTRE ORTICOLE            | 620   | 164.450                               | 110.000                     | 5.170.000                                   | 250   | 47.500                                | 115.000                     | 5.462.500                                   |
| TOTALE                    | 6.309   | 1.836.100                             | -                           | 65.635.000                                  | 5.910   | 1.578.811                             | -                           | 55.194.800                                  |
| <b>INDUSTRIALI</b>        |   |                                       |                             |   |   |                                       |                             |   |
| BARBABIETOLA              | 14.200  | 7.100.000                             | 9.500                       | 67.450.000                                  | 15.000  | 6.750.000                             | 9.000                       | 60.750.000                                  |
| GIRASOLE                  | 140   | 4.200                                 | 29.000                      | 122.000                                     | 180   | 7.200                                 | 29.000                      | 208.800                                     |
| LINO                      | -   | -                                     | -                           | -   | 383   | 6.894                                 | 26.000                      | 179.244                                     |
| SOIA                      | 6.000   | 210.000                               | 35.000                      | 7.350.000                                   | 6.870   | 274.800                               | 40.000                      | 10.992.000                                  |
| TOTALE                    | 20.340  | 7.314.200                             | -                           | 74.922.000                                  | 22.433  | 7.038.894                             | -                           | 72.130.044                                  |
| TOTALE P.L.V.<br>VEGETALE |   |                                       |                             | 471.420.000                                 |   |                                       |                             | 536.869.394                                 |

FONTE - MODENA ECONOMICA - CAMERA DI COMMERCIO DI MODENA -

TAV. F25 - NUMERO DI CERTIFICATI EMESSI DAL CERTO PER STAZIONE E GIORNO - ANNO 1995

| stazione                                 | lun  | mar   | mer   | gio   | ven   | sab   | dom   | TOTALE |
|--|------|-------|-------|-------|-------|-------|-------|--------|
| Com.di Modena P.zza Grande               | 51   | 407   | 374   | 428   | 390   | 307   | 283   | 2240   |
| Com.di Modena Circoscr. S.LAZZARO MO-EST | 28   | 96    | 83    | 83    | 103   | 75    | 75    | 543    |
| Com.di Modena Circoscr. MADONNINA        | 1    | 25    | 17    | 13    | 23    | 9     | 8     | 96     |
| Com.di Modena Circoscr. CROCETTA         | 17   | 31    | 55    | 57    | 44    | 35    | 38    | 277    |
| Com.di Modena Circoscr. BUON PASTORE     | 16   | 64    | 44    | 69    | 57    | 44    | 21    | 315    |
| Com.di Modena ANAGRAFE Sede              | 66   | 368   | 365   | 368   | 393   | 255   | 337   | 2152   |
| CARIMONTE Sede Centrale P.zza Grande     | .    | 22    | 48    | 63    | 44    | 65    | .     | 242    |
| CARIMONTE Agenzia "A" Via Emilia Est     | .    | 16    | 11    | 12    | 16    | 20    | .     | 75     |
| CARIMONTE Agenzia "B" Policlinico        | .    | 19    | 27    | 19    | 20    | 26    | .     | 111    |
| CARIMONTE Agenzia "C" Il Globo           | .    | 30    | 27    | 20    | 22    | 24    | .     | 123    |
| CARIMONTE Agenzia "D" S. Attiraglio      | .    | 28    | 17    | 35    | 25    | 37    | .     | 142    |
| CARIMONTE Agenzia "E" Via Morane         | .    | 32    | 46    | 52    | 56    | 32    | .     | 218    |
| CARIMONTE Agenzia "F" Via Corassori      | .    | 63    | 63    | 50    | 68    | 37    | .     | 281    |
| CARIMONTE Agenzia "G" Via Cialdini       | .    | 11    | 12    | 10    | 13    | 5     | .     | 51     |
| GESPRO Sede Centrale Via Bellinzona      | .    | .     | 2     | 2     | 5     | 6     | .     | 15     |
| B.S.G.S.P. Sede Centrale Via Mondadora   | 5    | 14    | 13    | 13    | 9     | 14    | 7     | 75     |
| TOTALE ASSOLUTO                          | 184  | 1226  | 1204  | 1294  | 1288  | 991   | 769   | 6956   |
| PERCENTUALE                              | 2.65 | 17.63 | 17.31 | 18.60 | 18.52 | 14.25 | 11.06 | 100.00 |

TAV. F27- NUMERO DI CERTIFICATI EMESSI DAL CERTO PER STAZIONE E MESE - ANNO 1995

| stazione                                 | mese |     |     |     |     |     |     |     |     |     |     |     | totale     |             |
|--|------|-----|-----|-----|-----|-----|-----|-----|-----|-----|-----|-----|------------|-------------|
|  | gen  | feb | mar | apr | mag | giu | lug | ago | set | ott | nov | dic | assoluto e | percentuale |
| Com.di Modena P.zza Grande               | 241  | 245 | 203 | 189 | 132 | 237 | 187 | 99  | 165 | 183 | 202 | 157 | 2240       | 32.20       |
| Com.di Modena Circoscr. S.LAZZARO MO-EST | 53   | 41  | 52  | 67  | 45  | 65  | 32  | 22  | 49  | 47  | 44  | 26  | 543        | 7.81        |
| Com.di Modena Circoscr. MADONNINA        | 15   | 4   |     | 4   | 9   | 19  | 8   | 10  | 14  | 12  | 1   |     | 96         | 1.38        |
| Com.di Modena Circoscr. CROCETTA         | 37   | 29  | 26  | 20  | 22  | 10  | 30  | 9   | 23  | 37  | 10  | 24  | 277        | 3.98        |
| Com.di Modena Circoscr. BUON PASTORE     | 42   | 19  | 20  | 22  | 30  | 39  | 45  | 15  | 37  | 29  | 7   | 10  | 315        | 4.53        |
| Com.di Modena ANAGRAFE Sede              | 147  | 159 | 182 | 131 | 160 | 229 | 188 | 143 | 230 | 214 | 216 | 153 | 2152       | 30.94       |
| CARIMONTE Sede Centrale P.zza Grande     | 14   | 31  | 15  | 12  | 47  | 30  | 2   | 22  | 34  | 18  | 13  | 4   | 242        | 3.48        |
| CARIMONTE Agenzia "A" Via Emilia Est     | 14   | 12  | 9   | 6   | 3   | 7   | 11  | 1   | 1   | 9   | 2   |     | 75         | 1.08        |
| CARIMONTE Agenzia "B" Policlinico        | 19   | 23  | 13  | 14  | 9   | 11  | 2   | 2   | 3   | 5   | 3   | 7   | 111        | 1.60        |
| CARIMONTE Agenzia "C" Il Globo           | 12   | 23  | 6   | 10  | 5   | 10  | 19  | 1   | 1   | 9   | 22  | 5   | 123        | 1.77        |
| CARIMONTE Agenzia "D" S. Attiraglio      | 26   | 20  | 15  | 7   | 9   | 9   | 6   | 5   | 17  | 9   | 12  | 7   | 142        | 2.04        |
| CARIMONTE Agenzia "E" Via Morane         | 21   | 20  | 28  | 14  | 12  | 27  | 15  | 8   | 30  | 16  | 13  | 14  | 218        | 3.13        |
| CARIMONTE Agenzia "F" Via Corassori      | 47   | 23  | 29  | 25  | 20  | 22  | 26  | 11  | 22  | 17  | 27  | 12  | 281        | 4.04        |
| CARIMONTE Agenzia "G" Via Cialdini       | 4    | 5   | 7   | 6   | 5   | 9   | 2   |     | 3   |     | 7   | 3   | 51         | 0.73        |
| GESPRO Sede Centrale Via Bellinzona      |      | 3   | 5   |     | 2   | 1   |     |     | 4   |     |     |     | 15         | 0.22        |
| B.S.G.S.P. Sede Centrale Via Mondadora   | 24   | 9   | 22  | 14  | 4   |     |     |     |     |     | 2   |     | 75         | 1.08        |
| totale assoluto e percentuale            | 716  | 666 | 632 | 541 | 514 | 725 | 573 | 348 | 633 | 605 | 581 | 422 | 6956       | 100.0       |

TAV. F29 - NUMERO DI CERTIFICATI EMESSI DAL CERTO PER ORA E GIORNO DELLA SETTIMANA - ANNO 1995

| ora    | lun |      | mar  |       | mer  |       | gio  |       | ven  |       | sab |       | dom |       | TOTALE |       |
|--------|-----|------|------|-------|------|-------|------|-------|------|-------|-----|-------|-----|-------|--------|-------|
|        | v a | %    | v a  | %     | v a  | %     | v a  | %     | v a  | %     | v a | %     | v a | %     | v a    | %     |
| 0      | 1   | 0.01 | .    | .     | 1    | 0.01  | 3    | 0.04  | 2    | 0.03  | 7   | 0.10  | 2   | 0.03  | 16     | 0.23  |
| 1      | .   | .    | .    | .     | 1    | 0.01  | .    | .     | .    | .     | 1   | 0.01  | .   | .     | 2      | 0.03  |
| 2      | .   | .    | .    | .     | .    | .     | 1    | 0.01  | .    | .     | .   | .     | 1   | 0.01  | 2      | 0.03  |
| 5      | .   | .    | .    | .     | 2    | 0.03  | .    | .     | .    | .     | .   | .     | .   | .     | 2      | 0.03  |
| 6      | .   | .    | 1    | 0.01  | 2    | 0.03  | 3    | 0.04  | 1    | 0.01  | 1   | 0.01  | .   | .     | 8      | 0.12  |
| 7      | .   | .    | 10   | 0.14  | 12   | 0.17  | 13   | 0.19  | 13   | 0.19  | 13  | 0.19  | 4   | 0.06  | 65     | 0.93  |
| 8      | 1   | 0.01 | 102  | 1.47  | 79   | 1.14  | 96   | 1.38  | 107  | 1.54  | 74  | 1.06  | 67  | 0.96  | 526    | 7.56  |
| 9      | 9   | 0.13 | 135  | 1.94  | 127  | 1.83  | 153  | 2.20  | 133  | 1.91  | 98  | 1.41  | 88  | 1.27  | 743    | 10.68 |
| 10     | 17  | 0.24 | 158  | 2.27  | 169  | 2.43  | 193  | 2.77  | 195  | 2.80  | 134 | 1.93  | 237 | 3.41  | 1103   | 15.86 |
| 11     | 24  | 0.35 | 180  | 2.59  | 149  | 2.14  | 206  | 2.96  | 166  | 2.39  | 154 | 2.21  | 166 | 2.39  | 1045   | 15.02 |
| 12     | 12  | 0.17 | 112  | 1.61  | 152  | 2.19  | 125  | 1.80  | 111  | 1.60  | 90  | 1.29  | 61  | 0.88  | 663    | 9.53  |
| 13     | 3   | 0.04 | 43   | 0.62  | 30   | 0.43  | 47   | 0.68  | 41   | 0.59  | 41  | 0.59  | 6   | 0.09  | 211    | 3.03  |
| 14     | 8   | 0.12 | 56   | 0.81  | 32   | 0.46  | 9    | 0.13  | 64   | 0.92  | 28  | 0.40  | 7   | 0.10  | 204    | 2.93  |
| 15     | 14  | 0.20 | 92   | 1.32  | 120  | 1.73  | 110  | 1.58  | 120  | 1.73  | 80  | 1.15  | 25  | 0.36  | 561    | 8.06  |
| 16     | 7   | 0.10 | 89   | 1.28  | 83   | 1.19  | 80   | 1.15  | 103  | 1.48  | 88  | 1.27  | 16  | 0.23  | 466    | 6.70  |
| 17     | 16  | 0.23 | 108  | 1.55  | 87   | 1.25  | 87   | 1.25  | 74   | 1.06  | 67  | 0.96  | 46  | 0.66  | 485    | 6.97  |
| 18     | 24  | 0.35 | 65   | 0.93  | 78   | 1.12  | 82   | 1.18  | 80   | 1.15  | 57  | 0.82  | 22  | 0.32  | 408    | 5.87  |
| 19     | 16  | 0.23 | 37   | 0.53  | 43   | 0.62  | 49   | 0.70  | 38   | 0.55  | 35  | 0.50  | 11  | 0.16  | 229    | 3.29  |
| 20     | 14  | 0.20 | 17   | 0.24  | 14   | 0.20  | 14   | 0.20  | 16   | 0.23  | 5   | 0.07  | 6   | 0.09  | 86     | 1.24  |
| 21     | 11  | 0.16 | 12   | 0.17  | 10   | 0.14  | 14   | 0.20  | 12   | 0.17  | 5   | 0.07  | 2   | 0.03  | 66     | 0.95  |
| 22     | 5   | 0.07 | 6    | 0.09  | 10   | 0.14  | 5    | 0.07  | 8    | 0.12  | 8   | 0.12  | .   | .     | 42     | 0.60  |
| 23     | 2   | 0.03 | 3    | 0.04  | 3    | 0.04  | 4    | 0.06  | 4    | 0.06  | 5   | 0.07  | 2   | 0.03  | 23     | 0.33  |
| TOTALE | 184 | 2.65 | 1226 | 17.63 | 1204 | 17.31 | 1294 | 18.60 | 1288 | 18.52 | 991 | 14.25 | 769 | 11.06 | 6956   | 100.0 |

TAV. F33 - SPETTACOLI - ATTIVITA' TEATRALI E MUSICALI - N° RAPPRESENTAZIONI, N° BIGLIETTI VENDUTI E SPESA DEL PUBBLICO (IN MIGLIAIA DI LIRE) - ANNO 1994

| ATTIVITA'                 | COMUNE DI MODENA |               |                    | ALTRI COMUNI PROV. MO |               |                    | PROVINCIA DI MODENA |               |                    |
|---------------------------|------------------|---------------|--------------------|-----------------------|---------------|--------------------|---------------------|---------------|--------------------|
|                           | N° RAPPR.        | BIGL. VENDUTI | SPESA DEL PUBBLICO | N° RAPPR.             | BIGL. VENDUTI | SPESA DEL PUBBLICO | N° RAPPR.           | BIGL. VENDUTI | SPESA DEL PUBBLICO |
| PROSA                     | 395              | 126.087       | 2.443.674          | 534                   | 95.529        | 1.354.903          | 929                 | 221.616       | 3.798.577          |
| DIALETTALE                | 46               | 8.331         | 116.848            | 49                    | 9.351         | 112.419            | 95                  | 17.682        | 229.267            |
| LIRICA-BALLETTI           | 45               | 16.413        | 634.198            | 16                    | 5.163         | 93.304             | 61                  | 21.576        | 727.502            |
| CONCERTI MUSICA CLASSICA  | 114              | 24.715        | 987.109            | 109                   | 16.243        | 282.427            | 223                 | 40.958        | 1.269.536          |
| OPERETTA                  | 7                | 4.228         | 95.499             | 11                    | 4.127         | 111.229            | 18                  | 8.355         | 206.728            |
| RIVISTA-COMMEDIA MUSICALE | 10               | 7.474         | 220.852            | 18                    | 5.314         | 111.552            | 28                  | 12.788        | 332.404            |
| CONCERTI MUSICA LEGGERA   | 136              | 112.220       | 4.723.692          | 208                   | 44.746        | 797.503            | 344                 | 156.966       | 5.521.195          |
| BURATTINI E MARIONETTE    | 5                | 846           | 2.779              | 2                     | 87            | 549                | 7                   | 933           | 3.328              |
| SAGGI CULTURALI           | 10               | 2.902         | 49.436             | 14                    | 3.189         | 40.288             | 24                  | 6.091         | 89.724             |
| TOTALE                    | 768              | 303.216       | 9.274.087          | 961                   | 183.749       | 2.904.174          | 1.729               | 486.965       | 12.178.261         |

FONTE : S.I.A.E. - LO SPETTACOLO IN ITALIA - STATISTICHE 1994

TAV. F34 - CINEMA - N° LOCALI, GIORNI DI SPETTACOLO, BIGLIETTI VENDUTI, SPESA DEL PUBBLICO (IN MIGLIAIA DI LIRE) E SPESA PER ABITANTE - ANNO 1994

| CINEMA                       | COMUNE DI MODENA | ALTRI COMUNI PROVINCIA MO | PROVINCIA DI MODENA | REGIONE EMILIA R. |
|------------------------------|------------------|---------------------------|---------------------|-------------------|
| N° LOCALI APERTI             | 20               | 35                        | 55                  | 431               |
| GIORNI DI SPETTACOLO         | 4.754            | 3.660                     | 8.414               | 67.756            |
| BIGLIETTI VENDUTI            | 1.126.265        | 502.761                   | 1.629.026           | 11.626.114        |
| SPESA DEL PUBBLICO (X 1.000) | 10.569.702       | 4.457.655                 | 15.027.357          | 102.897.133       |
| BIGLIETTI PER ABITANTE       | 6,4              | 1,2                       | 2,7                 | 3,0               |
| SPESA PER ABITANTE (IN LIRE) | 59.855           | 10.311                    | 24.679              | 26.220            |

FONTE : S.I.A.E. - LO SPETTACOLO IN ITALIA - STATISTICHE 1994

TAV. F35 - TELEVISIONE - N° ABBONAMENTI PER USO PRIVATO, ABBONATI X 1.000 ABITANTI, SPESA DEL PUBBLICO (IN MIGLIAIA DI LIRE) E SPESA PER ABITANTE - ANNO 1994

| TELEVISIONE                  | COMUNE DI MODENA | ALTRI COMUNI PROVINCIA MO | PROVINCIA DI MODENA | REGIONE EMILIA R. |
|------------------------------|------------------|---------------------------|---------------------|-------------------|
| ABBONAMENTI PER USO PRIVATO  | 59.137           | 135.457                   | 194.594             | 1.278.527         |
| SPESA DEL PUBBLICO (X 1.000) | 9.044.498        | 20.716.989                | 29.761.487          | 195.539.762       |
| ABBONATI PER 1.000 ABITANTI  | 335              | 313                       | 320                 | 326               |
| SPESA PER ABITANTE (IN LIRE) | 51.218           | 47.920                    | 48.877              | 49.827            |

FONTE : S.I.A.E. - LO SPETTACOLO IN ITALIA - STATISTICHE 1994

TAV. F39 - UTENTI DI ARCHIVIO STORICO / GALLERIA CIVICA / MUSEI CIVICI - COMUNE DI MODENA-

| ARCHIVIO STORICO       | Presenze<br>1994 | Presenze<br>1995 |
|------------------------|------------------|------------------|
| STUDIOSI E RICERCATORI | 2.393            | 2.300            |
| STUDENTI *             | 2.394            | 2.487            |
| PARTECIPANTI A GRUPPI  | 332              | 380              |
| MOSTRE E CONFERENZE    | 1.253            | 1.920            |
| TOTALE                 | 6.372            | 7.087            |

(\*) il dato è comprensivo di studenti in visita e studenti coinvolti nelle attività di laboratorio

| GALLERIA CIVICA<br>MOSTRE: | Visitatori<br>1994 | Visitatori<br>1995 |
|----------------------------|--------------------|--------------------|
| DISEGNO, PITTURA, SCULTURA | 9065               | 11003              |
| FOTOGRAFIA                 | 9073               | 27834              |
| ALTRE *                    | 1226               | 680                |
| TOTALE                     | 19364              | 39517              |

(\*) per ALTRE si intendono varie iniziative quali conferenze, convegni ecc.

| MUSEI CIVICI             | Visitatori<br>1994 | Visitatori<br>1995 |
|--------------------------|--------------------|--------------------|
| SERVIZIO SALE PERMANENTI | 17744              | 15177              |
| MOSTRE TEMPORANEE        | 11088              | 19347              |
| INIZIATIVE DIVULGATIVE   | 3833               | 7315               |
| TOTALE                   | 32665              | 41839              |

FONTE: COMUNE DI MODENA - RAPPORTO DI GESTIONE 95

TAV. F40 - ATTIVITA' SPORTIVE - COMUNE DI MODENA  
- Anno sportivo 1994/95

| CAMPI DI CALCIO       | N. | Partite<br>94/95 | Utenti | ore settimanali<br>/utilizzo |
|-----------------------|----|------------------|--------|------------------------------|
| CAMPI COMUNALI (*)    | 13 | 1528             | 2399   | 244                          |
| CAMPI IN DIRITTO SUP. | 7  | 719              | 325    | 33                           |
| TOTALE                | 20 | 2247             | 2724   | 277                          |
| PALESTRE              | 37 | -                | -      | 1441                         |

(\*) Braglia escluso

FONTE: COMUNE DI MODENA - Settore Sport

TAV. F41 - PISCINE COMUNALI -  
Anno 1995 - COMUNE DI MODENA

| IMPIANTI          | Ore di utilizzo<br>anno 1995 |
|-------------------|------------------------------|
| Piscina Pergolesi | 3628                         |
| Piscina Dogali    | 6646                         |

FONTE: COMUNE DI MODENA - Settore Sport

SEGUE TAV. F42 - ESPORTAZIONI DELLA PROVINCIA DI MODENA PER PAESE, ANNO E SETTORE MERCEOLOGICO -  
VALORI IN MILIARDI DI LIRE CORRENTI -

- SETTORE MAGLIERIA -

| PAESI                    | 1990 | 1991 | 1992 | 1993 | 1994 | 1995 |
|--------------------------|------|------|------|------|------|------|
| UNIONE EUROPEA .....     | 533  | 508  | 478  | 562  | 599  | 668  |
| DI CUI GERMANIA .....    | 329  | 335  | 334  | 324  | 355  | 398  |
| FRANCIA .....            | 113  | 81   | 67   | 102  | 96   | 93   |
| REGNO UNITO .....        | 22   | 18   | 14   | 17   | 23   | 26   |
| SPAGNA .....             | 7    | 15   | 9    | 23   | 18   | 16   |
| BELGIO E LUX. ....       | 30   | 25   | 25   | 36   | 37   | 38   |
| PAESI BASSI .....        | 32   | 34   | 29   | 33   | 39   | 39   |
| ALTRI EUROPA OVEST ..... | 92   | 76   | 71   | 55   | 48   | 26   |
| EUROPA EST .....         | 14   | 7    | 21   | 14   | 21   | 27   |
| AFRICA NORD .....        | -    | 1    | 2    | 2    | 2    | 4    |
| AFRICA CENTRO-SUD .....  | -    | -    | -    | -    | -    | -    |
| STATI UNITI .....        | 6    | 6    | 9    | 8    | 16   | 11   |
| CANADA .....             | 3    | 1    | 1    | 1    | 1    | 1    |
| AMERICA CENTRO-SUD ..... | 1    | 1    | 1    | 2    | 2    | 1    |
| MEDIO ORIENTE .....      | 5    | 7    | 8    | 11   | 10   | 7    |
| ALTRI ASIA .....         | 21   | 15   | 25   | 43   | 57   | 69   |
| AUSTRALIA, OCEANIA ..... | -    | -    | -    | -    | -    | 1    |
| TOTALE                   | 675  | 622  | 616  | 698  | 757  | 815  |

- SETTORE VESTIARIO - PELLI - CUOIO -

| PAESI                    | 1990 | 1991 | 1992 | 1993 | 1994 | 1995 |
|--------------------------|------|------|------|------|------|------|
| UNIONE EUROPEA .....     | 182  | 170  | 170  | 167  | 190  | 226  |
| DI CUI GERMANIA .....    | 76   | 69   | 65   | 54   | 55   | 62   |
| FRANCIA .....            | 41   | 39   | 36   | 31   | 36   | 35   |
| REGNO UNITO .....        | 13   | 13   | 19   | 18   | 26   | 32   |
| SPAGNA .....             | 8    | 10   | 14   | 20   | 27   | 30   |
| BELGIO E LUX. ....       | 32   | 30   | 27   | 15   | 13   | 15   |
| PAESI BASSI .....        | 12   | 9    | 9    | 8    | 5    | 5    |
| ALTRI EUROPA OVEST ..... | 58   | 66   | 64   | 50   | 44   | 34   |
| EUROPA EST .....         | 9    | 10   | 20   | 44   | 46   | 50   |
| AFRICA NORD .....        | 2    | 3    | 7    | 18   | 11   | 15   |
| AFRICA CENTRO-SUD .....  | -    | 1    | 1    | 1    | 1    | 1    |
| STATI UNITI .....        | 14   | 16   | 22   | 38   | 26   | 26   |
| CANADA .....             | 2    | 1    | 2    | 2    | 2    | 2    |
| AMERICA CENTRO-SUD ..... | 1    | 3    | 2    | 2    | 3    | 4    |
| MEDIO ORIENTE .....      | 8    | 8    | 14   | 19   | 21   | 24   |
| ALTRI ASIA .....         | 30   | 31   | 48   | 69   | 85   | 93   |
| AUSTRALIA, OCEANIA ..... | 1    | 1    | 1    | 1    | 1    | 2    |
| TOTALE                   | 307  | 310  | 351  | 413  | 430  | 477  |

FONTE - MODENA ECONOMICA - CAMERA DI COMMERCIO DI MODENA -



SEGUE TAV. F42 - ESPORTAZIONI DELLA PROVINCIA DI MODENA PER PAESE, ANNO E SETTORE MERCEOLOGICO -  
VALORI IN MILIARDI DI LIRE CORRENTI -

- SETTORE MACCHINE E APPARECCHI -

| PAESI                    | 1990  | 1991  | 1992  | 1993  | 1994  | 1995  |
|--------------------------|-------|-------|-------|-------|-------|-------|
| UNIONE EUROPEA .....     | 797   | 776   | 806   | 1.027 | 1.133 | 1.484 |
| DI CUI GERMANIA .....    | 228   | 241   | 245   | 299   | 282   | 330   |
| FRANCIA .....            | 262   | 244   | 251   | 268   | 297   | 357   |
| REGNO UNITO .....        | 79    | 63    | 64    | 91    | 114   | 142   |
| SPAGNA .....             | 127   | 138   | 145   | 147   | 199   | 253   |
| BELGIO E LUX. ....       | 57    | 43    | 54    | 71    | 78    | 87    |
| PAESI BASSI .....        | 44    | 47    | 47    | 56    | 65    | 75    |
| ALTRI EUROPA OVEST ..... | 225   | 227   | 214   | 184   | 182   | 126   |
| EUROPA EST .....         | 89    | 54    | 50    | 73    | 99    | 169   |
| AFRICA NORD .....        | 58    | 64    | 80    | 90    | 66    | 98    |
| AFRICA CENTRO-SUD .....  | 22    | 25    | 20    | 25    | 29    | 34    |
| STATI UNITI .....        | 62    | 46    | 74    | 115   | 151   | 152   |
| CANADA .....             | 9     | 9     | 12    | 15    | 14    | 16    |
| AMERICA CENTRO-SUD ..... | 47    | 59    | 69    | 107   | 152   | 161   |
| MEDIO ORIENTE .....      | 116   | 156   | 178   | 210   | 208   | 217   |
| ALTRI ASIA .....         | 108   | 117   | 150   | 308   | 284   | 352   |
| AUSTRALIA, OCEANIA ..... | 16    | 9     | 12    | 26    | 37    | 32    |
| TOTALE                   | 1.549 | 1.542 | 1.665 | 2.180 | 2.356 | 2.841 |

- ALTRI SETTORI -

| PAESI                    | 1990 | 1991 | 1992 | 1993 | 1994 | 1995 |
|--------------------------|------|------|------|------|------|------|
| UNIONE EUROPEA .....     | 209  | 226  | 244  | 296  | 387  | 550  |
| DI CUI GERMANIA .....    | 64   | 79   | 80   | 75   | 96   | 126  |
| FRANCIA .....            | 68   | 70   | 75   | 92   | 113  | 166  |
| REGNO UNITO .....        | 34   | 30   | 35   | 41   | 59   | 77   |
| SPAGNA .....             | 18   | 20   | 27   | 43   | 58   | 78   |
| BELGIO E LUX. ....       | 10   | 14   | 15   | 13   | 17   | 22   |
| PAESI BASSI .....        | 15   | 13   | 12   | 15   | 16   | 25   |
| ALTRI EUROPA OVEST ..... | 52   | 59   | 65   | 62   | 60   | 63   |
| EUROPA EST .....         | 11   | 10   | 23   | 36   | 51   | 70   |
| AFRICA NORD .....        | 12   | 9    | 7    | 13   | 14   | 19   |
| AFRICA CENTRO-SUD .....  | 4    | 6    | 5    | 5    | 4    | 7    |
| STATI UNITI .....        | 10   | 12   | 26   | 43   | 29   | 29   |
| CANADA .....             | 4    | 4    | 2    | 4    | 4    | 4    |
| AMERICA CENTRO-SUD ..... | 5    | 4    | 9    | 17   | 22   | 27   |
| MEDIO ORIENTE .....      | 14   | 16   | 26   | 37   | 29   | 33   |
| ALTRI ASIA .....         | 29   | 29   | 31   | 53   | 45   | 66   |
| AUSTRALIA, OCEANIA ..... | 6    | 4    | 9    | 11   | 10   | 12   |
| TOTALE                   | 356  | 379  | 447  | 577  | 655  | 881  |

FONTE - MODENA ECONOMICA - CAMERA DI COMMERCIO DI MODENA -

TAV. F43 - VALORE DELLE IMPORTAZIONI PER SETTORI DI ATTIVITA' ECONOMICA - VALORI IN MILIARDI DI LIRE  
 PROVINCIA DI MODENA

| SETTORI DI ATTIVITA' ECONOMICA               | 1989  | 1990  | 1991  | 1992  | 1993  | 1994  |
|--|-------|-------|-------|-------|-------|-------|
| PRODOTTI AGRICOLI, SILVICOLTURA E PESCA ...  | 138   | 139   | 126   | 131   | 156   | 174   |
| PRODOTTI ENERGETICI .....                    | 4     | -     | 1     | -     | 123   | 2     |
| MINERALI FERROSI E NON FERROSI .....         | 198   | 126   | 91    | 94    | 155   | 138   |
| MINERALI E PRODOTTI NON METALLICI (CERAMICO) | 126   | 143   | 149   | 161   | 194   | 226   |
| PRODOTTI CHIMICI .....                       | 178   | 186   | 202   | 217   | 322   | 400   |
| PRODOTTI METALMECCANICI .....                | 376   | 405   | 373   | 399   | 446   | 624   |
| - DI CUI: PRODOTTI IN METALLO .....          | 35    | 41    | 39    | 41    | 48    | 55    |
| MACCHINE AGRICOLE E INDUSTRIALI ..           | 239   | 250   | 215   | 224   | 232   | 347   |
| MACCHINE PER UFFICIO .....                   | 30    | 36    | 46    | 56    | 75    | 94    |
| MATERIALI E FORNITURE ELETTRICHE.            | 71    | 78    | 73    | 79    | 91    | 127   |
| MEZZI DI TRASPORTO .....                     | 143   | 150   | 150   | 155   | 139   | 185   |
| - DI CUI: AUTOVEICOLI E RELATIVI MOTORI ..   | 141   | 148   | 148   | 150   | 134   | 176   |
| PRODOTTI ALIMENTARI, BEVANDE E TABACCO ....  | 614   | 674   | 794   | 793   | 708   | 749   |
| - DI CUI: CARNI FRESCHE E CONSERVATE .....   | 506   | 565   | 665   | 671   | 578   | 608   |
| PRODOTTI TESSILI, CUOIO E ABBIGLIAMENTO ...  | 186   | 214   | 245   | 282   | 317   | 346   |
| - DI CUI: PRODOTTI TESSILI, ABBIGLIAMENTO .. | 170   | 197   | 232   | 268   | 297   | 321   |
| CUOIO, CALZATURE .....                       | 16    | 17    | 14    | 14    | 20    | 25    |
| LEGNO, CARTA, GOMMA E ALTRI PRODOTTI .....   | 159   | 165   | 159   | 186   | 182   | 244   |
| - DI CUI: LEGNO E MOBILI IN LEGNO .....      | 24    | 26    | 27    | 29    | 30    | 37    |
| CARTA, ARTICOLI CARTA E STAMPA ..            | 58    | 66    | 56    | 73    | 90    | 131   |
| TOTALE                                       | 2.122 | 2.202 | 2.290 | 2.418 | 2.742 | 3.089 |

TAV. F44 - VALORE DELLE ESPORTAZIONI PER SETTORI DI ATTIVITA' ECONOMICA - VALORI IN MILIARDI DI LIRE  
 PROVINCIA DI MODENA

| SETTORI DI ATTIVITA' ECONOMICA               | 1989  | 1990  | 1991  | 1992  | 1993  | 1994  |
|--|-------|-------|-------|-------|-------|-------|
| PRODOTTI AGRICOLI, SILVICOLTURA E PESCA ...  | 65    | 64    | 91    | 90    | 116   | 120   |
| PRODOTTI ENERGETICI .....                    | 1     | 1     | 1     | 1     | 2     | 2     |
| MINERALI FERROSI E NON FERROSI .....         | 21    | 25    | 26    | 25    | 24    | 30    |
| MINERALI E PRODOTTI NON METALLICI (CERAMICO) | 1.422 | 1.449 | 1.496 | 1.701 | 2.446 | 2.871 |
| PRODOTTI CHIMICI .....                       | 44    | 50    | 65    | 95    | 130   | 152   |
| PRODOTTI METALMECCANICI .....                | 1.979 | 2.043 | 2.008 | 2.029 | 2.716 | 2.902 |
| - DI CUI: PRODOTTI IN METALLO .....          | 187   | 163   | 202   | 225   | 279   | 337   |
| MACCHINE AGRICOLE E INDUSTRIALI ..           | 1.569 | 1.615 | 1.541 | 1.500 | 2.018 | 2.103 |
| MACCHINE PER UFFICIO .....                   | 89    | 103   | 98    | 130   | 150   | 176   |
| MATERIALI E FORNITURE ELETTRICHE.            | 134   | 163   | 166   | 175   | 268   | 285   |
| MEZZI DI TRASPORTO .....                     | 788   | 819   | 800   | 640   | 632   | 826   |
| - DI CUI: AUTOVEICOLI E RELATIVI MOTORI ..   | 774   | 797   | 784   | 624   | 621   | 816   |
| PRODOTTI ALIMENTARI, BEVANDE E TABACCO ....  | 233   | 221   | 322   | 339   | 309   | 349   |
| - DI CUI: CARNI FRESCHE E CONSERVATE .....   | 96    | 62    | 135   | 134   | 98    | 102   |
| PRODOTTI TESSILI, CUOIO E ABBIGLIAMENTO ...  | 852   | 980   | 927   | 961   | 1.103 | 1.176 |
| - DI CUI: PRODOTTI TESSILI, ABBIGLIAMENTO .. | 809   | 921   | 873   | 906   | 1.030 | 1.116 |
| CUOIO, CALZATURE .....                       | 43    | 58    | 54    | 55    | 73    | 60    |
| LEGNO, CARTA, GOMMA E ALTRI PRODOTTI .....   | 297   | 308   | 320   | 335   | 399   | 468   |
| - DI CUI: LEGNO E MOBILI IN LEGNO .....      | 33    | 43    | 40    | 43    | 49    | 48    |
| CARTA, ARTICOLI CARTA E STAMPA ..            | 61    | 94    | 94    | 105   | 155   | 220   |
| TOTALE                                       | 5.702 | 5.960 | 6.056 | 6.216 | 7.877 | 8.896 |

FONTE - ELLE INDICATORI STATISTICI ECONOMIA E LAVORO - C.C.I.A.A. E PROVINCIA DI MODENA

TAV. F48 - IMPRESE ARTIGIANE ISCRITTE NEGLI ALBI DELLE PROVINCE DELL'EMILIA-ROMAGNA -  
SITUAZIONE A FINE PERIODO

| PROVINCE        | DICEMBRE | GIUGNO  | DICEMBRE | VARIAZ.%           | VARIAZ.%           | GIUGNO  | DICEMBRE | VARIAZ.%           | VARIAZ.%           |
|-----------------|----------|---------|----------|--------------------|--------------------|---------|----------|--------------------|--------------------|
|                 | 1992     | 1993    | 1993     | GIU. 93<br>DIC. 93 | DIC. 92<br>DIC. 93 | 1994    | 1994     | GIU. 94<br>DIC. 94 | DIC. 93<br>DIC. 94 |
| BOLOGNA         | 27.677   | 26.391  | 26.615   | 0,8                | - 3,8              | 26.536  | 26.483   | - 0,2              | - 0,5              |
| FERRARA         | 10.446   | 10.090  | 9.954    | - 1,3              | - 4,7              | 9.923   | 9.938    | 0,2                | - 0,2              |
| FORLI'-CESENA * | 22.083   | 21.320  | 21.135   | - 0,9              | - 4,3              | 20.756  | 12.241   | ...                | ...                |
| MODENA          | 22.447   | 21.746  | 21.486   | - 1,2              | - 4,3              | 21.316  | 21.403   | 0,4                | - 0,4              |
| PARMA           | 13.600   | 13.343  | 13.213   | - 1,0              | - 2,8              | 12.945  | 13.071   | 1,0                | - 1,1              |
| PIACENZA        | 8.028    | 7.814   | 7.778    | - 0,5              | - 3,1              | 7.682   | 7.701    | 0,2                | - 1,0              |
| RAVENNA         | 10.655   | 10.333  | 10.101   | - 2,2              | - 5,2              | 10.017  | 10.098   | 0,8                | - 0,0              |
| REGGIO EMILIA   | 17.344   | 16.734  | 16.357   | - 2,3              | - 5,7              | 15.997  | 16.135   | 0,9                | - 1,4              |
| RIMINI *        | -        | -       | -        | -                  | -                  | -       | 8.716    | ...                | ...                |
| EMILIA ROMAGNA  | 132.280  | 127.771 | 126.639  | - 0,9              | - 4,3              | 125.172 | 125.786  | 0,5                | - 0,7              |

FONTE - UNIONE REGIONALE CAMERE DI COMMERCIO DELL'EMILIA-ROMAGNA - STATISTICHE REGIONALI

\* - NUOVE PROVINCE

TAV. F49 - INCIDENZA % DELLE IMPRESE ARTIGIANE SUL TOTALE DELLE IMPRESE ISCRITTE NEL REGISTRO DITTE  
PROVINCE DELL'EMILIA-ROMAGNA - SITUAZIONE A FINE PERIODO

| PROVINCE        | DICEMBRE | GIUGNO | DICEMBRE | GIUGNO | DICEMBRE | GIUGNO | DICEMBRE | GIUGNO | DICEMBRE |
|-----------------|----------|--------|----------|--------|----------|--------|----------|--------|----------|
|                 | 1990     | 1991   | 1991     | 1992   | 1992     | 1993   | 1993     | 1994   | 1994     |
| BOLOGNA         | 38,4     | 38,1   | 38,4     | 38,4   | 38,9     | 38,2   | 38,2     | 38,2   | 38,0     |
| FERRARA         | 41,1     | 41,0   | 41,3     | 41,0   | 41,4     | 41,4   | 41,1     | 41,5   | 41,4     |
| FORLI'-CESENA * | 40,3     | 40,3   | 40,3     | 40,0   | 39,8     | ...    | ...      | ...    | 44,5     |
| MODENA          | 45,7     | 45,5   | 45,2     | 44,9   | 44,8     | 44,4   | 44,2     | 44,1   | 44,0     |
| PARMA           | 44,3     | 44,1   | 43,8     | 43,6   | 43,4     | 43,8   | 43,4     | 43,1   | 43,2     |
| PIACENZA        | 41,6     | 41,5   | 41,2     | 40,9   | 41,0     | 40,9   | 41,1     | 40,6   | 40,7     |
| RAVENNA         | 42,6     | 42,5   | 42,4     | 42,1   | 42,1     | 41,9   | 41,4     | 41,1   | 41,3     |
| REGGIO EMILIA   | 49,1     | 49,2   | 49,0     | 48,8   | 48,7     | 48,8   | 47,3     | 46,9   | 46,6     |
| RIMINI *        | -        | -      | -        | -      | -        | -      | -        | -      | 33,7     |
| EMILIA ROMAGNA  | 42,4     | 42,3   | 42,3     | 42,1   | 42,2     | 41,9   | 41,5     | 41,4   | 41,4     |

FONTE - UNIONE REGIONALE CAMERE DI COMMERCIO DELL'EMILIA-ROMAGNA - STATISTICHE REGIONALI

TAV. F50 - IMPRESE ATTIVE ISCRITTE NEL REGISTRO DITTE - PROVINCE DELL'EMILIA-ROMAGNA

| PROVINCE       | 1987      | 1988      | 1989      | 1990      | 1991      | 1992      | 1993      | 1994    |
|----------------|-----------|-----------|-----------|-----------|-----------|-----------|-----------|---------|
| BOLOGNA        | 72.560    | 72.583    | 72.603    | 72.043    | 72.590    | 71.673    | 69.772    | 69.802  |
| FERRARA        | 26.655    | 26.496    | 26.288    | 25.995    | 25.770    | 25.203    | 24.208    | 24.009  |
| FORLI' *       | 56.582    | 56.860    | 56.943    | 56.344    | 55.713    | 55.317    | 53.832    | 27.557  |
| MODENA         | 51.299    | 51.050    | 50.985    | 50.731    | 50.482    | 50.062    | 48.667    | 48.686  |
| PARMA          | 32.976    | 33.038    | 32.522    | 32.134    | 31.909    | 31.297    | 30.480    | 30.279  |
| PIACENZA       | 20.065    | 20.055    | 20.063    | 19.930    | 19.917    | 19.533    | 18.951    | 18.945  |
| RAVENNA        | 26.144    | 26.016    | 25.982    | 25.614    | 25.629    | 25.305    | 24.428    | 24.498  |
| REGGIO EMILIA  | 36.088    | 36.308    | 35.784    | 35.700    | 35.837    | 35.574    | 34.609    | 34.686  |
| RIMINI *       | -         | -         | -         | -         | -         | -         | -         | 25.894  |
| EMILIA ROMAGNA | 322.369   | 322.406   | 321.170   | 318.491   | 317.847   | 313.964   | 304.947   | 304.356 |
| ITALIA         | 3.693.798 | 3.802.428 | 3.803.789 | 3.793.284 | 3.683.411 | 3.679.820 | 3.574.317 | ...     |

FONTE - UNIONE REGIONALE CAMERE DI COMMERCIO DELL'EMILIA-ROMAGNA - STATISTICHE REGIONALI

\* - NUOVE PROVINCE

TAV. F52 - IMPRESE ATTIVE ISCRITTE NEL REGISTRO DITTE PER FORMA GIURIDICA -  
PROVINCIA DI MODENA -

DATI ASSOLUTI

| FORMA GIURIDICA IMPRESA | 1990   | 1991   | 1992   | 1993   | 1994   | 1995   |
|-------------------------|--------|--------|--------|--------|--------|--------|
| DITTE INDIVIDUALI       | 30.393 | 29.699 | 28.707 | 27.039 | 26.783 | 27.007 |
| SOCIETA' DI PERSONE     | 13.345 | 13.491 | 13.876 | 13.787 | 13.798 | 14.255 |
| SOCIETA' DI CAPITALI    | 6.801  | 7.115  | 7.351  | 6.982  | 7.296  | 7.320  |
| ALTRE FORME GIURIDICHE  | 114    | 184    | 188    | 859    | 809    | 769    |
| TOTALE                  | 50.653 | 50.489 | 50.122 | 48.667 | 48.686 | 49.351 |

FONTE - E ELLE INDICATORI STATISTICI ECONOMIA E LAVORO - C.C.I.A.A. E PROVINCIA DI MODENA

COMPOSIZIONE %

| FORMA GIURIDICA IMPRESA | 1990  | 1991  | 1992  | 1993  | 1994  | 1995  |
|-------------------------|-------|-------|-------|-------|-------|-------|
| DITTE INDIVIDUALI       | 60,0  | 58,8  | 57,3  | 55,6  | 55,0  | 54,7  |
| SOCIETA' DI PERSONE     | 26,4  | 26,7  | 27,7  | 28,3  | 28,3  | 28,9  |
| SOCIETA' DI CAPITALI    | 13,4  | 14,1  | 14,7  | 14,3  | 15,0  | 14,8  |
| ALTRE FORME GIURIDICHE  | 0,2   | 0,4   | 0,3   | 1,8   | 1,7   | 1,6   |
| TOTALE                  | 100,0 | 100,0 | 100,0 | 100,0 | 100,0 | 100,0 |

TAV. F53 - DIPENDENTI DELLE IMPRESE CON SEDE IN PROVINCIA DI MODENA PER POSIZIONE PROFESSIONALE

| POSIZIONE<br>PROFESSIONALE (*)          | OTTOBRE 1992 |       | OTTOBRE 1993 |       | OTTOBRE 1994 |       | OTTOBRE 1995 |       |
|---|--------------|-------|--------------|-------|--------------|-------|--------------|-------|
|   | ASSOLUTI     | %     | ASSOLUTI     | %     | ASSOLUTI     | %     | ASSOLUTI     | %     |
| APPRENDISTI                             | 6.355        | 3,8   | 5.761        | 3,5   | 6.353        | 4,1   | 6.464        | 4,0   |
| OPERAI A TEMPO PARZIALE                 | 4.640        | 2,7   | 4.736        | 2,9   | 6.647        | 4,3   | 6.554        | 4,1   |
| OPERAI A TEMPO PIENO                    | 93.011       | 54,9  | 87.104       | 53,1  | 87.494       | 56,3  | 90.528       | 56,5  |
| TOT.OPERAI E APPRENDISTI                | 104.006      | 61,4  | 97.601       | 59,5  | 100.494      | 64,7  | 103.546      | 64,6  |
| IMPIEGATI E TECNICI<br>A TEMPO PARZIALE | 5.355        | 3,2   | 5.766        | 3,5   | 6.250        | 4,0   | 6.697        | 4,2   |
| IMPIEGATI E TECNICI<br>A TEMPO PIENO    | 58.348       | 34,4  | 58.960       | 36,0  | 46.983       | 30,2  | 48.249       | 30,1  |
| DIRIGENTI                               | 1.682        | 1,0   | 1.623        | 1,0   | 1.636        | 1,1   | 1.684        | 1,1   |
| TOT.IMPIEGATI DIRIGENTI                 | 65.385       | 38,6  | 66.349       | 40,5  | 54.869       | 35,3  | 56.630       | 35,4  |
| TOTALE                                  | 169.391      | 100,0 | 163.950      | 100,0 | 155.363      | 100,0 | 160.176      | 100,0 |

FONTE - E ELLE INDICATORI STATISTICI ECONOMIA E LAVORO - C.C.I.A.A. E PROVINCIA DI MODENA  
ELABORAZIONE SU DATI I.N.P.S.

(\*) - PER GLI ANNI 1992 E 1993 SONO COMPRESI ANCHE I DIPENDENTI DELLA PUBBLICA AMMINISTRAZIONE

TAV. F55 - ANDAMENTO DELL'INDUSTRIA MANIFATTURIERA IN PROVINCIA DI MODENA PER SETTORE DI ATTIVITA'  
VARIAZIONI % RISPETTO L'ANNO PRECEDENTE

| SETTORE DI<br>ATTIVITA' ECONOMICA     | 1993            |                   |                  |                  | 1994            |                   |                  |                  | 1995            |                   |                  |                  |
|---------------------------------------|-----------------|-------------------|------------------|------------------|-----------------|-------------------|------------------|------------------|-----------------|-------------------|------------------|------------------|
|                                       | VARIAZ<br>%     | VARIAZ<br>%       | VARIAZ<br>%      | VARIAZ<br>%      | VARIAZ<br>%     | VARIAZ<br>%       | VARIAZ<br>%      | VARIAZ<br>%      | VARIAZ<br>%     | VARIAZ<br>%       | VARIAZ<br>%      | VARIAZ<br>%      |
|                                       | PRODU-<br>ZIONE | ORDINI<br>INTERNI | ORDINI<br>ESTERI | PRODUZ<br>NAZION | PRODU-<br>ZIONE | ORDINI<br>INTERNI | ORDINI<br>ESTERI | PRODUZ<br>NAZION | PRODU-<br>ZIONE | ORDINI<br>INTERNI | ORDINI<br>ESTERI | PRODUZ<br>NAZION |
| CERAMICO                              | 9,6             | - 4,4             | 12,0             | 5,3              | 7,9             | 0,4               | 14,4             | 5,7              | 4,9             | 1,8               | 4,7              | 9,9              |
| MACCHINE E APPAREC-<br>CHI MECCANICI  | - 1,7           | - 8,1             | 9,1              | 2,9              | 9,5             | 7,8               | 15,4             | 10,5             | 14,5            | 13,1              | 15,5             | 18,3             |
| TRATTORI E MACCHINE<br>AGRICOLE       | 4,7             | 8,3               | 5,1              | - 8,2            | 15,2            | 24,7              | 23,1             | 21,5             | 10,7            | 11,5              | 8,6              | 27,6             |
| AUTOVETTURE SPORTIVE<br>E CARROZZERIE | - 16,3          | - 14,4            | - 7,7            | - 21,9           | 4,2             | 10,4              | 11,3             | 20,1             | 14,6            | 5,4               | 2,7              | 9,8              |
| BIOMEDICALE                           | 6,1             | 9,5               | 18,6             | - 1,2            | 9,0             | 4,3               | 11,1             | - 7,0            | 4,5             | 0,9               | 11,1             | - 9,1            |
| MAGLIERIA                             | - 9,3           | - 9,9             | 1,8              | - 2,6            | 4,9             | 10,1              | - 0,9            | 2,1              | 2,9             | - 4,0             | 0,2              | 4,5              |
| ABBIGLIAMENTO                         | - 11,0          | - 15,5            | 12,8             | - 4,4            | 0,5             | - 7,0             | 0,1              | 4,8              | 4,8             | 2,7               | 7,2              | 8,3              |
| ALIMENTARE                            | 1,0             | 0,6               | - 7,7            | 1,1              | - 1,0           | 2,8               | - 6,7            | 0,0              | 1,8             | 0,3               | - 2,5            | 0,4              |
| INDUSTRIA MANIFATT.                   | - 0,5           | - 5,9             | 6,9              | - 2,4            | 6,8             | 4,4               | 9,7              | 5,2              | 8,1             | 5,2               | 7,8              | 5,3              |

FONTE - E ELLE INDICATORI STATISTICI ECONOMIA E LAVORO - C.C.I.A.A. E PROVINCIA DI MODENA

TAV. F56 - TASSO DI SVILUPPO DEL SETTORE COMMERCIO IN PROVINCIA DI MODENA (\*)

| SETTORI                           | 1992  | 1993  | 1994  | 1995  |
|-----------------------------------|-------|-------|-------|-------|
| COMMERCIO ALL'INGROSSO            | 0,1   | - 0,4 | 3,4   | 4,4   |
| INTERMEDIARI DEL COMMERCIO        | 2,0   | - 3,0 | 2,0   | 1,4   |
| COMMERCIO AL DETTAGLIO ALIMENTARE | - 0,9 | - 5,5 | - 4,3 | - 2,1 |
| ALTRO COMMERCIO AL DETTAGLIO      | - 2,8 | 2,8   | 3,4   | 0,3   |
| PUBBLICI ESERCIZI E ALBERGHI      | 2,2   | 2,8   | 3,4   | 4,8   |

FONTE - E ELLE INDICATORI STATISTICI ECONOMIA E LAVORO - C.C.I.A.A. E PROVINCIA DI MODENA

(\*) IL TASSO DI SVILUPPO E' DATO DAL SALDO TRA LE IMPRESE ISCRITTE E CANCELLATE RAPPORTATO ALLA CONSISTENZA A INIZIO PERIODO \* 100

| COMUNI DELLA PROVINCIA DI MODENA | ETA'<br>MEDIA | INDICE DI<br>VECCHIAIA | INDICE DI<br>MASCOL. | POPOLAZ.<br>IN ETA'<br>LAVORAT. | INDICE DI<br>STRUTTURA<br>POPOLAZ.<br>ATTIVA | INDICE DI<br>RICAMBIO<br>POPOLAZ.<br>ATTIVA | INDICE DI<br>CARICO<br>FIGLI PER<br>DONNA |
|----------------------------------|---------------|------------------------|----------------------|---------------------------------|--|---|---|
| BASTIGLIA                        | 40.04         | 110.57                 | 99.45                | 70.95                           | 82.74  | 108.46                                      | 22.08                                     |
| BOMPORTO                         | 40.48         | 117.87                 | 97.89                | 69.25                           | 81.37  | 99.20                                       | 20.60                                     |
| CAMPOGALLIANO                    | 40.84         | 126.06                 | 96.63                | 70.37                           | 84.16  | 104.09                                      | 20.58                                     |
| CAMPOSANTO                       | 42.58         | 153.40                 | 99.13                | 67.40                           | 87.71  | 124.16                                      | 20.40                                     |
| CARPI                            | 43.29         | 175.11                 | 90.82                | 70.14                           | 99.52  | 132.85                                      | 17.79                                     |
| CASTELFRANCO E.                  | 43.69         | 187.62                 | 97.10                | 69.27                           | 94.44  | 143.52                                      | 17.36                                     |
| CASTELNUOVO R.                   | 41.85         | 144.26                 | 97.29                | 71.12                           | 93.70  | 110.32                                      | 17.70                                     |
| CASTELVETRO                      | 40.81         | 123.06                 | 99.09                | 69.69                           | 82.29  | 98.91                                       | 22.38                                     |
| CAVEZZO                          | 44.07         | 198.71                 | 90.48                | 67.84                           | 94.67  | 116.51                                      | 16.53                                     |
| CONCORDIA S.S.                   | 44.20         | 194.32                 | 94.12                | 67.52                           | 94.71  | 142.69                                      | 18.04                                     |
| FANANO                           | 47.80         | 285.23                 | 94.84                | 60.51                           | 107.92                                       | 139.26                                      | 21.96                                     |
| FINALE EMILIA                    | 43.72         | 190.26                 | 93.56                | 67.22                           | 93.64  | 119.05                                      | 16.94                                     |
| FIORANO                          | 37.64         | 74.32                  | 100.53               | 72.61                           | 78.32  | 74.28                                       | 20.43                                     |
| FIUMALBO                         | 46.82         | 254.55                 | 93.73                | 60.58                           | 95.43  | 127.40                                      | 17.71                                     |
| FORMIGINE                        | 39.15         | 93.11                  | 98.38                | 71.36                           | 82.95  | 87.14                                       | 21.29                                     |
| FRASSINORO                       | 49.97         | 348.07                 | 93.64                | 56.06                           | 113.46                                       | 157.01                                      | 21.04                                     |
| GUIGLIA                          | 44.72         | 200.53                 | 101.79               | 65.52                           | 92.28  | 162.58                                      | 23.43                                     |
| LAMA MOCOGNO                     | 48.58         | 351.13                 | 97.69                | 59.91                           | 97.47  | 160.14                                      | 17.60                                     |
| MARANELLO                        | 38.96         | 95.52                  | 98.86                | 72.06                           | 81.80  | 71.32                                       | 19.83                                     |
| MARANO                           | 43.88         | 192.60                 | 99.76                | 68.06                           | 101.24                                       | 150.63                                      | 17.27                                     |
| MEDOLLA                          | 43.17         | 169.08                 | 94.97                | 67.58                           | 97.66  | 110.44                                      | 18.75                                     |
| MIRANDOLA                        | 44.37         | 197.74                 | 92.54                | 66.91                           | 99.47  | 143.91                                      | 19.03                                     |
| MODENA                           | 43.81         | 186.35                 | 91.60                | 68.78                           | 99.75  | 143.93                                      | 18.89                                     |
| MONTECRETO                       | 48.99         | 350.00                 | 101.02               | 58.97                           | 101.38                                       | 136.36                                      | 15.34                                     |
| MONTEFIORINO                     | 48.84         | 322.17                 | 105.64               | 58.36                           | 102.23                                       | 191.49                                      | 20.24                                     |
| MONTESE                          | 47.48         | 296.62                 | 100.89               | 62.75                           | 107.12                                       | 165.61                                      | 15.51                                     |
| NONANTOLA                        | 42.11         | 147.13                 | 98.25                | 69.72                           | 90.89  | 130.46                                      | 19.30                                     |
| NOVI DI MODENA                   | 42.79         | 165.37                 | 95.26                | 68.39                           | 90.72  | 116.76                                      | 18.82                                     |
| PALAGANO                         | 47.31         | 257.88                 | 96.62                | 60.06                           | 101.23                                       | 159.13                                      | 21.29                                     |
| PAVULLO                          | 43.35         | 176.18                 | 96.98                | 65.30                           | 89.01  | 121.76                                      | 21.36                                     |
| PIEVEPELAGO                      | 45.99         | 242.92                 | 93.72                | 61.34                           | 85.78  | 131.31                                      | 17.90                                     |
| POLINAGO                         | 49.76         | 359.41                 | 105.16               | 58.17                           | 112.94                                       | 178.65                                      | 16.67                                     |
| PRIGNANO                         | 42.53         | 149.02                 | 105.64               | 64.60                           | 86.55  | 124.56                                      | 22.78                                     |
| RAVARINO                         | 42.92         | 158.69                 | 95.06                | 66.43                           | 87.68  | 127.63                                      | 20.02                                     |
| RIOLUNATO                        | 48.70         | 307.59                 | 98.52                | 60.05                           | 107.73                                       | 209.09                                      | 23.31                                     |
| S. GESARIO                       | 43.82         | 185.16                 | 99.38                | 67.29                           | 97.00  | 123.55                                      | 17.54                                     |
| S. FELICE                        | 42.98         | 166.78                 | 94.05                | 66.18                           | 92.31  | 113.64                                      | 19.83                                     |
| S. POSSIDONIO                    | 42.82         | 174.43                 | 95.58                | 67.78                           | 85.06  | 121.91                                      | 18.98                                     |
| S. PROSPERO                      | 40.92         | 126.03                 | 100.54               | 68.13                           | 81.83  | 100.00                                      | 20.11                                     |
| SASSUOLO                         | 40.12         | 112.23                 | 96.88                | 70.32                           | 81.95  | 104.87                                      | 21.49                                     |
| SAVIGNANO S.P.                   | 42.72         | 164.43                 | 96.15                | 71.02                           | 94.36  | 143.24                                      | 16.51                                     |
| SERRAMAZZONI                     | 43.27         | 177.53                 | 101.84               | 65.59                           | 86.05  | 119.01                                      | 21.70                                     |
| SESTOLA                          | 46.29         | 259.30                 | 96.05                | 63.17                           | 98.87  | 163.06                                      | 22.57                                     |
| SOLIERA                          | 41.84         | 145.70                 | 98.15                | 70.23                           | 88.98  | 112.18                                      | 20.09                                     |
| SPILAMBERTO                      | 43.80         | 189.99                 | 99.10                | 68.60                           | 97.93  | 132.83                                      | 17.98                                     |
| VIGNOLA                          | 44.25         | 200.14                 | 93.46                | 68.33                           | 99.72  | 146.39                                      | 17.58                                     |
| ZOCCA                            | 46.39         | 241.20                 | 98.71                | 61.90                           | 108.40                                       | 127.96                                      | 21.22                                     |

TAV. F61 - STUDENTI ISCRITTI NELLE SCUOLE STATALI DEL DISTRETTO DI MODENA PER ORDINE DI SCUOLA E DISTRETTO DI PROVENIENZA - ANNO SCOLASTICO 1995/1996 -

MASCHI - DATI ASSOLUTI

| SCUOLE STATALI  | DISTRETTI SCOLASTICI |                |              |               |           |            |              |                | TOTALE       |
|---|----------------------|----------------|--------------|---------------|-----------|------------|--------------|----------------|--------------|
|   | CARPI                | MIRAN-<br>DOLA | MODENA       | SAS-<br>SUOLO | PAVULLO   | VIGNOLA    | TOTALE       | EXTRA<br>PROV. |              |
| <b>LICEI</b>  |                      |                |              |               |           |            |              |                |              |
| CLASSICO MURATORI .....                                     | 3                    | -              | 135          | 29            | 1         | -          | 168          | 4              | 172          |
| CLASSICO S. CARLO .....                                     | 4                    | 1              | 113          | 10            | 1         | 1          | 130          | 2              | 132          |
| SCIENTIFICO TASSONI .....                                   | -                    | 4              | 544          | 39            | 2         | 14         | 603          | 3              | 606          |
| SCIENTIFICO WILIGELMO .....                                 | 2                    | 4              | 283          | 68            | -         | 13         | 370          | 1              | 371          |
| ISTITUTO MAGISTRALE SIGONIO .....                           | 6                    | 1              | 45           | 11            | -         | 4          | 67           | -              | 67           |
| <b>ISTITUTI TECNICI</b>                                     |                      |                |              |               |           |            |              |                |              |
| COMMERCIALE BAROZZI .....                                   | -                    | 3              | 374          | 72            | 1         | 2          | 452          | 7              | 459          |
| GEOMETRI GUARINI .....                                      | 42                   | 63             | 398          | 70            | 25        | 37         | 635          | 14             | 649          |
| INDUSTRIALE CORNI .....                                     | 10                   | 16             | 746          | 161           | 31        | 32         | 996          | 73             | 1.069        |
| INDUSTRIALE FERMI .....                                     | 10                   | 13             | 462          | 85            | 4         | 19         | 593          | 4              | 597          |
| FEMMINILE SELMI .....                                       | 2                    | 3              | 91           | 18            | 2         | 5          | 121          | 4              | 125          |
| ISTITUTO D'ARTE VENTURI .....                               | 20                   | 19             | 117          | 44            | 4         | 9          | 213          | 12             | 225          |
| <b>ISTITUTI PROFESSIONALI</b>                               |                      |                |              |               |           |            |              |                |              |
| COMM. TUR. CATTANEO .....                                   | 2                    | -              | 104          | 26            | -         | 1          | 133          | 2              | 135          |
| IND. ARTIG. CORNI .....                                     | 8                    | 19             | 524          | 89            | 5         | 13         | 658          | 21             | 679          |
| SERVIZI SOCIALI DELEDDA .....                               | -                    | 2              | 6            | -             | -         | -          | 8            | -              | 8            |
| AGRICOLA SPALLANZANI (SEDE DI<br>CASTELFRANCO EMILIA) ..... | -                    | 1              | 112          | 2             | -         | 2          | 117          | 23             | 140          |
| <b>TOTALE</b>   | <b>109</b>           | <b>149</b>     | <b>4.054</b> | <b>724</b>    | <b>76</b> | <b>152</b> | <b>5.264</b> | <b>170</b>     | <b>5.434</b> |

TAV. F62 - STUDENTI ISCRITTI NELLE SCUOLE PRIVATE LEGALMENTE RICONOSCIUTE E SERALI (STATALI E PRIVATE) DEL DISTRETTO DI MODENA PER ORDINE DI SCUOLA E DISTRETTO DI PROVENIENZA - ANNO SCOLASTICO 1995/1996

MASCHI - DATI ASSOLUTI

| TIPO DI SCUOLA                           | DISTRETTI SCOLASTICI |                |            |               |           |           |            |                | TOTALE     |
|--|----------------------|----------------|------------|---------------|-----------|-----------|------------|----------------|------------|
|  | CARPI                | MIRAN-<br>DOLA | MODENA     | SAS-<br>SUOLO | PAVULLO   | VIGNOLA   | TOTALE     | EXTRA<br>PROV. |            |
| <b>PRIVATE LEGALMENTE RICONOSCIUTE</b>   |                      |                |            |               |           |           |            |                |            |
| LICEI CLASSICI .....                     | 1                    | -              | 16         | 4             | 1         | 1         | 23         | -              | 23         |
| LICEI SCIENTIFICI .....                  | 9                    | 1              | 116        | 31            | 5         | 3         | 165        | 28             | 193        |
| LICEI LINGUISTICI .....                  | 2                    | 1              | 12         | 1             | 1         | 3         | 20         | -              | 20         |
| ISTITUTI MAGISTRALI .....                | -                    | -              | 4          | 1             | -         | -         | 5          | 6              | 11         |
| ISTITUTI TECNICI COMMERCIALI .....       | 8                    | 11             | 151        | 68            | 7         | 4         | 249        | 23             | 272        |
| ISTITUTI TECNICI GEOMETRI .....          | 3                    | 5              | 18         | 12            | 2         | 5         | 45         | 17             | 62         |
| <b>TOTALE</b>                            | <b>23</b>            | <b>18</b>      | <b>317</b> | <b>117</b>    | <b>16</b> | <b>16</b> | <b>507</b> | <b>74</b>      | <b>581</b> |
| <b>SERALI (STATALI E PRIVATE)</b>        |                      |                |            |               |           |           |            |                |            |
| ISTITUTI TECNICI COMMERCIALI .....       | -                    | 3              | 46         | 7             | -         | 2         | 58         | 11             | 69         |
| ISTITUTI TECNICI GEOMETRI .....          | 2                    | 3              | 6          | 2             | -         | 1         | 14         | 17             | 31         |
| ISTITUTI TECNICI INDUSTRIALI .....       | 6                    | 1              | 102        | 28            | 2         | 4         | 143        | 10             | 153        |
| ISTITUTI PROFESSIONALI .....             | 1                    | -              | 38         | -             | -         | 1         | 40         | 5              | 45         |
| <b>TOTALE</b>                            | <b>9</b>             | <b>7</b>       | <b>192</b> | <b>37</b>     | <b>2</b>  | <b>8</b>  | <b>255</b> | <b>43</b>      | <b>298</b> |
| <b>COMPLESSO SCUOLE PRIVATE E SERALI</b> | <b>32</b>            | <b>25</b>      | <b>509</b> | <b>154</b>    | <b>18</b> | <b>24</b> | <b>762</b> | <b>117</b>     | <b>879</b> |

SOURCE: PROVINCIA DI MODENA - SCOLARITA' E PENDOLARITA'

SEGUE TAV. F61 - STUDENTI ISCRITTI NELLE SCUOLE STATALI DEL DISTRETTO DI MODENA PER ORDINE DI SCUOLA E DISTRETTO DI PROVENIENZA - ANNO SCOLASTICO 1995/1996 -

MASCHI E FEMMINE - DATI ASSOLUTI

| SCUOLE STATALI   | DISTRETTI SCOLASTICI |            |        |           |         |         |        |             | TOTALE |
|--|----------------------|------------|--------|-----------|---------|---------|--------|-------------|--------|
|  | CARPI                | MIRAN-DOLA | MODENA | SAS-SUOLO | PAVULLO | VIGNOLA | TOTALE | EXTRA PROV. |        |
| LICEI  |                      |            |        |           |         |         |        |             |        |
| CLASSICO MURATORI .....                                  | 7                    | 13         | 572    | 101       | 16      | 12      | 721    | 24          | 745    |
| CLASSICO S. CARLO .....                                  | 5                    | 2          | 384    | 38        | 2       | 3       | 434    | 9           | 443    |
| SCIENTIFICO TASSONI .....                                | 2                    | 21         | 1.008  | 80        | 3       | 40      | 1.154  | 6           | 1.160  |
| SCIENTIFICO WILIGELMO .....                              | 2                    | 5          | 531    | 157       | -       | 16      | 711    | 1           | 712    |
| ISTITUTO MAGISTRALE SIGONIO .....                        | 25                   | 18         | 463    | 161       | 7       | 28      | 702    | 8           | 710    |
| ISTITUTI TECNICI   |                      |            |        |           |         |         |        |             |        |
| COMMERCIALE BAROZZI .....                                | 1                    | 15         | 1.053  | 212       | 6       | 19      | 1.306  | 33          | 1.339  |
| GEOMETRI GUARINI .....                                   | 65                   | 76         | 518    | 88        | 32      | 43      | 822    | 19          | 841    |
| INDUSTRIALE CORNI .....                                  | 10                   | 17         | 784    | 171       | 31      | 36      | 1.049  | 76          | 1.125  |
| INDUSTRIALE FERMI .....                                  | 12                   | 18         | 555    | 108       | 5       | 25      | 723    | 5           | 728    |
| FEMMINILE SELMI .....                                    | 55                   | 58         | 782    | 271       | 28      | 77      | 1.271  | 39          | 1.310  |
| ISTITUTO D'ARTE VENTURI .....                            | 83                   | 83         | 423    | 174       | 10      | 24      | 797    | 42          | 839    |
| ISTITUTI PROFESSIONALI                                   |                      |            |        |           |         |         |        |             |        |
| COMM. TUR. CATTANEO .....                                | 2                    | 11         | 492    | 100       | 7       | 5       | 617    | 9           | 626    |
| IND. ARTIG. CORNI .....                                  | 8                    | 20         | 547    | 99        | 5       | 15      | 694    | 27          | 721    |
| SERVIZI SOCIALI DELEDDA .....                            | 33                   | 50         | 296    | 123       | 14      | 30      | 546    | 15          | 561    |
| AGRICOLO SPALLANZANI (SEDE DI CASTELFRANCO EMILIA) ..... | -                    | 1          | 163    | 2         | -       | 3       | 169    | 28          | 197    |
| TOTALE   | 310                  | 408        | 8.571  | 1.885     | 166     | 376     | 11.716 | 341         | 12.057 |

SEGUE TAV. F62 - STUDENTI ISCRITTI NELLE SCUOLE PRIVATE LEGALMENTE RICONOSCIUTE E SERALI (STATALI E PRIVATE) DEL DISTRETTO DI MODENA PER ORDINE DI SCUOLA E DISTRETTO DI PROVENIENZA - ANNO SCOLASTICO 1995/1996

MASCHI E FEMMINE - DATI ASSOLUTI

| TIPO DI SCUOLA                     | DISTRETTI SCOLASTICI |            |        |           |         |         |        |             | TOTALE |
|------------------------------------|----------------------|------------|--------|-----------|---------|---------|--------|-------------|--------|
|                                    | CARPI                | MIRAN-DOLA | MODENA | SAS-SUOLO | PAVULLO | VIGNOLA | TOTALE | EXTRA PROV. |        |
| PRIVATE LEGALMENTE RICONOSCIUTE    |                      |            |        |           |         |         |        |             |        |
| LICEI CLASSICI .....               | 1                    | -          | 40     | 6         | 2       | 3       | 52     | 3           | 55     |
| LICEI SCIENTIFICI .....            | 14                   | 4          | 183    | 45        | 5       | 3       | 254    | 36          | 290    |
| LICEI LINGUISTICI .....            | 9                    | 9          | 33     | 10        | 4       | 6       | 71     | 2           | 73     |
| ISTITUTI MAGISTRALI .....          | 3                    | 7          | 39     | 13        | -       | 5       | 67     | 14          | 81     |
| ISTITUTI TECNICI COMMERCIALI ..... | 10                   | 15         | 230    | 107       | 8       | 9       | 379    | 31          | 410    |
| ISTITUTI TECNICI GEOMETRI .....    | 3                    | 6          | 20     | 15        | 2       | 5       | 51     | 19          | 70     |
| TOTALE                             | 40                   | 41         | 545    | 196       | 21      | 31      | 874    | 105         | 979    |
| SERALI (STATALI E PRIVATE)         |                      |            |        |           |         |         |        |             |        |
| ISTITUTI TECNICI COMMERCIALI ..... | 1                    | 4          | 80     | 15        | -       | 3       | 103    | 13          | 116    |
| ISTITUTI TECNICI GEOMETRI .....    | 3                    | 3          | 7      | 2         | -       | 1       | 16     | 17          | 33     |
| ISTITUTI TECNICI INDUSTRIALI ..... | 8                    | 1          | 106    | 30        | 3       | 4       | 152    | 10          | 162    |
| ISTITUTI PROFESSIONALI .....       | 1                    | 1          | 43     | 1         | -       | 2       | 48     | 7           | 55     |
| TOTALE                             | 13                   | 9          | 236    | 48        | 3       | 10      | 319    | 47          | 366    |
| COMPLESSO SCUOLE PRIVATE E SERALI  | 53                   | 50         | 781    | 244       | 24      | 41      | 1.193  | 152         | 1.345  |

SOURCE: PROVINCIA DI MODENA - SCOLARITA' E PENDOLARITA'



## TAV. F65 - CASE PROTETTE PER ANZIANI - UTENTI AL 31.12.1995 - COMUNE DI MODENA

| Struttura    | POSTI<br>RESIDEN. | OSPITI | NON<br>AUTOSUFF. | POSTI<br>C.diurno | OSPITI<br>C.diurno | CENTRO<br>SOCIALE |
|--------------|-------------------|--------|------------------|-------------------|--------------------|-------------------|
| CIALDINI     | 110               | 107    | 98               |                   |                    | 23                |
| GUICCIARDINI | 48                | 47     | 46               | 13                | 11                 | 1                 |
| RAMAZZINI    | 68                | 56     | 56               | 9                 | 8                  | 4                 |
| S.G.BOSCO    | 68                | 67     | 66               | 13                | 13                 | 14                |
| VIGNOLESE    | 68                | 68     | 66               |                   |                    | 8                 |
| TOTALE       | 362               | 345    | 332              | 35                | 32                 | 50                |

FONTE: COMUNE DI MODENA - RAPPORTO DI GESTIONE 95

## TAV. F66 - INGRESSI IN STRUTTURE PROTETTE - COMUNE DI MODENA -

| Struttura    | Anno<br>1991 | Anno<br>1992 | Anno<br>1993 | Anno<br>1994 | Anno<br>1995 |
|--------------|--------------|--------------|--------------|--------------|--------------|
| CIALDINI     | 20           | 24           | 20           | 23           | 2            |
| GUICCIARDINI | 15           | 5            | 10           | 14           | 13           |
| RAMAZZINI    | 17           | 20           | 25           | 13           | 3            |
| S.G.BOSCO    | 15           | 13           | 6            | 19           | 10           |
| VIGNOLESE    | 13           | 5            | 12           | 10           | 9            |
| TOTALE       | 80           | 67           | 73           | 79           | 37           |

FONTE: COMUNE DI MODENA - RAPPORTO DI GESTIONE 95

## TAV. F67 - NUMERO DI UTENTI PER CLASSI DI ETA' IN ASSISTENZA DOMICILIARE AL 31/12/95 -COMUNE DI MODENA

| Età        | Utenti<br>1993 | Utenti<br>1994 | Utenti<br>1995 |
|------------|----------------|----------------|----------------|
| meno di 65 | 38             | 36             | 44             |
| 65 - 74    | 52             | 49             | 46             |
| 75 - 79    | 42             | 37             | 31             |
| oltre 80   | 114            | 125            | 146            |
| TOTALE     | 246            | 247            | 267            |

FONTE: COMUNE DI MODENA - RAPPORTO DI GESTIONE 95

TAV. F70 - COMUNE DI MODENA-popolazione residente da 0 a 2 anni-31/12/94  
- NIDI D'INFANZIA - domande e posti - anno scol.1994/95

| Eta'                | 0     | 1     | 2     | Totale |
|---------------------|-------|-------|-------|--------|
| Residenti           | 1335  | 1335  | 1352  | 4022   |
| Posti nidi comunali | 124   | 337   | 472   | 933    |
| Posti nidi convenz. | 9     | 42    | 45    | 96     |
| TOTALE              | 133   | 379   | 517   | 1029   |
| Ammessi (*)         | 196   | 564   | 611   | 1371   |
| % posti/residenti   | 10 %  | 28,4% | 38,2% | 25,6%  |
| % posti/domande     | 67,9% | 67,2% | 84,6% | 75,1%  |
| % domande/residenti | 14,7% | 42,2% | 45,2% | 34,1%  |

(\*) = nuove domande + vecchi frequentanti  
FONTE: COMUNE DI MODENA - RAPPORTO DI GESTIONE 95

TAV. F71 - COMUNE DI MODENA - ASILI NIDO -  
- POSTI NIDO E CENTRI GIOCO COMUNALI E CONVENZIONATI -

| Anno scolastico | N.Posti comunali | N.Posti convenz. | Posti /residen. | Domande /residen. | Tot.posti /domande |
|-----------------|------------------|------------------|-----------------|-------------------|--------------------|
| 1989/90         | 893              | 0                | 22,5%           | 34,7%             | 64,9%              |
| 1990/91         | 899              | 0                | 22,5%           | 34,0%             | 62,4%              |
| 1991/92         | 899              | 56               | 23,1%           | 33,4%             | 68,9%              |
| 1992/93         | 899              | 57               | 22,9%           | 33,2%             | 69,0%              |
| 1993/94         | 925              | 60               | 24,3%           | 30,3%             | 80,2%              |
| 1994/95         | 933              | 96               | 25,6%           | 34,1%             | 75,1%              |

FONTE: COMUNE DI MODENA - RAPPORTO DI GESTIONE 95

TAV. F72 - COMUNE DI MODENA - SCUOLE DELL'INFANZIA -  
- ISCRITTI ALLE SCUOLE COMUNALI E PRIVATE CONVENZIONATE -

| Anno scolastico | Iscritti comunali | % su residenti | Iscritti statali | % su residenti | Iscritti convenz. | % su residenti |
|-----------------|-------------------|----------------|------------------|----------------|-------------------|----------------|
| 1989/90         | 1649              | 47,5%          | 385              | 11,1%          | 148               | 4,3%           |
| 1990/91         | 1615              | 45,9%          | 410              | 11,6%          | 145               | 4,1%           |
| 1991/92         | 1600              | 45,0%          | 423              | 11,9%          | 153               | 4,3%           |
| 1992/93         | 1632              | 43,6%          | 425              | 11,6%          | 155               | 4,1%           |
| 1993/94         | 1714              | 42,9%          | 486              | 12,1%          | 157               | 3,9%           |
| 1994/95         | 1737              | 42,6%          | 502              | 12,3%          | 167               | 4,1%           |

FONTE: COMUNE DI MODENA - RAPPORTO DI GESTIONE 95

TAV. F75 - AZIENDA OSPEDALIERA POLICLINICO - PROVENIENZA ENTRATI PER CLINICHE/DIVISIONI  
ANNO 1995 - DATI ASSOLUTI

| CLINICHE / DIVISIONI'              | EX<br>U.S.L. 16 | ALTRE<br>U.S.L.<br>PROV. MO | ALTRE<br>U.S.L.<br>REGIONE E.R | ALTRE<br>REGIONI<br>ED ESTERO | TOTALE        |
|------------------------------------|-----------------|-----------------------------|--------------------------------|-------------------------------|---------------|
| <b>A R E A M E D I C A</b>         |                 |                             |                                |                               |               |
| ASSISTENZA NEONATALE               | 236             | 88                          | 27                             | 16                            | 367           |
| CARDIOLOGIA                        | 1.027           | 157                         | 25                             | 59                            | 1.268         |
| DERMATOLOGIA                       | 347             | 232                         | 75                             | 90                            | 744           |
| EMATOLOGIA                         | 226             | 90                          | 65                             | 20                            | 401           |
| ENDOCRINOLOGIA                     | 257             | 176                         | 60                             | 80                            | 573           |
| GASTROENTEROLOGIA                  | 147             | 81                          | 33                             | 246                           | 507           |
| MALATTIE INFETTIVE E TROPICALI     | 358             | 241                         | 44                             | 57                            | 700           |
| MEDICINA 1                         | 1.091           | 152                         | 46                             | 117                           | 1.406         |
| MEDICINA 2                         | 1.157           | 256                         | 109                            | 392                           | 1.914         |
| MEDICINA 3                         | 1.051           | 209                         | 92                             | 346                           | 1.698         |
| MEDICINA D'URGENZA                 | 1.399           | 166                         | 55                             | 121                           | 1.741         |
| NEFROLOGIA E DIALISI               | 254             | 268                         | 18                             | 11                            | 551           |
| NEUROLOGIA                         | 1.274           | 409                         | 67                             | 75                            | 1.825         |
| ONCOLOGIA MEDICA                   | 267             | 160                         | 10                             | 40                            | 477           |
| PEDIATRIA 1                        | 886             | 218                         | 49                             | 108                           | 1.261         |
| PEDIATRIA 2                        | 516             | 293                         | 136                            | 318                           | 1.263         |
| PNEUMOLOGIA                        | 953             | 211                         | 48                             | 65                            | 1.277         |
| PSICHIATRIA                        | 595             | 415                         | 50                             | 96                            | 1.156         |
| RADIOTERAPIA                       | 81              | 130                         | 17                             | 14                            | 242           |
| RECUPERO RIEDUCAZIONE FUNZIONALE   | 36              | 8                           | 4                              | 1                             | 49            |
| <b>TOTALE AREA MEDICA</b>          | <b>12.158</b>   | <b>3.960</b>                | <b>1.030</b>                   | <b>2.272</b>                  | <b>19.420</b> |
| <b>A R E A C H I R U R G I C A</b> |                 |                             |                                |                               |               |
| ANESTESIA E RIANIMAZIONE           | 121             | 84                          | 52                             | 23                            | 280           |
| CHIRURGIA 1                        | 1.057           | 267                         | 78                             | 185                           | 1.587         |
| CHIRURGIA 2                        | 719             | 143                         | 85                             | 211                           | 1.158         |
| CHIRURGIA 3                        | 1.199           | 330                         | 63                             | 113                           | 1.705         |
| CHIRURGIA MANO                     | 226             | 102                         | 364                            | 473                           | 1.165         |
| CHIRURGIA TORACICA                 | 301             | 210                         | 134                            | 211                           | 856           |
| NEUROCHIRURGIA                     | 460             | 322                         | 134                            | 94                            | 1.010         |
| OCULISTICA                         | 1.214           | 739                         | 155                            | 199                           | 2.307         |
| ODONTOIATRIA                       | 197             | 181                         | 95                             | 51                            | 524           |
| ORTOPEDIA                          | 2.048           | 687                         | 544                            | 788                           | 4.067         |
| OSTETRICIA                         | 2.186           | 219                         | 67                             | 106                           | 2.578         |
| GINECOLOGIA                        | 805             | 97                          | 28                             | 61                            | 991           |
| OTORINO                            | 1.194           | 648                         | 107                            | 134                           | 2.083         |
| <b>TOTALE AREA CHIRURGICA</b>      | <b>11.727</b>   | <b>4.029</b>                | <b>1.906</b>                   | <b>2.649</b>                  | <b>20.311</b> |
| <b>TOTALE GENERALE</b>             | <b>23.885</b>   | <b>7.989</b>                | <b>2.936</b>                   | <b>4.921</b>                  | <b>39.731</b> |

FONTE : REGIONE EMILIA-ROMAGNA - RELAZIONE SANITARIA ANNO 1995 -

TAV. F77 - AZIENDA OSPEDALIERA POLICLINICO - LABORATORIO ANALISI CHIMICHE-CLINICHE

| ESAMI           | RICOVERATI |           | AMBULANTI |         | DAY HOSPITAL |         | TOTALE    |           |
|-----------------|------------|-----------|-----------|---------|--------------|---------|-----------|-----------|
|                 | 1994       | 1995      | 1994      | 1995    | 1994         | 1995    | 1994      | 1995      |
| ESAMI ROUTINE   |            |           |           |         |              |         |           |           |
| EMATOLOGIA      | 86.880     | 83.646    | 39.982    | 50.703  | 39.822       | 31.280  | 166.684   | 165.629   |
| COAGULAZIONE    | 69.890     | 56.522    | 8.891     | 14.229  | 27.024       | 15.886  | 105.805   | 86.637    |
| CHIMICA CLINICA | 819.339    | 661.382   | 308.136   | 322.547 | 381.853      | 260.830 | 1.509.328 | 1.244.759 |
| PROTEINE        | 98.005     | 77.390    | 32.222    | 37.527  | 61.797       | 38.969  | 192.024   | 153.886   |
| URINE           | 45.078     | 39.207    | 43.626    | 35.411  | 15.263       | 9.130   | 103.967   | 83.748    |
| TOTALE ROUTINE  | 1.119.192  | 918.147   | 432.857   | 460.417 | 525.759      | 356.095 | 2.077.808 | 1.734.659 |
| ESAMI URGENZE   |            |           |           |         |              |         |           |           |
| EMATOLOGIA      | 57.910     | 57.994    | 8.059     | 9.529   | 4.876        | 7.667   | 70.845    | 75.190    |
| COAGULAZIONE    | 47.921     | 52.563    | 3.167     | 3.652   | 559          | 1.560   | 51.647    | 57.775    |
| CHIMICA CLINICA | 383.495    | 407.222   | 52.717    | 67.001  | 11.181       | 22.522  | 447.393   | 496.745   |
| PROTEINE        | 0          | 0         | 0         | 0       | 0            | 0       | 0         | 0         |
| URINE           | 9.704      | 9.879     | 305       | 299     | 148          | 237     | 10.157    | 10.415    |
| TOTALE URGENZE  | 499.030    | 527.658   | 64.248    | 80.481  | 16.764       | 31.986  | 580.042   | 640.125   |
| TOTALE GENERALE | 1.618.222  | 1.445.805 | 497.105   | 540.898 | 542.523      | 388.081 | 2.657.850 | 2.374.784 |

FONTE : REGIONE EMILIA-ROMAGNA - RELAZIONE SANITARIA ANNO 1995 -

TAV. F78 - AZIENDA OSPEDALIERA POLICLINICO - SERVIZIO NEURORADIOLOGIA

| PRESTAZIONI             | RICOVERATI |       | AMBULANTI |       | TOTALE |        |
|-------------------------|------------|-------|-----------|-------|--------|--------|
|                         | 1994       | 1995  | 1994      | 1995  | 1994   | 1995   |
| TAC ENCEFALO            | 5.757      | 5.995 | 1.721     | 2.139 | 7.478  | 8.134  |
| TAC SPINALI             | 698        | 673   | 1.199     | 1.429 | 1.897  | 2.102  |
| R.M. ENCEFALO           | 1.397      | 1.270 | 131       | 559   | 1.528  | 1.829  |
| R.M. SPINALI            | 649        | 550   | 68        | 417   | 717    | 967    |
| ESAMI TRADIZIONALI      | 283        | 257   | 1.795     | 2.167 | 2.078  | 2.424  |
| ANGIOGRAFIE             | 271        | 529   | 0         | 0     | 271    | 529    |
| MIELOGRAFIE             | 4          | 6     | 0         | 0     | 4      | 6      |
| ESAMI SALA OPERATORIA   | 162        | 159   | 0         | 0     | 162    | 159    |
| ESAMI AL LETTO          | 29         | 31    | 0         | 0     | 29     | 31     |
| ESAMI AD ALTRI OSPEDALI | 327        | 519   | 0         | 0     | 327    | 519    |
| TOTALE                  | 9.577      | 9.989 | 4.914     | 6.711 | 14.491 | 16.700 |

FONTE : REGIONE EMILIA-ROMAGNA - RELAZIONE SANITARIA ANNO 1995 -

TAV. F82 - TABELLA RIASSUNTIVA DELLA CONSISTENZA E MOBILITA' DEL PERSONALE DI RUOLO DEL COMUNE DI MODENA  
NELL'ANNO 1995

| QUALIFICA<br>FUNZIONALE | PIANTA<br>ORGAN. | IN SERVIZIO<br>AL 31/12/1994 |      | CESSATI NEL<br>1995 |    | ASSUNTI NEL<br>1995 |     | USCITI DALLA<br>QUALIFICA |    | ENTRATI NELLA<br>QUALIFICA |    | IN SERVIZIO<br>AL 31/12/1995 |      |
|-------------------------|------------------|------------------------------|------|---------------------|----|---------------------|-----|---------------------------|----|----------------------------|----|------------------------------|------|
|                         |                  | M                            | F    | M                   | F  | M                   | F   | M                         | F  | M                          | F  | M                            | F    |
| C.P.                    | (*) 11           | -                            | -    | -                   | -  | -                   | -   | -                         | -  | -                          | -  | -                            | -    |
| PART TIME               | (**)             | -                            | -    | -                   | -  | 2                   | 35  | -                         | -  | -                          | 8  | 2                            | 43   |
| I                       | 2                | 1                            | 1    | -                   | -  | -                   | -   | -                         | -  | -                          | -  | 1                            | 1    |
| II                      | 36               | 12                           | 24   | -                   | 2  | -                   | -   | -                         | -  | -                          | -  | 12                           | 22   |
| III                     | 337              | 43                           | 239  | 2                   | 3  | 2                   | 21  | -                         | 2  | -                          | -  | 43                           | 255  |
| IV                      | 276              | 88                           | 186  | 2                   | 4  | 0                   | 8   | 21                        | 14 | -                          | -  | 65                           | 176  |
| V                       | 253              | 98                           | 98   | 2                   | 7  | 4                   | 2   | 3                         | 3  | 21                         | 14 | 118                          | 104  |
| VI                      | 908              | 158                          | 641  | 4                   | 20 | 24                  | 85  | 8                         | 8  | 3                          | 2  | 173                          | 700  |
| VII                     | 212              | 70                           | 93   | 2                   | 6  | 2                   | 13  | 0                         | 1  | 8                          | 1  | 78                           | 100  |
| VIII                    | 146              | 46                           | 79   | 1                   | 3  | 4                   | 6   | 0                         | 3  | 0                          | 3  | 49                           | 82   |
| DIRETTORE<br>CONSERVAT. | (***)-           | 1                            | 0    | -                   | -  | -                   | -   | -                         | -  | -                          | -  | 1                            | -    |
| DOCENTE<br>CONSERVAT.   | 33               | 6                            | 3    | -                   | -  | 3                   | 2   | -                         | -  | -                          | -  | 9                            | 5    |
| 1°D                     | 57               | 35                           | 14   | -                   | -  | -                   | -   | -                         | -  | -                          | 3  | 35                           | 17   |
| 2°D                     | 18               | 13                           | 4    | 1                   | -  | -                   | -   | -                         | -  | -                          | -  | 12                           | 4    |
| SEGRETARIO<br>COMUNALE  | 1                | -                            | -    | -                   | -  | -                   | -   | -                         | -  | -                          | -  | 1                            | -    |
| TOTALE                  | 2290             | 572                          | 1382 | 14                  | 45 | 41                  | 172 | 32                        | 31 | 32                         | 31 | 599                          | 1509 |

(\*) IL PERSONALE DI QUESTA QUALIFICA NON E' COMPRESO TRA IL PERSONALE DI RUOLO

(\*\*) NEL 1995 E' STATO INTRODOTTO IL PARTTIME PER ALCUNI PROFILI DELLA III E VI QUALIFICA FUNZIONALE

(\*\*\*)IL DIRETTORE DEL CONSERVATORIO, COME PIANTA ORGANICA, E' INCLUSO NEI DOCENTI DI CONSERVATORIO

TAV. F84 - TITOLO DI STUDIO DEL PERSONALE DEL COMUNE DI MODENA IN SERVIZIO AL 31/12/1995

|               | FINO ALLA<br>SCUOLA DELL'<br>OBBLIGO |            | SPECIALIZZAZ-<br>IONE POST<br>LAUREA |          | LIC.MEDIA<br>SUPERIORE |            | LAUREA     |            | totale      |            |
|---------------|--------------------------------------|------------|--------------------------------------|----------|------------------------|------------|------------|------------|-------------|------------|
|               | F                                    | M          | F                                    | M        | F                      | M          | F          | M          | F           | M          |
| Q.F.          |                                      |            |                                      |          |                        |            |            |            |             |            |
| I             | 1                                    | 1          | -                                    | -        | -                      | -          | -          | -          | 1           | 1          |
| II            | 22                                   | 12         | -                                    | -        | -                      | -          | -          | -          | 22          | 12         |
| III           | 267                                  | 39         | -                                    | -        | 25                     | 6          | -          | -          | 292         | 45         |
| IV            | 136                                  | 59         | -                                    | -        | 40                     | 7          | -          | -          | 176         | 66         |
| V             | 54                                   | 67         | -                                    | -        | 49                     | 50         | 2          | -          | 105         | 117        |
| VI            | 255                                  | 70         | -                                    | -        | 388                    | 90         | 62         | 14         | 705         | 174        |
| VII           | 17                                   | 8          | 2                                    | 1        | 60                     | 56         | 21         | 12         | 100         | 77         |
| VIII          | 3                                    | 1          | 2                                    | -        | 17                     | 16         | 60         | 32         | 82          | 49         |
| 1°D           | -                                    | -          | 1                                    | 2        | -                      | 2          | 16         | 31         | 17          | 35         |
| 2°D           | -                                    | -          | 1                                    | 1        | -                      | -          | 3          | 11         | 4           | 12         |
| DIR. CONS.    | -                                    | -          | -                                    | -        | -                      | 1          | -          | -          | -           | 1          |
| DOC. CONS.    | -                                    | -          | -                                    | -        | 5                      | 9          | -          | 1          | 5           | 9          |
| SEGRETARIO    | -                                    | -          | -                                    | 1        | -                      | -          | -          | -          | -           | 1          |
| DIR. OPERAT   | -                                    | -          | -                                    | -        | -                      | -          | -          | 1          | -           | 1          |
| <b>totale</b> | <b>755</b>                           | <b>257</b> | <b>6</b>                             | <b>5</b> | <b>584</b>             | <b>237</b> | <b>164</b> | <b>101</b> | <b>1509</b> | <b>600</b> |

Le Biblioteche di Modena presso le quali e' possibile consultare tutte le pubblicazioni del Servizio Statistica sono le seguenti:

- BUON PASTORE..... Via D. Minzoni, 121
- CROCETTA..... Via Canaletto, 88
- SCIENZE DELL' EDUCAZIONE..... Via Saragozza, 100
- MADONNINA..... Via Barchetta, 77
- MODENA EST..... P. Liberazione, 1
- MURATORI..... Via Cittadella, 50
- POLETTI..... P. S. Agostino, 5
- S. AGNESE..... Via Viterbo, 82
- S. DAMASO..... Via Dei Giacinti, 14
- S. GEMINIANO..... Via S. Geminiano, 3
- S. LAZZARO..... Via S.G. Bosco, 150
- VILLAGGIO GIARDINO..... Via Curie, 22
- VILLANOVA..... Via Villanova, 389

