



# *Informazioni* **STATISTICHE**

Periodico a cura del Servizio Statistica

**LE ELEZIONI EUROPEE  
ED AMMINISTRATIVE DEL  
12-13 GIUGNO 2004 A MODENA**



**Comune di Modena**



**DATI PROVVISORI  
NON REVISIONATI DAGLI  
UFFICI CENTRALI  
COMPETENTI**

## Indice dei grafici e delle tavole

.	Le elezioni del 12-13 giugno 2004 nel Comune di Modena	PREFAZIONE.....	pag.	5
Tav. 1	Percentuale dei votanti in alcune consultazioni elettorali per orario delle comunicazioni.....	"		9
Tav. 2	Grafico votanti in alcune consultazioni elettorali per orario delle comunicazioni-Modena.....	"		9
Tav. 3	EUROPEE 2004 - votanti assoluti a Modena.....	"		10
Tav. 4	EUROPEE 2004 - voti per liste assoluti e percentuali a Modena.....	"		10
Tav. 5	EUROPEE 2004 - confronti fra voti di lista assoluti e percentuali a Modena.....	"		11
Tav. 6	EUROPEE 2004 - voti per circoscrizione assoluti e percentuali a Modena.....	"		12
Tav. 7	EUROPEE 2004 - preferenze candidati per lista a Modena.....	"		16
Tav. 7a	EUROPEE 2004 - riepilogo voti di lista per singola sezione elettorale (appendice).....	"		81
Tav. 8	PROVINCIALI 2004 - votanti assoluti Modena .....	"		27
Tav. 9	PROVINCIALI 2004 - voti elezione Presidente Provincia nei collegi di Modena.....	"		27
Tav. 10	PROVINCIALI 2004 - voti liste collegio Modena 1.....	"		28
Tav. 11	PROVINCIALI 2004 - voti liste collegio Modena 2.....	"		28
Tav. 12	PROVINCIALI 2004 - voti liste collegio Modena 3 .....	"		29
Tav. 13	PROVINCIALI 2004 - voti liste collegio Modena 4.....	"		29
Tav. 14	PROVINCIALI 2004 - voti liste collegio Modena 5 .....	"		30
Tav. 15	PROVINCIALI 2004 - voti liste collegio Modena 6.....	"		30
Tav. 16	PROVINCIALI 2004 - voti liste collegio Modena 7.....	"		31
Tav. 17	PROVINCIALI 2004 - voti liste collegio Modena 8.....	"		31
Tav. 18	PROVINCIALI 2004 - voti liste collegio Modena 9.....	"		32
Tav. 19	PROVINCIALI 2004 - voti liste collegio Modena/C. Rangone.....	"		32
Tav. 20	PROVINCIALI 2004 - riepilogo totali voti liste collegi Modena.....	"		33
Tav. 20a	PROVINCIALI 2004 - riepilogo totali voti liste collegi per sezione elettorale (appendice).....	"		87
Tav. 21	COMUNALI 2004 - votanti assoluti .....	"		34
Tav. 22	COMUNALI 2004 - risultati elezione Sindaco assoluti e percentuali.....	"		34
Tav. 23	COMUNALI 2004 - risultati elezione Sindaco dati per circoscrizioni .....	"		35
Tav. 24	COMUNALI 2004 - voti per liste assoluti e confronti percentuali .....	"		37
Tav. 25	COMUNALI 2004 - ripartizione seggi Consiglio Comunale.....	"		47
Tav. 26	COMUNALI 2004 - voti per liste dati per circoscrizioni .....	"		38
Tav. 27	COMUNALI 2004 - preferenze candidati per lista.....	"		42
Tav. 28a	COMUNALI 2004- riepilogo elezione Sindaco per singola sezione elettorale (appendice).....	"		93
Tav. 29a	COMUNALI 2004 - riepilogo voti di lista per singola sezione elettorale (appendice).....	"		99
Tav. 30	CIRCOSCRIZIONI 2004 - Circoscr. N. 1 votanti assoluti.....	"		57
Tav. 31	CIRCOSCRIZIONI 2004 - Circoscr. N. 1 Voti per liste assoluti e percentuali.....	"		57
Tav. 32	CIRCOSCRIZIONI 2004 - Circoscr. N. 1 ripartizione seggi per liste.....	"		57
Tav. 33	CIRCOSCRIZIONI 2004 - Circoscr. N. 1 preferenze candidati per liste.....	"		58
Tav. 34a	CIRCOSCRIZIONI 2004 - Circoscr. N. 1 riepilogo risultati per sezione elettorale (appendice)	"		105
Tav. 35	CIRCOSCRIZIONI 2004 - Circoscr. N. 2 votanti assoluti.....	"		63
Tav. 36	CIRCOSCRIZIONI 2004 - Circoscr. N. 2 Voti per liste assoluti e percentuali.....	"		63
Tav. 37	CIRCOSCRIZIONI 2004 - Circoscr. N. 2 ripartizione seggi per liste.....	"		63
Tav. 38	CIRCOSCRIZIONI 2004 - Circoscr. N. 2 preferenze candidati per liste.....	"		64
Tav. 39a	CIRCOSCRIZIONI 2004 - Circoscr. N. 2 riepilogo risultati per sezione elettorale (appendice)	"		106
Tav. 40	CIRCOSCRIZIONI 2004 - Circoscr. N. 3 votanti assoluti.....	"		68
Tav. 41	CIRCOSCRIZIONI 2004 - Circoscr. N. 3 Voti per liste assoluti e percentuali.....	"		68
Tav. 42	CIRCOSCRIZIONI 2004 - Circoscr. N. 3 ripartizione seggi per liste.....	"		68
Tav. 43	CIRCOSCRIZIONI 2004 - Circoscr. N. 3 preferenze candidati per liste.....	"		69
Tav. 44a	CIRCOSCRIZIONI 2004 - Circoscr. N. 3 riepilogo risultati per sezione elettorale (appendice)	"		108
Tav. 45	CIRCOSCRIZIONI 2004 - Circoscr. N. 4 votanti assoluti.....	"		73
Tav. 46	CIRCOSCRIZIONI 2004 - Circoscr. N. 4 Voti per liste assoluti e percentuali.....	"		73
Tav. 47	CIRCOSCRIZIONI 2004 - Circoscr. N. 4 ripartizione seggi per liste.....	"		73
Tav. 48	CIRCOSCRIZIONI 2004 - Circoscr. N. 4 preferenze candidati per liste.....	"		74
Tav. 49a	CIRCOSCRIZIONI 2004 - Circoscr. N. 4 riepilogo risultati per sezione elettorale (appendice)	"		110



## Prefazione



Questo numero di "Informazioni Statistiche" è dedicato alle elezioni Amministrative svoltesi il 12-13 Giugno 2004.

Nelle pagine che seguono sono riportati i risultati delle votazioni relative al Comune di Modena nel quale gli elettori chiamati a votare nelle 183 sezioni elettorali sono stati:

**Elezioni Europee:**

**143.304** di cui 67.565 maschi, 75.739 femmine.

**Elezioni Provinciali:**

**144.221** di cui 68.067 maschi, 76.154 femmine.

**Elezioni Comunali:**

**144.280** di cui 68.086 maschi, 76.194 femmine.

**Elezioni Circoscrizioni:**

**144.280** di cui 68.086 maschi, 76.194 femmine.

In Italia gli elettori interessati alla consultazione sono stati:

**Elezioni Europee:**

**50.007.650** di cui 24.085.883 maschi, 25.921.767 femmine.

**Elezioni Amministrative:**

**35.211.317** di cui 16.982.125 maschi, 18.229.192 femmine.

Ogni elettore, al momento di entrare in cabina, ha ricevuto 4 schede di diverso colore:

MARRONE : per le elezioni EUROPEE.  
GIALLA : per le elezioni PROVINCIALI.  
AZZURRA : per le elezioni COMUNALI.  
ROSA : per il rinnovo dei consigli di CIRCOSCRIZIONE.

## **ELEZIONI EUROPEE:**

Per le elezioni Europee si è votato in n. 60.512 sezioni elettorali nazionali, per eleggere n. 78 rappresentanti dell' Italia al Parlamento Europeo (in precedenza erano 87) suddivisi in cinque circoscrizioni.

Il numero piu' elevato di parlamentari europei spetta alla Germania con 99 seggi. La rappresentanza piu' piccola e' di Malta con 5 seggi. Seguono poi, con 6, Estonia, Cipro e Lussemburgo.

L'attribuzione dei seggi di rappresentante dell'Italia al Parlamento Europeo si effettua con il sistema proporzionale tradizionale. A ciascun partito vengono attribuiti tanti seggi in rapporto alla forza elettorale ed alla distribuzione effettiva degli elettori su tutto il territorio nazionale.

La nostra Circonscrizione elettorale è la seconda di cinque: Nord Ovest (23 deputati) Nord Est (16), Centro (17), Sud (21) e Isole (10).

## **ELEZIONI PROVINCIALI:**

Come per il Sindaco, anche il Presidente della Provincia è scelto direttamente dai cittadini, tra i nominativi proposti.

Pertanto sulla scheda gli elettori hanno trovato sia il nome del candidato presidente sia il simbolo della, o delle, liste che l' appoggiavano con prestampato a fianco il nome dell' unico candidato consigliere designato in quel collegio per ogni lista.

L' elettore ha avuto in quest' elezione 3 possibilità:

- 1) votare solo per il candidato presidente,
- 2) votare sia per il candidato presidente che per il candidato consigliere già scritto a fianco del simbolo della lista collegata,
- 3) votare solo per il candidato consigliere. In quest' ultimo caso il voto è stato attribuito anche al candidato presidente collegato al simbolo votato.

Le liste presentate sono state 12, mentre i candidati alla presidenza sono stati 4.

Per tutta la Provincia di Modena i collegi sono 30.

Per il solo Comune di Modena i collegi sono 10.

## ELEZIONI COMUNALI:

Nel Comune di Modena i concorrenti alla candidatura a Sindaco sono stati 5, mentre le liste presentate sono state 15.

Tre candidati sindaci sono stati sostenuti da un' unica lista:

- 1) **Manfredini Mauro** da "Lega Nord",
- 2) **Andreoli Paolo** da "Patto Civico"
- 3) **Galli Fabio** da "Consumatori Codacons".

Il candidato **Flori Teobaldo** detto Baldo da:

Modena Libera, Modena a colori, UDC, Forza Italia e Alleanza Nazionale.

Il candidato **Pighi Giorgio** da:

Comunisti Italiani, Verdi, Democratici di Sinistra, Socialisti Democratici e Repubblicani Europei, Di Pietro Occhetto Italia dei Valori, La Margherita e Partito Rifondazione Comunista.

Pertanto, sulla scheda elettorale, gli elettori hanno trovato i nomi dei candidati, con a fianco i simboli dei partiti o gruppi di partiti che li hanno sostenuti:

- Si e' votato per il sindaco facendo un segno sul nome di uno dei candidati
- Si e' votato per il consiglio facendo un segno su uno dei simboli delle liste collegate ai candidati sindaco.
- Accanto al simbolo della lista c'è uno spazio bianco dove si e' potuto esprimere un voto di preferenza (non obbligatorio) di uno dei candidati di quella lista a Consigliere comunale. Nel nostro Comune, i Consiglieri comunali sono n. 40.
- E' stato possibile votare solo il nome di un candidato sindaco (senza esprimere voti per le liste)
- Se e' stato fatto un segno su un simbolo di lista ma NON su un candidato sindaco, il voto e' stato esteso automaticamente al candidato sindaco collegato a quella lista.
- E' stato possibile votare per una lista diversa da quelle collegate al candidato sindaco prescelto (il cosiddetto voto disgiunto).

## ELEZIONI CIRCOSCRIZIONALI:

Le Circoscrizioni nel Comune di Modena sono:

CIRCOSCRIZIONE n. 1 : Centro Storico - San Cataldo

CIRCOSCRIZIONE n. 2 : San Lazzaro - Modena Est - Crocetta

CIRCOSCRIZIONE n. 3 : Buon Pastore - S. Agnese - S.Damaso

CIRCOSCRIZIONE n. 4 : S. Faustino - Saliceta S.G. - Madonnina - Quattro Ville

Ogni Consiglio di Circoscrizione è composto da 20 persone.

Per la Circoscrizione n. 1 sono state presentate 10 liste, per la Circoscrizione n.2 sono state presentate 8 liste, per la Circoscrizione n.3 sono state presentate 7 liste, per la Circoscrizione n.4 sono state presentate 8 liste.

L'elettore ha così potuto esprimere per la propria Circoscrizione, un voto per il partito ed un voto di preferenza tra i nominativi iscritti.

## **LE PREFERENZE:**

Le preferenze espresse per i candidati delle liste elettorali sono state a Modena, nel complesso dell'elezione del parlamento europeo, del consiglio comunale e dei consigli di circoscrizione, 66.101 pari al 20,4% di tutti i voti di lista validi.

Le elezioni con più preferenze sono state le Europee (con 30 preferenze espresse ogni 100 voti dati alle liste), seguite dalle comunali (20,2%) .

Per l'elezione dei consigli di circoscrizione le preferenze espresse sono sull'ordine del 10%.

Non pubblichiamo il dettaglio delle preferenze nelle singole sezioni elettorali per due ordini di motivi.

Il primo è lo spazio: per le sole elezioni comunali la stampa conterrebbe 99186 modalità (date dal prodotto del numero dei 542 candidati, iscritti nelle 15 liste concorrenti al consiglio comunale, per le 183 sezioni elettorali in cui è suddivisa Modena) .

Il secondo è la polverizzazione delle preferenze: sempre nell'esempio del consiglio comunale, ripartendo le 21097 preferenze espresse nelle 99186 celle sopra menzionate, risulta addirittura che in circa 90 celle su cento non è espressa alcuna preferenza.



**DATI PROVVISORI  
NON REVISIONATI DAGLI  
UFFICI CENTRALI  
COMPETENTI**

**Tavola n. 1** Percentuale dei votanti in complesso in alcune consultazioni elettorali per orario delle comunicazioni - Comune di Modena

consultazione	Percentuale votanti alle varie ore delle consultazioni				Finale ore 22:00
	Sabato	Domenica			
	ore 22:00	ore 12:00	ore 19:00	ore 21:30	
ELEZIONI EUROPEE.... 1994		12,0*	46,0*	-	<b>82,2</b>
AMMINISTRATIVE..... 1995		17,9*	57,8*	-	<b>88,1</b>
POLITICHE (Uninom.)... 1996		23,9*	62,7*	-	<b>92,4</b>
POLITICHE (Proporz.)... 1996		23,9*	62,7*	-	<b>92,2</b>
ELEZIONI EUROPEE.... 1999		17,1*	44,9*	-	<b>79,8</b>
AMMINISTRATIVE..... 1999		17,1*	44,9*	-	<b>79,3</b>
ELEZIONI REGIONALI.. 2000		23,2	63,2	-	<b>80,6</b>
POLITICHE (Uninom.)... 2001		30,7	71,5	86,8	<b>90,8</b>
POLITICHE (Proporz.)... 2001		30,7	71,5	86,8	<b>90,0</b>
ELEZIONI EUROPEE.... 2004	30,0	42,5	70,3	-	<b>80,3</b>
AMMINISTRATIVE..... 2004	30,0	42,5	70,3	-	<b>79,6</b>

Orario delle comunicazioni anticipato alle ore 11 (prima comunic.), e alle ore 17 (seconda comunic.).

**Tavola n. 2**

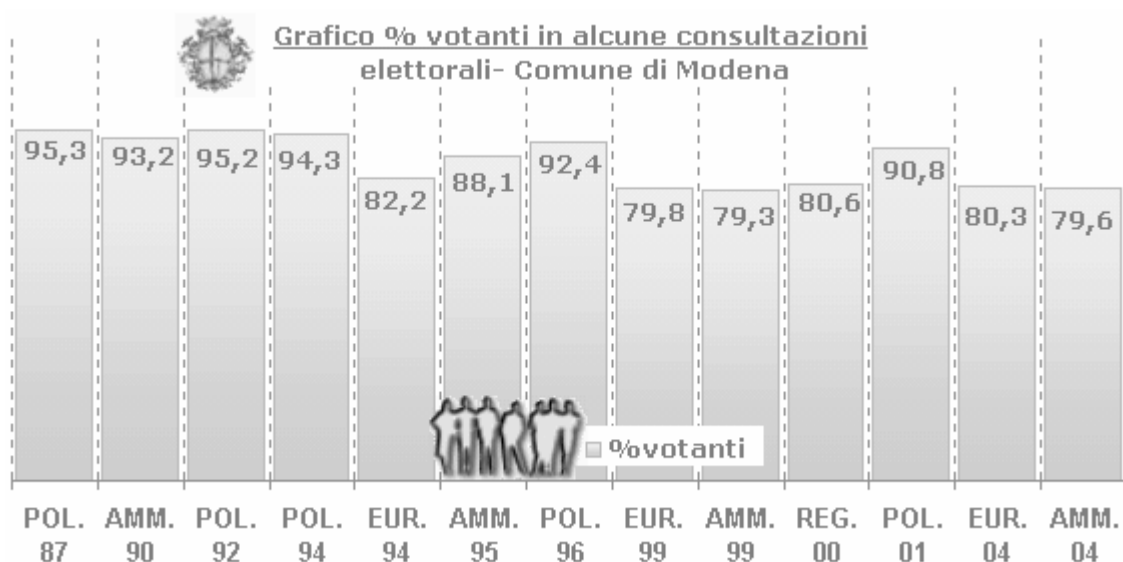




Tavola n. 3

**Riepilogo Votanti**

(Sez.183 su 183 )

DATI DEFINITIVI

**PARLAMENTO EUROPEO**

	<i>Elettori</i>	<i>Votanti</i>	<i>Perc.</i>
MASCHI	67.565	55.005	81,4
FEMMINE	75.739	60.027	79,3
TOTALE	143.304	115.032	80,3

Tavola n. 4

**Riepilogo Voti di lista**

(Sez.183 su 183 )

SCRUTINIO COMPLETATO

**PARLAMENTO EUROPEO**

<i>Lista</i>	<i>Assoluti</i>	<i>Perc.</i>
FEDERAZIONE DEI VERDI	3.315	3,0
UNITI NELL'ULIVO	50.725	45,9
SUDTIROLER VOLKSPARTEI	238	0,2
ALLEANZA NAZIONALE	7.767	7,0
IDEA SOCIALE CON RAUTI	103	0,1
PATTO SEGNI SCOGNAMIGLIO	204	0,2
SOCIALISTI U. PER L'EUROPA	1.910	1,7
ALLEANZA POPOLARE - UDEUR	73	0,1
LEGA LOMBARDA	232	0,2
COMUNISTI ITALIANI	2.947	2,7
LEGA NORD	2.931	2,7
PARTITO PENSIONATI	989	0,9
ALT.VA SOCIALE MUSSOLINI	750	0,7
FORZA ITALIA	20.285	18,4
ITALIA DEI VALORI	2.723	2,5
RIFONDAZIONE COMUNISTA	6.569	5,9
M. S. FIAMMA TRICOLORE	312	0,3
D.C. - PAESE NUOVO	105	0,1
VERDI-FED. ANTIRIBALTONI	528	0,5
A.P.N. LISTA BONINO	2.966	2,7
U.D.C. - DEMOC. DI CENTRO	4.377	4,0
P.R.I. - SGARBI	395	0,4

<i>Riepilogo voti</i>	<i>Assoluti</i>	<i>Perc.</i>
TOTALE VOTI VALIDI	110.444	96,0
SCHEDE BIANCHE	2.603	2,3
SCHEDE NULLE	1.927	1,7
VOTI NULLI	56	0,0
VOTI CONTESTATI (non ass.)	2	0,0

Tavola n. 5

**Confronto voti di lista**

(Sez.183 su 183 )

**SCRUTINIO COMPLETATO****PARLAMENTO EUROPEO 2004**

Lista	Europee 2004		Europee 1999		Camera 2001 (prop.)	
	Assoluti	Perc.	Perc.	Diff.	Perc.	Diff.
FEDERAZIONE DEI VERDI	3.315	3,0	2,3	0,7	-	-
UNITI NELL'ULIVO	50.725	45,9	-	-	-	-
SUDTIROLER VOLKSPARTEI	239	0,2	0,0	0,2	-	-
ALLEANZA NAZIONALE	7.767	7,0	-	-	8,9	-1,9
IDEA SOCIALE CON RAUTI	103	0,1	-	-	-	-
PATTO SEGNI SCOGNAMIGLIO	204	0,2	-	-	-	-
SOCIALISTI U. PER L'EUROPA	1.910	1,7	-	-	-	-
ALLEANZA POPOLARE - UDEUR	73	0,1	0,1	0,0	-	-
LEGA LOMBARDA	232	0,2	-	-	-	-
COMUNISTI ITALIANI	2.947	2,7	1,5	1,2	1,5	1,2
LEGA NORD	2.931	2,7	2,1	0,6	2,0	0,7
PARTITO PENSIONATI	989	0,9	0,6	0,3	-	-
ALT.VA SOCIALE MUSSOLINI	750	0,7	-	-	-	-
FORZA ITALIA	20.285	18,4	19,2	-0,8	22,2	-3,8
ITALIA DEI VALORI	2.723	2,5	-	-	3,9	-1,4
RIFONDAZIONE COMUNISTA	6.569	5,9	4,3	1,6	4,9	1,0
M. S. FIAMMA TRICOLORE	312	0,3	0,9	-0,6	-	-
D.C. - PAESE NUOVO	105	0,1	-	-	-	-
VERDI-FED. ANTIRIBALTONI	528	0,5	-	-	-	-
A.P.N. LISTA BONINO	2.966	2,7	8,7	-6,0	2,4	0,3
U.D.C. - DEMOC. DI CENTRO	4.377	4,0	-	-	-	-
P.R.I. - SGARBI	395	0,4	-	-	-	-

riepilogo Voti	Europee 2004		Europee 1999		Camera 2001 (prop.)	
	Assoluti	Perc.	Perc.	Diff.	Perc.	Diff.
TOTALE VOTI VALIDI	110.445	96,0	95,6	0,4	96,9	-0,9
SCHEDE BIANCHE	2.603	2,3	2,5	-0,2	1,7	0,6
SCHEDE NULLE	1.927	1,7	1,8	-0,1	1,4	0,3
VOTI NULLI	56	0,0	0,0	0,0	0,0	0,0
VOTI CONTESTATI	2	0,0	0,0	0,0	0,0	0,0

Tavola n. 6

**CIRCOSCRIZIONE 1:**

- Centro Storico
- S. Cataldo

**PARLAMENTO EUROPEO**

(Sez. 22 su 22)

**SCRUTINIO COMPLETATO****Riepilogo voti circoscrizione**

<i>Lista</i>	<i>Assoluti</i>	<i>Perc.</i>
FEDERAZIONE DEI VERDI	387	3,2
UNITI NELL'ULIVO	4.278	35,1
SUDTIROLER VOLKSPARTEI	21	0,2
ALLEANZA NAZIONALE	1.122	9,2
IDEA SOCIALE CON RAUTI	11	0,1
PATTO SEGNI SCOGNAMIGLIO	23	0,2
SOCIALISTI U. PER L'EUROPA	148	1,2
ALLEANZA POPOLARE - UDEUR	9	0,1
LEGA LOMBARDA	20	0,2
COMUNISTI ITALIANI	259	2,1
LEGA NORD	310	2,5
PARTITO PENSIONATI	86	0,7
ALT.VA SOCIALE MUSSOLINI	89	0,7
FORZA ITALIA	3.123	25,6
ITALIA DEI VALORI	300	2,5
RIFONDAZIONE COMUNISTA	668	5,5
M. S. FIAMMA TRICOLORE	47	0,4
D.C. - PAESE NUOVO	9	0,1
VERDI-FED. ANTIRIBALTONI	58	0,5
A.P.N. LISTA BONINO	507	4,2
U.D.C. - DEMOC. DI CENTRO	670	5,5
P.R.I. - SGARBI	58	0,5

<i>Riepilogo voti</i>	<i>Assoluti</i>	<i>Perc.</i>
TOTALE VOTI VALIDI	12.203	96,0
SCHEDE BIANCHE	267	2,1
SCHEDE NULLE	220	1,7
VOTI NULLI	15	0,1
VOTI CONTESTATI	0	0,0

Segue n. 6

**CIRCOSCRIZIONE 2:**

- S. Lazzaro
- Modena Est
- Crocetta

**PARLAMENTO EUROPEO****(Sez. 49 su 49)****SCRUTINIO COMPLETATO****Riepilogo voti circoscrizione**

<i>Lista</i>	<i>Assoluti</i>	<i>Perc.</i>
FEDERAZIONE DEI VERDI	877	3,1
UNITI NELL'ULIVO	13.502	47,8
SUDTIROLER VOLKSPARTEI	56	0,2
ALLEANZA NAZIONALE	1.767	6,3
IDEA SOCIALE CON RAUTI	27	0,1
PATTO SEGNI SCOGNAMIGLIO	54	0,2
SOCIALISTI U. PER L'EUROPA	539	1,9
ALLEANZA POPOLARE - UDEUR	13	0,0
LEGA LOMBARDA	62	0,2
COMUNISTI ITALIANI	858	3,0
LEGA NORD	733	2,6
PARTITO PENSIONATI	308	1,1
ALT.VA SOCIALE MUSSOLINI	199	0,7
FORZA ITALIA	4.551	16,1
ITALIA DEI VALORI	810	2,9
RIFONDAZIONE COMUNISTA	1.964	7,0
M. S. FIAMMA TRICOLORE	82	0,3
D.C. - PAESE NUOVO	19	0,1
VERDI-FED. ANTIRIBALTONI	139	0,5
A.P.N. LISTA BONINO	679	2,4
U.D.C. - DEMOC. DI CENTRO	904	3,2
P.R.I. - SGARBI	103	0,4

<i>Riepilogo voti</i>	<i>Assoluti</i>	<i>Perc.</i>
TOTALE VOTI VALIDI	28.246	95,5
SCHEDE BIANCHE	741	2,5
SCHEDE NULLE	573	1,9
VOTI NULLI	10	0,0
VOTI CONTESTATI	1	0,0

Segue n. 6

**CIRCOSCRIZIONE 3:**

- Buon Pastore
- S. Agnese
- S. Damaso

**(Sez. 61 su 61 )****SCRUTINIO COMPLETATO****PARLAMENTO EUROPEO****Riepilogo voti circoscrizione**

<i>Lista</i>	<i>Assoluti</i>	<i>Perc.</i>
FEDERAZIONE DEI VERDI	1.105	2,9
UNITI NELL'ULIVO	17.653	47,1
SUDTIROLER VOLKSPARTEI	78	0,2
ALLEANZA NAZIONALE	2.605	6,9
IDEA SOCIALE CON RAUTI	29	0,1
PATTO SEGNI SCOGNAMIGLIO	72	0,2
SOCIALISTI U. PER L'EUROPA	666	1,8
ALLEANZA POPOLARE - UDEUR	25	0,1
LEGA LOMBARDA	69	0,2
COMUNISTI ITALIANI	980	2,6
LEGA NORD	983	2,6
PARTITO PENSIONATI	334	0,9
ALT.VA SOCIALE MUSSOLINI	255	0,7
FORZA ITALIA	6.627	17,7
ITALIA DEI VALORI	880	2,3
RIFONDAZIONE COMUNISTA	2.165	5,8
M. S. FIAMMA TRICOLORE	100	0,3
D.C. - PAESE NUOVO	35	0,1
VERDI-FED. ANTIRIBALTONI	181	0,5
A.P.N. LISTA BONINO	969	2,6
U.D.C. - DEMOC. DI CENTRO	1.559	4,2
P.R.I. - SGARBI	114	0,3

<i>Riepilogo voti</i>	<i>Assoluti</i>	<i>Perc.</i>
TOTALE VOTI VALIDI	37.484	96,2
SCHEDE BIANCHE	845	2,2
SCHEDE NULLE	635	1,6
VOTI NULLI	17	0,0
VOTI CONTESTATI	0	0,0

Segue n. 6

**CIRCOSCRIZIONE 4:**

- S. Faustino
- S. Giuliano
- Madonnina
- Quattro Ville

(Sez. 51 su 51 )

**SCRUTINIO COMPLETATO**
**PARLAMENTO EUROPEO**
**Riepilogo voti circoscrizione**

<i>Lista</i>	<i>Assoluti</i>	<i>Perc.</i>
FEDERAZIONE DEI VERDI	946	2,9
UNITI NELL'ULIVO	15.292	47,0
SUDTIROLER VOLKSPARTEI	83	0,3
ALLEANZA NAZIONALE	2.273	7,0
IDEA SOCIALE CON RAUTI	36	0,1
PATTO SEGNI SCOGNAMIGLIO	55	0,2
SOCIALISTI U. PER L'EUROPA	557	1,7
ALLEANZA POPOLARE - UDEUR	26	0,1
LEGA LOMBARDA	81	0,2
COMUNISTI ITALIANI	850	2,6
LEGA NORD	905	2,8
PARTITO PENSIONATI	261	0,8
ALT.VA SOCIALE MUSSOLINI	207	0,6
FORZA ITALIA	5.984	18,4
ITALIA DEI VALORI	733	2,3
RIFONDAZIONE COMUNISTA	1.772	5,5
M. S. FIAMMA TRICOLORE	83	0,3
D.C. - PAESE NUOVO	42	0,1
VERDI-FED. ANTIRIBALTONI	150	0,5
A.P.N. LISTA BONINO	811	2,5
U.D.C. - DEMOC. DI CENTRO	1.244	3,8
P.R.I. - SGARBI	120	0,4

<i>Riepilogo voti</i>	<i>Assoluti</i>	<i>Perc.</i>
TOTALE VOTI VALIDI	32.511	96,3
SCHEDE BIANCHE	750	2,2
SCHEDE NULLE	499	1,5
VOTI NULLI	14	0,0
VOTI CONTESTATI	1	0,0

Tavola n. 7

**Riepilogo Preferenze PARLAMENTO EUROPEO****VERDI PER LA PACE**

<i>Candidato</i>	<i>Assoluti</i>	<i>Perc.</i>
1-BETTIN GIANFRANCO	85	24,6
2-KUSSTATSCHER JOSEF	2	0,6
3-GUERRA DANIELA	103	29,8
4-BORGHI GIANLUCA	82	23,7
5-BERASI OLIVA	3	0,9
6-ROZZA MAURIZIO	6	1,7
7-MARCENARO RODOLFO	11	3,2
8-ALDEGHERI MADDALENA	3	0,9
9-COLLODO SILVANA	3	0,9
10-COVRE MARIA PIA	15	4,3
11-DEL RE ALISA	2	0,6
12-GUERRINI LUCIANO	5	1,4
13-MANCUSO LAURA	8	2,3
14-MONTANARI GIUSEPPINA	14	4,0
15-ROSATO ROSANNA	4	1,2

**UNITI NELL'ULIVO**

<i>Candidato</i>	<i>Assoluti</i>	<i>Perc.</i>
1-LETTA ENRICO	2.344	15,0
2-BERLINGUER GIOVANNI	1.977	12,7
3-COSTA PAOLO	688	4,4
4-GOTTARDI DONATA MARIA A.	1.050	6,7
5-GRUBER DIETLINDE DETTA LILLI	4.353	27,9
6-CAMPANA PAOLA	106	0,7
7-AURELIO IN CELEGATO LOREDANA	24	0,2
8-DETOMAS GIUSEPPE	6	0,0
9-DOLFINI DARIA	121	0,8
10-MENEGUZZI DANIELA	36	0,2
11-PEGORER CARLO	7	0,0
12-PRODI VITTORIO	2.078	13,3
13-TAMPIERI MARIA GRAZIA	36	0,2
14-ZANCA PAOLO	77	0,5
15-ZANI SECONDO	2.717	17,4

Segue n. 7

## Riepilogo Preferenze **PARLAMENTO EUROPEO**


**S.V.P.**

<i>Candidato</i>	<i>Assoluti</i>	<i>Perc.</i>
1-EBNER MICHAEL (MICHL)	3	37,5
2-STOKA DRAGO	1	12,5
3-ROSSI UGO ANGELO GIOVANNI	1	12,5
4-GATTERER INGOMAR	0	0,0
5-GRUBER ANDREA	0	0,0
6-KRAPF IN BERNARDI GIOVANNA	0	0,0
7-MESSNER TANJA	2	25,0
8-MUSSNER THOMAS	0	0,0
9-NIEDERSTATTER IN FAUSTER S.	1	12,5
10-STAUDER HARALD	0	0,0


**ALLEANZA NAZIONALE**

<i>Candidato</i>	<i>Assoluti</i>	<i>Perc.</i>
1-FINI GIANFRANCO	1.816	64,4
2-URSO ADOLFO	434	15,4
3-BERSELLI FILIPPO	417	14,8
4-BERLATO SERGIO ANTONIO	37	1,3
5-GERMONTANI MARIA IDA	4	0,1
6-BARITUSSIO FRANCO	7	0,2
7-BONAMIGO ANNA	3	0,1
8-COPPOLA MARIA LUISA	6	0,2
9-DRESSI SERGIO	0	0,0
10-FAROLFI MARTA	11	0,4
11-FOA' PAOLO ELIEZER	4	0,1
12-HOLZMANN GIORGIO	9	0,3
13-GIORGETTI MASSIMO	4	0,1
14-MORETTI BRUNO	3	0,1
15-TIRELLI LEDA	64	2,3



Segue n. 7

## Riepilogo Preferenze **PARLAMENTO EUROPEO**



### F. T. IDEA SOCIALE RAUTI

<i>Candidato</i>	<i>Assoluti</i>	<i>Perc.</i>
1-BOLESO VITTORIO	0	0,0
2-MOLINARI MARIALUISA	0	0,0
3-DEMURTAS GIANCARLO	0	0,0



### PATTO SEGNI SCOGNAMIGLIO

<i>Candidato</i>	<i>Assoluti</i>	<i>Perc.</i>
1-SCOGNAMIGLIO PASINI CARLO L.	5	9,1
2-SEGNI MARIOTTO GIOVANNI B.	23	41,8
3-FRAU AVENTINO	0	0,0
4-BELVEDERI LUIGI	0	0,0
5-BENAZZI ANNA	0	0,0
6-CISILINO ALESSIA	0	0,0
7-DALLA VECCHIA FRANCESCO	0	0,0
8-GIULIANELLI EUGENIO	0	0,0
9-MARUCCO MARCO	1	1,8
10-MELOGRANI PAOLA	1	1,8
11-MOSCATI SILVIA	0	0,0
12-PORZI GIANNI	0	0,0
13-SCATTOLIN ORIELLA	0	0,0
14-SCHENAL MAURIZIO	0	0,0
15-TACCONI FAUSTO	25	45,5

Segue n. 7

## Riepilogo Preferenze **PARLAMENTO EUROPEO**



### **SOCIALISTI UNITI PER L'EUROPA**

<i>Candidato</i>	<i>Assoluti</i>	<i>Perc.</i>
1-CECCHETTIN EMANUELA	1	1,4
2-DE MICHELIS GIANNI	47	63,5
3-CARBONE GIANFRANCO	0	0,0
4-ROMEIO NADIA	2	2,7
5-BERTOLINI RENZA	2	2,7
6-DE NICOLA CORRADO	0	0,0
7-GUIDI DOLVES	0	0,0
8-IURETIG LAURETTA	0	0,0
9-MANCARUSO DOMIZIANO	0	0,0
10-NANNI GIUSEPPE	0	0,0
11-PAPA RENATO	0	0,0
12-ROCCO ELISABETTA	0	0,0
13-ROMANI GIUSEPPE	22	29,7
14-SCHIZZI PIETRO GIORGIO	0	0,0
15-VERNIER RENZO	0	0,0



### **ALLEANZA POPOLARE - UDEUR**

<i>Candidato</i>	<i>Assoluti</i>	<i>Perc.</i>
1-FONTANA GIOVANNI	7	63,6
2-FABRIS MAURO	1	9,1
3-MENGOLI PAOLO	1	9,1
4-BERTOLI DANILO	0	0,0
5-BALZANI ANTONIO	0	0,0
6-BERVEGLIERI ROBERTO	0	0,0
7-FELLETTI STEFANO	0	0,0
8-FERRARESE ROLANDO	0	0,0
9-IANUALE VINCENZO	1	9,1
10-MARSAN ANNALISA	1	9,1
11-MASSARO ANTONIETTA	0	0,0
12-MECHI DIEGO	0	0,0
13-SOLIMENO SALVATORE	0	0,0
14-TOCCOLI MAURIZIO	0	0,0
15-VITALE VITTORIA EUGENIA	0	0,0

Segue n. 7

## Riepilogo Preferenze **PARLAMENTO EUROPEO**



### LEGA LOMBARDA

<i>Candidato</i>	<i>Assoluti</i>	<i>Perc.</i>
1-KLOTZ EVA	3	75,0
2-BEGGIATO ETTORE	0	0,0
3-PERIN VALENTINO	0	0,0
4-GOVONI CARLO	0	0,0
5-RASTELLI FERNANDO	0	0,0
6-TAMBURINI LAURA	0	0,0
7-BUCCIOL GIANPAOLO	0	0,0
8-DALL'O ANDREA	0	0,0
9-DESSABO MARINA MARIA	0	0,0
10-FALEZZA FRANCESCO	0	0,0
11-SCARDONI INNOCENTE	0	0,0
12-RAGAZZI LUIGI	0	0,0
13-GAMBA DEBORA	0	0,0
14-BORSETTO GIAMPAOLO	0	0,0
15-ROSSI EVA	1	25,0



### COMUNISTI ITALIANI

<i>Candidato</i>	<i>Assoluti</i>	<i>Perc.</i>
1-DILIBERTO OLIVIERO	124	62,3
2-MARCIALIS GIUSEPPINA	12	6,0
3-BARSELLA GINO	8	4,0
4-BUVOLI ALBERTO	0	0,0
5-CARLINI CARLO	0	0,0
6-DI FOLCO MARCELLA	27	13,6
7-DOLCI LOREDANA	7	3,5
8-FOCARETA FRANCO	0	0,0
9-MARANGONI SPARTACO	0	0,0
10-PONTAROLLO MIRIA	2	1,0
11-RAPPINI FABRIZIO	1	0,5
12-ROSSI FERNANDO	15	7,5
13-SPETIC STOJAN	1	0,5
14-TRAVERSO GABRIELLA	0	0,0
15-ZAGABRIA GIULIANA	2	1,0

Segue n. 7

## Riepilogo Preferenze **PARLAMENTO EUROPEO**



### LEGA NORD

<i>Candidato</i>	<i>Assoluti</i>	<i>Perc.</i>
1-BOSSI UMBERTO	281	73,8
2-GOBBO GIAN-PAOLO	19	5,0
3-ALESSANDRI ANGELO	46	12,1
4-ANDREUZZA GIORGIA	12	3,1
5-BOSO ERMINIO ENZO	8	2,1
6-CIAMBETTI ROBERTO	0	0,0
7-DE NALE MARIO	0	0,0
8-FLEGO ENZO	1	0,3
9-FONTANINI PIETRO	1	0,3
10-LANZARIN MANUELA	1	0,3
11-MAGGIOLI MARINA	3	0,8
12-MAZZETTO MARIELLA	3	0,8
13-POTTINO MARCO	0	0,0
14-RINALDI NICOLETTA	5	1,3
15-SCATTOLON LIVIANA	1	0,3



### PENSIONATI

<i>Candidato</i>	<i>Assoluti</i>	<i>Perc.</i>
1-FATUZZO CARLO	61	95,3
2-MISEROTTI LINO	0	0,0
3-ITALIA GIUSEPPE	1	1,6
4-FERONE LUIGI	0	0,0
5-SONVICO SILVANA	0	0,0
6-MOTTA MICHELE	1	1,6
7-ROSSI BENITO	0	0,0
8-FERRONATO DANIELA	0	0,0
9-BASCHIERA SIMONE	0	0,0
10-ANTONIAZZI MARIA LUISA	0	0,0
11-CORTI LUCIANA	0	0,0
12-BARATTA EGIDIA	0	0,0
13-ORLANDI ALFA	0	0,0
14-IZZO MICHELA	1	1,6

Segue n. 7

**Riepilogo Preferenze PARLAMENTO EUROPEO****ALTERNATIVA SOCIALE - MUSSOLINI**

<i>Candidato</i>	<i>Assoluti</i>	<i>Perc.</i>
1-MUSSOLINI ALESSANDRA	184	73,0
2-FIORE ROBERTO	39	15,5
3-TILGHER ADRIANO	9	3,6
4-CARAMMA MONIA	2	0,8
5-FERRARESE NICOLA	0	0,0
6-BUSSINELLO ROBERTO	4	1,6
7-PENAZZI LAURA	0	0,0
8-CORREGGIARI GIANNI	7	2,8
9-TOMMASINI MARIALUISA	0	0,0
10-ROSSI ALESSANDRA	1	0,4
11-CERVI ALESSANDRA	3	1,2
12-BALLARDINI ADELE	3	1,2
13-CIONI ALEX	0	0,0
14-FABBRI DAVIDE	0	0,0
15-SFERRAZZO SEBASTIANO	0	0,0

**FORZA ITALIA**

<i>Candidato</i>	<i>Assoluti</i>	<i>Perc.</i>
1-BERLUSCONI SILVIO	5.841	73,2
2-BRUNETTA RENATO	733	9,2
3-LISI GIORGIO	110	1,4
4-SANTINI GIACOMO	43	0,5
5-SARTORI AMALIA	23	0,3
6-CAROLLO GIORGIO	751	9,4
7-DI CENTA MANUELA	145	1,8
8-FEDE SIMONA	74	0,9
9-FRONZONI FEDERICO	5	0,1
10-GARDINI ELISABETTA	162	2,0
11-GAVA ALCIDE	18	0,2
12-GIGLIO GIROLAMO	12	0,2
13-LAMBORGHINI TONINO	49	0,6
14-POCATERRA CHIARA	11	0,1
15-ZANNIER SANTA	1	0,0

Segue n. 7

## Riepilogo Preferenze **PARLAMENTO EUROPEO**



### ITALIA DEI VALORI

<i>Candidato</i>	<i>Assoluti</i>	<i>Perc.</i>
1-DI PIETRO ANTONIO	393	40,6
2-OCCHETTO ACHILLE	135	14,0
3-PARDI FRANCESCO	105	10,9
4-MASCIA ROSARIO	28	2,9
5-MURA SILVANA	120	12,4
6-PALLOTTA ERNESTO	8	0,8
7-CHIESA GIULIETTO	152	15,7
8-BALDASSARI PAOLA	3	0,3
9-CRETELLA VINCENZO	2	0,2
10-MAGGIO ROSA CG SLABY	4	0,4
11-MORINI ANGELO	0	0,0
12-NESTORI FRANCO	0	0,0
13-RAGNINI LILIANA	1	0,1
14-VALENT DACIA	14	1,4
15-VIGNA LORENZO	2	0,2



### PARTITO RIFONDAZIONE COMUNISTA

<i>Candidato</i>	<i>Assoluti</i>	<i>Perc.</i>
1-BERTINOTTI FAUSTO	495	41,4
2-MUSACCHIO ROBERTO	72	6,0
3-ANTONAZ ROBERTO	2	0,2
4-BRISCA VED. MENAPACE LIDIA	56	4,7
5-CANCIANI IGOR	2	0,2
6-DAL GRANDE CHRISTIAN	5	0,4
7-DAL PRA TIZIANA	35	2,9
8-FEDERICI SILVIA	12	1,0
9-GIANELLI FAUSTO	276	23,1
10-LA VALLE RANIERO LUIGI	151	12,6
11-LUNIAN GEMMA	1	0,1
12-MASELLA LEONARDO	39	3,3
13-SARTORI LAURA	14	1,2
14-SECK MAMADOU	26	2,2

15-ZARDETTO RINA	9	0,8
------------------	---	-----

Segue n. 7

## Riepilogo Preferenze **PARLAMENTO EUROPEO**



### FIAMMA TRICOLORE

<i>Candidato</i>	<i>Assoluti</i>	<i>Perc.</i>
1-ROMAGNOLI LUCA	8	44,4
2-SANTACROCE ROSALBA	0	0,0
3-COSTA LUCIANO	1	5,6
4-CIOFFI VITTORIO	2	11,1
5-BIANCONI GIANCARLO	0	0,0
6-SALME' STEFANO	1	5,6
7-SANTINI AZIA	4	22,2
8-TOSIN LUIGI	0	0,0
9-ZANNONI MASSIMO	1	5,6
10-CRETOSI BISSI GIOVANNI	0	0,0
11-ESPINOZA SEPULVEDA NELBA H.	1	5,6
12-ALES NICOLO'	0	0,0
13-MANTERO MARIO	0	0,0
14-MARCHESI ELISA	0	0,0
15-VEDOVATO SUSANA	0	0,0



### PAESE NUOVO

<i>Candidato</i>	<i>Assoluti</i>	<i>Perc.</i>
1-CAVINA MARIA-VITTORIA	1	1,3
2-DE LUCA CATENO ROBERTO	1	1,3
3-ALESSI ALBERTO ROSARIO	0	0,0
4-ASCENZI IN RANALLI ROMINA	0	0,0
5-BONFIOLI RITA	0	0,0
6-BONI NELLO	16	21,3
7-BONI' MASSIMO GIUSEPPE DANTE	0	0,0
8-CASARI BARIANI TONINO	0	0,0
9-CUSUMANO STEFANO	0	0,0
10-FORNASIER GIANNINO	0	0,0
11-MILANO ROCCO	0	0,0

12-SANDRI ANGELO	3	4,0
13-SOLERA PATRIZIA	54	72,0

Segue n. 7

## Riepilogo Preferenze **PARLAMENTO EUROPEO**



### VERDI – FED. ANTIRIBALTONI

<i>Candidato</i>	<i>Assoluti</i>	<i>Perc.</i>
1-LUPI MAURIZIO	1	16,7
2-SALVETTI ANACLETA	1	16,7
3-PANZERA CRISTINA ILARIA	1	16,7
4-ROCCHETTA GIORGIA	3	50,0
5-SOCCO MASSIMILIANO	0	0,0



### APN LISTA PANNELLA BONINO

<i>Candidato</i>	<i>Assoluti</i>	<i>Perc.</i>
1-BONINO EMMA	742	74,1
2-CAPPATO MARCO	35	3,5
3-PANNELLA GIACINTO	133	13,3
4-CAPEZZONE DANIELE	39	3,9
5-BORDIN MASSIMO	9	0,9
6-D'ELIA SERGIO	4	0,4
7-BELTRANDI MARCO	4	0,4
8-BERNARDINI PAOLO LUCA	0	0,0
9-CASALI WERTHER	1	0,1
10-FURLAN ANGELA	6	0,6
11-MISCHIATTI MONICA	8	0,8
12-PIAN ERIKA	4	0,4
13-SPOLAOR ANTONELLA	0	0,0
14-SPONZA CHRISTINA	10	1,0
15-ZAMPARUTTI ELISABETTA	6	0,0



Segue n. 7

## Riepilogo Preferenze **PARLAMENTO EUROPEO**



### U.D.C. – DEMOCRATICI DI CENTRO

<i>Candidato</i>	<i>Assoluti</i>	<i>Perc.</i>
1-GIOVANARDI CARLO AMEDEO	1.376	67,0
2-VOLONTE' LUCA GIUSEPPE	59	2,9
3-MAGRI GIANLUIGI	39	1,9
4-LEONE ANNA MARIA	7	0,3
5-CRISTOFORI ADOLFO	53	2,6
6-TAROLLI IVO	4	0,2
7-TORRINI DAVIDE	477	23,2
8-BOZZOLIN FRANCO	2	0,1
9-BRAGHETTO ILES	1	0,0
10-CASTAGNOLI MARIA ANTONIETTA	1	0,0
11-DE POLI ANTONIO	22	1,1
12-FASAN GINA	1	0,0
13-MOLINARO ROBERTO	0	0,0
14-MUCCINI RITA	3	0,1
15-ZANETTI IDA	10	0,5



### P.R.I. - SGARBI

<i>Candidato</i>	<i>Assoluti</i>	<i>Perc.</i>
1-SGARBI VITTORIO	66	76,7
2-VALBONESI OLIVIERO	9	10,5
3-BENEDETTI MARCO	1	1,2
4-CENNI ATTILIO	1	1,2
5-FARRELL NICHOLAS BURGESS	1	1,2
6-GAVIOLI FAUZIA VED. COLLETTI	0	0,0
7-GUARESCHI FAUSTO	1	1,2
8-LANZARA ALFONSO	0	0,0
9-LASAGNA GIOVANNA	0	0,0
10-LELLI RENATO	2	2,3
11-MENNEA PIETRO PAOLO	1	1,2
12-MINGOZZI GIANNANTONIO	3	3,5
13-OSTI ROBERTO	1	1,2
14-PAGANO ALDO	0	0,0
15-ZITELLI ANDREINA	0	0,0

Tavola n. 8

**Riepilogo Votanti**

(Sez.183 su 183 )

DATI DEFINITIVI

**PROVINCIA (EL. PRESIDENTE)**

	<i>Elettori</i>	<i>Votanti</i>	<i>Perc.</i>
MASCHI	68.067	54.885	80,6
FEMMINE	76.154	59.966	78,7
TOTALE	144.221	114.851	79,6
<b>Percentuale votanti alle POLITICHE 2001</b>			<b>90,8</b>
<b>Percentuale votanti alle REGIONALI 2000</b>			<b>80,6</b>
<b>Percentuale votanti alle AMMINISTRATIVE 1999</b>			<b>79,3</b>

Tavola n. 9

**Riepilogo Voti**

(Sez.183 su 183 )

SCRUTINIO COMPLETATO

**PROVINCIA (EL. PRESIDENTE)**

<i>Coalizione</i>	<i>Candidato</i>	<i>Assoluti</i>	<i>Perc.</i>
Italia valori - Rifondazione - Sdi - Ds - Comunisti It. - Verdi - Margherita	SABATTINI EMILIO	71.955	65,5
Modena Provincia Libera	BONI STEFANO	1.487	1,4
Lega Nord	BARBIERI GIORGIO	4.154	3,8
A.N., U.D.C., Forza Italia	SEVERI CLAUDIA	32.195	29,3

<i>Riepilogo voti</i>	<i>Assoluti</i>	<i>Perc.</i>
TOTALE VOTI VALIDI	109.791	95,6
SCHEDE BIANCHE	3.216	2,8
SCHEDE NULLE	1.762	1,5
VOTI NULLI	81	0,1
VOTI CONTESTATI (non ass.)	1	0,0

Tavola n. 10

## Riepilogo Voti

**PROVINC. MODENA I (CONSIGLIO)**

<i>Lista</i>	<i>Assoluti</i>	<i>Perc.</i>
IT. VALORI (ZANGELMI)	157	2,5
MODENA P.L. (SALEMME)	60	0,9
LEGA N. (MANFREDINI)	247	3,9
RIFOND. (NASCIMBENI)	375	5,9
S.D.I. (BELLANTI)	47	0,7
D.S. (MOSCA)	3.371	52,8
COM. IT. (USAI)	133	2,1
A.N. (CUOGHI)	352	5,5
U.D.C. (CASAROTTI)	235	3,7
VERDI (RINALDI)	246	3,9
MARGHER. (BELLENTANI)	367	5,7
FORZA I. (VECCHI)	797	12,5
<i>Riepilogo voti</i>	<i>Assoluti</i>	<i>Perc.</i>
TOTALE VOTI VALIDI	6.387	95,8
SCHEDE BIANCHE	159	2,4
SCHEDE NULLE	112	1,7
VOTI NULLI	9	0,1
VOTI CONTESTATI (non ass.)	0	0,0

Tavola n. 11

## Riepilogo Voti

**PROVINC. MODENA II (CONSIGLIO)**

<i>Lista</i>	<i>Assoluti</i>	<i>Perc.</i>
IT.VALORI (GASPARINI)	359	2,8
MODENA P.L. (RIZZO)	168	1,3
LEGA N. (MANFREDINI)	509	4,0
RIFOND. (BERTONI)	628	5,0
S.D.I. (BABINI)	76	0,6
D.S. (ORI)	5.692	45,1
COM. IT. (APPIANI)	227	1,8
A.N. (GUARNIERI)	854	6,8
U.D.C. (CORRADINI)	430	3,4
VERDI (LODI)	512	4,1
MARGHER. (PAGLIANI)	1.141	9,0
FORZA I. (MORANDI)	2.016	16,0
<i>Riepilogo voti</i>	<i>Assoluti</i>	<i>Perc.</i>
TOTALE VOTI VALIDI	12.612	95,8
SCHEDE BIANCHE	364	2,8
SCHEDE NULLE	157	1,2
VOTI NULLI	29	0,2

VOTI CONTESTATI (non ass.)	0	0,0
----------------------------	---	-----

Tavola n. 12

## Riepilogo Voti

**PROVINC. MODENA III (CONSIGLIO)**

<i>Lista</i>	<i>Assoluti</i>	<i>Perc.</i>
IT. VALORI (FINO)	328	2,8
MODENA P.L. (SOLERA)	183	1,5
LEGA N. (GAZZETTI)	494	4,2
RIFOND. (BELLEI)	633	5,4
S.D.I. (DE PIETRI)	138	1,2
D.S. (NERI)	4.083	34,5
COM. IT. (MONTICELLI)	189	1,6
A.N. (SIGHINOLFI)	1.085	9,2
U.D.C. (CIACCIA)	540	4,6
VERDI (SCHIAVI)	483	4,1
MARGHER. (MORINI)	1.006	8,5
FORZA I. (ORLANDI)	2.656	22,5
<i>Riepilogo voti</i>	<i>Assoluti</i>	<i>Perc.</i>
TOTALE VOTI VALIDI	11.818	95,4
SCHEDE BIANCHE	357	2,9
SCHEDE NULLE	207	1,7
VOTI NULLI	3	0,0
VOTI CONTESTATI (non ass.)	0	0,0

Tavola n. 13

## Riepilogo Voti

**PROVINC. MODENA IV (CONSIGLIO)**

<i>Lista</i>	<i>Assoluti</i>	<i>Perc.</i>
IT. VALORI (GUIDETTI)	347	2,8
MODENA P.L. (CORON)	148	1,2
LEGA N. (MANFREDINI)	499	4,0
RIFOND. (BOMBARDA)	649	5,2
S.D.I. (ANDERLINI)	87	0,7
D.S. (SIROTTI)	5.762	46,2
COM. IT. (BRAGLIA)	243	1,9
A.N. (RIOLI)	854	6,8
U.D.C. (DAVOLI)	515	4,1
VERDI (GARAGNANI)	487	3,9
MARGHER. (GLORIOSO)	1.044	8,4
FORZA I. (CAROPRESO)	1.843	14,8
<i>Riepilogo voti</i>	<i>Assoluti</i>	<i>Perc.</i>
TOTALE VOTI VALIDI	12.478	95,7
SCHEDE BIANCHE	374	2,9

SCHEDE NULLE	187	1,4
VOTI NULLI	3	0,0
VOTI CONTESTATI (non ass.)	0	0,0

Tavola n. 14

**Riepilogo Voti****PROVINC. MODENA V (CONSIGLIO)**

<i>Lista</i>	<i>Assoluti</i>	<i>Perc.</i>
IT.VALORI (NASCIMBENI)	340	2,8
MODENA P. (CAVAZZUTI)	127	1,0
LEGA N. (BIANCHINI)	479	3,9
RIFOND. (ESPOSITO)	664	5,4
S.D.I. (GABELLINI)	70	0,6
D.S. (VACCARI)	5.143	42,0
COM. IT. (BRAGLIA)	254	2,1
A.N. (PALLOTTI)	974	8,0
U.D.C. (TAZZIOLI)	545	4,5
VERDI (SASSI)	475	3,9
MARGHER. (VESCOVINI)	1.075	8,8
FORZA I. (DALLARI)	2.088	17,1
<i>Riepilogo voti</i>	<i>Assoluti</i>	<i>Perc.</i>
TOTALE VOTI VALIDI	12.234	95,7
SCHEDE BIANCHE	351	2,7
SCHEDE NULLE	197	1,5
VOTI NULLI	2	0,0
VOTI CONTESTATI (non ass.)	0	0,0

Tavola n. 15

**Riepilogo Voti****PROVINC. MODENA VI (CONSIGLIO)**

<i>Lista</i>	<i>Assoluti</i>	<i>Perc.</i>
I. VALORI (PELLEGRINO)	325	2,8
MODENA L. (CAGLIARI)	166	1,4
LEGA N. (MONTANARI)	438	3,7
RIFOND. (GRANDI)	706	6,0
S.D.I. (BODI)	73	0,6
D.S. (GARAGNANI)	4.191	35,8
COM. IT. (MONTICELLI)	259	2,2
A.N. (SIGHINOLFI)	984	8,4
U.D.C. (MORANDI)	540	4,6
VERDI (MORANDI)	534	4,6
MARGHER. (ANTE)	951	8,1
FORZA I. (MALAVASI)	2.535	21,7
<i>Riepilogo voti</i>	<i>Assoluti</i>	<i>Perc.</i>
TOTALE VOTI VALIDI	11.702	95,2
SCHEDE BIANCHE	403	3,3
SCHEDE NULLE	184	1,5

VOTI NULLI	4	0,0
VOTI CONTESTATI (non ass.)	0	0,0

Tavola n. 16

**Riepilogo Voti**
**PROVINC. MODENA VII (CONSIGLIO)**

<i>Lista</i>	<i>Assoluti</i>	<i>Perc.</i>
IT. VALORI (GUAITOLI)	389	3,3
MODENA P.L. (PORTIOLI)	137	1,1
LEGA N. (SABBATINI)	433	3,6
RIFOND. (LA PADULA)	696	5,8
S.D.I. (VENTURELLI)	96	0,8
D.S. (ROCCO)	5.125	42,9
COM. IT. (MONTICELLI)	259	2,2
A.N. (AIMI)	845	7,1
U.D.C. (TORRINI)	420	3,5
VERDI (TESAURO)	543	4,5
MARGHER. (AGGAZZOTTI)	949	8,0
FORZA I. (DALLARI)	2.043	17,1
<i>Riepilogo voti</i>	<i>Assoluti</i>	<i>Perc.</i>
TOTALE VOTI VALIDI	11.935	94,7
SCHEDE BIANCHE	430	3,4
SCHEDE NULLE	236	1,9
VOTI NULLI	1	0,0
VOTI CONTESTATI (non ass.)	0	0,0

Tavola n. 17

**Riepilogo Voti**
**PROVINC. MODENA VIII (CONSIGLIO)**

<i>Lista</i>	<i>Assoluti</i>	<i>Perc.</i>
IT. VALORI (BULGARELLI)	389	3,3
MODENA P.L. (RAINERI)	147	1,2
LEGA N. (SABBATINI)	420	3,6
RIFOND. (COSSU)	747	6,3
S.D.I. (RUGGI)	86	0,7
D.S. (LIOTTI)	5.764	48,8
COM. IT. (BRAGLIA)	279	2,4
A.N. (FERRARINI)	693	5,9
U.D.C. (MARTINELLI)	338	2,9
VERDI (LODI)	462	3,9
MARGHER. (CALDANA)	836	7,1
FORZA I. (BERTOLINI)	1.654	14,0
<i>Riepilogo voti</i>	<i>Assoluti</i>	<i>Perc.</i>
TOTALE VOTI VALIDI	11.815	95,3
SCHEDE BIANCHE	338	2,7

SCHEDE NULLE	228	1,8
VOTI NULLI	16	0,1
VOTI CONTESTATI (non ass.)	1	0,0

Tavola n. 18

**Riepilogo Voti****PROVINC. MODENA IX (CONSIGLIO)**

<i>Lista</i>	<i>Assoluti</i>	<i>Perc.</i>
IT. VALORI (MAZZI)	270	2,7
MODENA L. (GIOACCHIN)	160	1,6
LEGA N. (VERNOLE)	373	3,7
RIFOND. (FRIERI)	580	5,8
S.D.I. (FINELLI)	101	1,0
D.S. (DAMIANI)	2.991	29,7
COM. IT. (TRAETTA)	197	2,0
A.N. (FALZONI)	967	9,6
U.D.C. (CELLONI)	557	5,5
VERDI (VINCENZI)	455	4,5
MARGHER. (COTTAFVI)	926	9,2
FORZA I. (BERTOLINI)	2.477	24,6
<i>Riepilogo voti</i>	<i>Assoluti</i>	<i>Perc.</i>
TOTALE VOTI VALIDI	10.054	95,0
SCHEDE BIANCHE	320	3,0
SCHEDE NULLE	206	1,9
VOTI NULLI	2	0,0
VOTI CONTESTATI (non ass.)	0	0,0

Tavola n. 19

**Riepilogo Voti****PROV. MODENA C.RANGONE CONSIGLIO**

<i>Lista</i>	<i>Assoluti</i>	<i>Perc.</i>
IT. VALORI (CAROBBI)	91	2,7
MODENA P. (MONTEMARANO)	34	1,0
LEGA N. (MONARI)	112	3,3
RIFOND. (SILVESTRI)	251	7,3
S.D.I. (FRATTURA)	14	0,4
D.S. (VIGNALI)	1.757	51,4
COM. IT. (MACCHIONI)	75	2,2
A.N. (STEFANI)	163	4,8
U.D.C. (UGETTI)	81	2,4
VERDI (MAZZI)	118	3,5
MARGHER. (MAGAGNI)	253	7,4
FORZA I. (GALLONI)	467	13,7
<i>Riepilogo voti</i>	<i>Assoluti</i>	<i>Perc.</i>
TOTALE VOTI VALIDI	3.416	95,0

SCHEDE BIANCHE	120	3,3
SCHEDE NULLE	48	1,3
VOTI NULLI	12	0,3
VOTI CONTESTATI (non ass.)	0	0,0

Tavola n. 20

**Riepilogo Voti****PROVINCIALI (TOTALE MODENA)**

<i>Lista</i>	<i>Assoluti</i>	<i>Perc.</i>
ITALIA VALORI	2.995	2,9
MODENA P. LIBERA	1.330	1,3
LEGA N.	4.004	3,8
RIFONDAZIONE	5.929	5,7
S.D.I.	788	0,8
D. S.	43.879	42,0
COMUNISTI I.	2.115	2,0
A. N.	7.771	7,4
U.D.C.	4.201	4,0
VERDI	4.315	4,1
MARGHERITA	8.548	8,2
FORZA I.	18.576	17,8
<i>Riepilogo voti</i>	<i>Assoluti</i>	<i>Perc.</i>
TOTALE VOTI VALIDI	104.451	95,4
SCHEDE BIANCHE	3.216	2,9
SCHEDE NULLE	1.762	1,6
VOTI NULLI	81	0,1
VOTI CONTESTATI (non ass.)	1	0,0



Tavola n. 21

**Riepilogo Votanti**  
(Sez.183 su 183 )  
**DATI DEFINITIVI**

**COMUNALI (ELEZ. CONSIGLIO)**

	<i>Elettori</i>	<i>Votanti</i>	<i>Perc.</i>
MASCHI	68.086	54.808	80,5
FEMMINE	76.194	59.901	78,6
TOTALE	144.280	114.709	79,5
<b>Percentuale votanti alle POLITICHE 2001</b>			<b>90,8</b>
<b>Percentuale votanti alle REGIONALI 2000</b>			<b>80,6</b>
<b>Percentuale votanti alle AMMINISTRATIVE 1999</b>			<b>79,3</b>

Tavola n. 22

**Riepilogo Voti**  
(Sez.183 su 183 )  
**SCRUTINIO COMPLETATO**

**COMUNALI (ELEZIONE SINDACO)**

<i>Coalizione</i>	<i>Candidato</i>	<i>Assoluti</i>	<i>Perc.</i>
Lega Nord	MANFREDINI MAURO	3.345	3,0
L. Patto Civico	ANDREOLI PAOLO	522	0,5
Forza I. - Modena Colori - An - Udc. - Modena libera	FLORI BALDO	34.462	31,2
Lista consumatori	GALLI FABIO	1.647	1,5
Ds - La Margherita - Comunisti It. - Italia valori - Rifondazione - Sdi - Verdi	PIGHI GIORGIO	70.373	63,8
<b>Riepilogo voti</b>		<b>Assoluti</b>	<b>Perc.</b>
TOTALE VOTI VALIDI		110.349	96,2
SCHEDE BIANCHE		2.139	1,9
SCHEDE NULLE		2.002	1,7
VOTI NULLI		217	0,2
VOTI CONTESTATI (non ass.)		2	0,0

Tavola n. 23

**CIRCOSCRIZIONE 1:**

- Centro Storico
- S. Cataldo

(Sez.22 su 22 )

SCRUTINIO COMPLETATO

**COMUNALI  
(ELEZIONE SINDACO)**
**Riepilogo voti circoscrizione**

<i>Candidato</i>	<i>Assoluti</i>	<i>Perc.</i>
MANFREDINI MAURO	340	2,8
ANDREOLI PAOLO	72	0,6
FLORI BALDO	5.216	43
GALLI FABIO	192	1,6
PIGHI GIORGIO	6.311	52
<i>Riepilogo voti</i>	<i>Assoluti</i>	<i>Perc.</i>
TOTALE VOTI VALIDI	12.131	96,1
SCHEDE BIANCHE	225	1,8
SCHEDE NULLE	219	1,7
VOTI NULLI	53	0,4
VOTI CONTESTATI	0	0,0

**CIRCOSCRIZIONE 2:**

- S. Lazzaro
- Modena Est
- Crocetta

(Sez.49 su 49 )

**COMUNALI  
(ELEZIONE SINDACO)**
**Riepilogo voti circoscrizione**

<i>Candidato</i>	<i>Assoluti</i>	<i>Perc.</i>
MANFREDINI MAURO	864	3,1
ANDREOLI PAOLO	154	0,5
FLORI BALDO	7.669	27,1
GALLI FABIO	416	1,5
PIGHI GIORGIO	19.201	67,8
<i>Riepilogo voti</i>	<i>Assoluti</i>	<i>Perc.</i>
TOTALE VOTI VALIDI	28.304	95,9
SCHEDE BIANCHE	582	2,0
SCHEDE NULLE	582	2,0
VOTI NULLI	54	0,2
VOTI CONTESTATI	0	0,0

Segue n. 23

**CIRCOSCRIZIONE 3:**

- Buon Pastore
- S. Agnese
- S. Damaso

(Sez.61 su 61 )

**SCRUTINIO COMPLETATO****COMUNALI  
(ELEZIONE SINDACO)****Riepilogo voti circoscrizione**

<i>Candidato</i>	<i>Assoluti</i>	<i>Perc.</i>
MANFREDINI MAURO	1.169	3,1
ANDREOLI PAOLO	142	0,4
FLORI BALDO	11.498	30,8
GALLI FABIO	560	1,5
PIGHI GIORGIO	23.995	64,2
<i>Riepilogo voti</i>	<i>Assoluti</i>	<i>Perc.</i>
TOTALE VOTI VALIDI	37.364	96,3
SCHEDE BIANCHE	731	1,9
SCHEDE NULLE	650	1,7
VOTI NULLI	70	0,2
VOTI CONTESTATI	1	0,0

**CIRCOSCRIZIONE 4:**

- S. Faustino
- S. Giuliano
- Madonnina
- Quattro Ville

(Sez.51 su 51 )

**SCRUTINIO COMPLETATO****COMUNALI  
(ELEZIONE SINDACO)****Riepilogo voti circoscrizione**

<i>Candidato</i>	<i>Assoluti</i>	<i>Perc.</i>
MANFREDINI MAURO	972	3,0
ANDREOLI PAOLO	154	0,5
FLORI BALDO	10.079	31,0
GALLI FABIO	479	1,5
PIGHI GIORGIO	20.866	64,1
<i>Riepilogo voti</i>	<i>Assoluti</i>	<i>Perc.</i>
TOTALE VOTI VALIDI	32.550	96,5
SCHEDE BIANCHE	601	1,8
SCHEDE NULLE	551	1,6
VOTI NULLI	40	0,1
VOTI CONTESTATI	1	0,0

Tavola n. 24

**Riepilogo Voti LISTA**

(Sez.183 su 183)

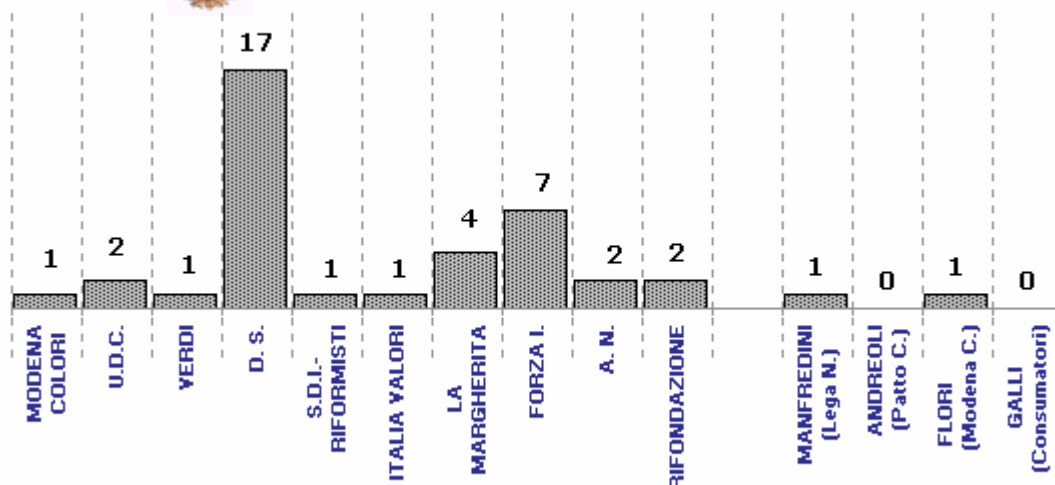
SCRUTINIO COMPLETATO

**COMUNALI (ELEZ. CONSIGLIO)**

Lista	Amministr. 2004		Amministr. 1999		Politiche 2001	
	Assoluti	Perc.	Perc.	Diff.	Perc.	Diff.
MODENA LIBERA	764	0,7	-	-	-	-
MODENA COLORI	3.479	3,3	4,9	-1,6	-	-
U.D.C.	5.239	5,0	-	-	-	-
PATTO CIVICO	479	0,5	-	-	-	-
COMUNISTI IT.	1.458	1,4	1,6	-0,2	1,5	-0,1
VERDI	3.481	3,3	1,5	1,8	-	-
D. S.	41.284	39,4	40,0	-0,6	32,4	7,0
S.D.I. - RIFORMISTI	3.835	3,7	1,4	2,3	-	-
ITALIA VALORI	2.433	2,3	-	-	3,9	-1,6
LEGA N.	3.257	3,1	3,0	0,1	2,0	1,1
LA MARGHERITA	9.303	8,9	-	-	14,6	-5,7
FORZA I.	16.244	15,5	17,0	-1,5	22,2	-6,7
A. N.	6.633	6,3	9,2	-2,9	8,9	-2,6
CONSUMATORI	1.528	1,5	-	-	-	-
RIFONDAZIONE	5.257	5,0	4,9	0,1	4,9	0,1

riepilogo Voti	Amministr. 2004		Amministr. 1999		Politiche 2001	
	Assoluti	Perc.	Perc.	Diff.	Perc.	Diff.
TOTALE VOTI VALIDI	104.674	91,3	89,0	2,3	96,9	-5,6
SCHEDE BIANCHE	2.139	1,9	3,3	-1,4	1,7	0,2
SCHEDE NULLE	2.002	1,7	2,0	-0,3	1,4	0,3
VOTI NULLI	217	0,2	0,0	0,2	0,0	0,2
VOTI CONTESTATI (non ass.)	2	0,0	0,0	0,0	0,0	0,0
VOTI SOLO SINDACO	5.675	4,9	-	-	-	-

Tavola n. 25


**Comune di Modena - ELEZIONI COMUNALI 2004**  
**Seggi assegnate al Consiglio Comunale**


Le liste: Modena libera, Patto civico, Comunisti It., Lega N., Consumatori.  
 non hanno ottenuto seggi.

Tavola n. 26

**CIRCOSCRIZIONE 1:**

- Centro Storico
- S. Cataldo

**COMUNALI  
(ELEZIONE CONSIGLIO)**

(Sez.22 su 22 )

**SCRUTINIO COMPLETATO****Riepilogo voti circoscrizione**

<i>Lista</i>	<i>Assoluti</i>	<i>Perc.</i>
MODENA LIBERA	118	1,0
MODENA COLORI	568	5,0
U.D.C.	804	7,1
PATTO CIVICO	73	0,6
COMUNISTI IT.	136	1,2
VERDI	481	4,3
D. S.	2.994	26,5
S.D.I.- RIFORMISTI	387	3,4
ITALIA VALORI	251	2,2
LEGA N.	329	2,9
LA MARGHERITA	1.054	9,3
FORZA I.	2.393	21,2
A. N.	991	8,8
CONSUMATORI	172	1,5
RIFONDAZIONE	556	4,9

<i>Riepilogo voti</i>	<i>Assoluti</i>	<i>Perc.</i>
TOTALE VOTI VALIDI	11.307	89,5
SCHEDE BIANCHE	225	1,8
SCHEDE NULLE	219	1,7
VOTI NULLI	53	0,4
VOTI CONTESTATI	0	0,0
VOTI SOLO SINDACO	824	6,5

Segue n. 26

**CIRCOSCRIZIONE 2:**

- S. Lazzaro
- Modena Est
- Crocetta

(Sez.49 su 49)

**COMUNALI  
(ELEZIONE CONSIGLIO)****Riepilogo voti circoscrizione**

<i>Lista</i>	<i>Assoluti</i>	<i>Perc.</i>
MODENA LIBERA	162	0,6
MODENA COLORI	792	2,9
U.D.C.	1.161	4,3
PATTO CIVICO	139	0,5
COMUNISTI IT.	427	1,6
VERDI	897	3,3
D. S.	11.653	43,2
S.D.I.- RIFORMISTI	1.110	4,1
ITALIA VALORI	718	2,7
LEGA N.	845	3,1
LA MARGHERITA	2.036	7,5
FORZA I.	3.679	13,6
A. N.	1.465	5,4
CONSUMATORI	396	1,5
RIFONDAZIONE	1.497	5,5

<i>Riepilogo voti</i>	<i>Assoluti</i>	<i>Perc.</i>
TOTALE VOTI VALIDI	26.977	91,4
SCHEDE BIANCHE	582	2,0
SCHEDE NULLE	582	2,0
VOTI NULLI	54	0,2
VOTI CONTESTATI	0	0,0
VOTI SOLO SINDACO	1.327	4,5

Segue n. 26

**CIRCOSCRIZIONE 3:**

- Buon Pastore
- S. Agnese
- S. Damaso

(Sez.61 su 61 )

**SCRUTINIO COMPLETATO****COMUNALI  
(ELEZIONE CONSIGLIO)****Riepilogo voti circoscrizione**

<i>Lista</i>	<i>Assoluti</i>	<i>Perc.</i>
MODENA LIBERA	242	0,7
MODENA COLORI	1.144	3,2
U.D.C.	1.808	5,1
PATTO CIVICO	129	0,4
COMUNISTI IT.	505	1,4
VERDI	1.089	3,1
D. S.	14.157	39,9
S.D.I. - RIFORMISTI	1.258	3,5
ITALIA VALORI	764	2,2
LEGA N.	1.151	3,2
LA MARGHERITA	3.352	9,4
FORZA I.	5.300	14,9
A. N.	2.287	6,4
CONSUMATORI	528	1,5
RIFONDAZIONE	1.783	5,0

<i>Riepilogo voti</i>	<i>Assoluti</i>	<i>Perc.</i>
TOTALE VOTI VALIDI	35.497	91,4
SCHEDE BIANCHE	731	1,9
SCHEDE NULLE	650	1,7
VOTI NULLI	70	0,2
VOTI CONTESTATI	1	0,0
VOTI SOLO SINDACO	1.867	4,8

Segue n. 26

**CIRCOSCRIZIONE 4:**

- S. Faustino
- S. Giuliano
- Madonnina
- Quattro Ville

(Sez.51 su 51 )

SCRUTINIO COMPLETATO

**COMUNALI  
(ELEZIONE CONSIGLIO)****Riepilogo voti circoscrizione**

<i>Lista</i>	<i>Assoluti</i>	<i>Perc.</i>
MODENA LIBERA	242	0,8
MODENA COLORI	975	3,2
U.D.C.	1.466	4,7
PATTO CIVICO	138	0,4
COMUNISTI IT.	390	1,3
VERDI	1.014	3,3
D. S.	12.480	40,4
S.D.I.- RIFORMISTI	1.080	3,5
ITALIA VALORI	700	2,3
LEGA N.	932	3,0
LA MARGHERITA	2.861	9,3
FORZA I.	4.872	15,8
A. N.	1.890	6,1
CONSUMATORI	432	1,4
RIFONDAZIONE	1.421	4,6

<i>Riepilogo voti</i>	<i>Assoluti</i>	<i>Perc.</i>
TOTALE VOTI VALIDI	30.893	91,6
SCHEDE BIANCHE	601	1,8
SCHEDE NULLE	551	1,6
VOTI NULLI	40	0,1
VOTI CONTESTATI	1	0,0
VOTI SOLO SINDACO	1.657	4,9



Tavola n. 27

**Riepilogo Preferenze ELEZIONE CONSIGLIO COMUNALE****MODENA LIBERA**

<i>Candidato</i>	<i>Assoluti</i>	<i>Perc.</i>
1- RAINERI MARIA ROSA	38	11,2
2- SALEMME EMILIO	30	8,8
3- RAGAZZI SERGIO	18	5,3
4- CAPRIGLIA ORONZO	8	2,4
5- AVITABILE GIOVANNI BATTISTA	0	0,0
6- BALDINI FABRIZIO	3	0,9
7- BERGAMINI LIVIANA	0	0,0
8- BERTOLDI GIOVANNI	92	27,1
9- BONINO FABRIZIO	1	0,3
10- BREVIGLIERI LUISA	5	1,5
11- BRUNO CESARE	25	7,4
12- CAGLIARI FRANCESCO AMBROG.	3	0,9
13- CAVAZZUTI ELIS	8	2,4
14- CORON ARMANDO	8	2,4
15- DE MARTINO GIORGIA	0	0,0
16- FOGLIANI FELICE	5	1,5
17- GIOACCHINI EMILIO VITTORIO	3	0,9
18- LUGLI GIANVITO	44	13,0
19- MALAGOLI MARIO	7	2,1
20- MAGNONI FRANCO	0	0,0
21- MARTINEZ GIACOMO	3	0,9
22- MONTEMARANO PIETRO	1	0,3
23- MORENA ACHILLE	12	3,5
24- PORTIOLI ELISABETTA	3	0,9
25- PRANDINI LUCIANO	1	0,3
26- RICCHI FRANCO	0	0,0
27- RUSSO ALFREDO	3	0,9
28- SELMI GIOVANNI	2	0,6
29- SINI ENZO	8	2,4
30- SOLMI ROBERTO	0	0,0
31- SPAGGIARI CRISTIAN	0	0,0
32- STORCHI GIANNI	7	2,1
33- TURCO ETTORE ANTONIO ROCCO	1	0,3
34- VALENTINI MARA	0	0,0

Segue n. 27

**Riepilogo Preferenze ELEZIONE CONSIGLIO COMUNALE****MODENA A COLORI**

<i>Candidato</i>	<i>Assoluti</i>	<i>Perc.</i>
1- ARIENTI AUGUSTO	81	4,5
2- BALLESTRAZZI PAOLO	213	11,9
3- BALUGANI ROLANDO	89	5,0
4- BELLEI SANDRO	173	9,7
5- BEZER ADEL	24	1,3
6- BINDO DANIELE	127	7,1
7- BRUINI FRANCESCO	62	3,5
8- BRUZZI MARCO	9	0,5
9- CAFFO ROSALBA	20	1,1
10- CANTONI PAOLO	11	0,6
11- DAL RIO MARIA GIULIA	28	1,6
12- FERRARA GENNARO	72	4,0
13- FONTANA STEFANO	52	2,9
14- GALLI GAETANO	24	1,3
15- GASPARINI GABRIELE	12	0,7
16- GNUDI SERENA	13	0,7
17- GUERZONI MARGHERITA	28	1,6
18- LANDINI GIUSEPPE	58	3,3
19- LOMBARDI GIUSEPPE	76	4,3
20- MANNI GRAZIANO	4	0,2
21- MANZINI PIETRO	71	4,0
22- MARTINELLI ARRIGO	91	5,1
23- MARTINI ERIKA	12	0,7
24- MONARI VALTER	5	0,3
25- MORFINO SILVIA	20	1,1
26- MORSELLI CLAUDIO	20	1,1
27- PELLEGRINI MAURIZIO	32	1,8
28- PERUZZI LUCIA	13	0,7
29- PETTINAU ELDA	8	0,4
30- PINI GIULIANA	3	0,2
31- PIPINO ALESSANDRO	99	5,5
32- PIRONDI DANIELA	9	0,5
33- PRAMPOLINI STEFANO	14	0,8
34- RIZZO MARIA ANTONIETTA	43	2,4
35- SETTI ANNA	99	5,5
36- TADDIA GABRIELE	7	0,4
37- TARONI GIAN PAOLO	17	1,0
38- VERATTI ALDO	30	1,7
39- ZOPPELLO GIORGIO	11	0,6
40- ZORZI GIORGIO	4	0,2

Segue n. 27

**Riepilogo Preferenze ELEZIONE CONSIGLIO COMUNALE****U. D. C.**

<i>Candidato</i>	<i>Assoluti</i>	<i>Perc.</i>
1- BARBARO ANNA ROSA	2	0,1
2- BISIGHINI GLORIA	4	0,3
3- CELLONI SERGIO	256	17,9
4- CIACCIA MATTEO	66	4,6
5- CICOGNANI MIRELLA IN SAYA	40	2,8
6- DALLARI LUIGI	7	0,5
7- D'ARIENZO LORENZO	28	2,0
8- DAVOLI TIZIANO	92	6,4
9- DI CARO PAOLO	147	10,3
10- GOLDONI MARIA ANGELA	10	0,7
11- INCERTI MARCELLO	118	8,2
12- LIGABUE FRANCESCO	13	0,9
13- LODI ROBERTO	1	0,1
14- MALARA FRANCESCO	29	2,0
15- MANGIABENE SILVIA	5	0,3
16- MANZINI MASSIMO	2	0,1
17- MARIOTTI VANNI	13	0,9
18- MARTINELLI GIOVANNI	5	0,3
19- MARTINELLI GIUSEPPE	8	0,6
20- MARTINELLI PIO ANTONIO	21	1,5
21- MORABITO DEMETRIO	55	3,8
22- MORANDI CARLO	31	2,2
23- NALINI ANNA MARIA IN SETTI	5	0,3
24- OLIVI ROBERTO	50	3,5
25- RUINI ANDREA	22	1,5
26- SAMMARTINO PASQUALE	13	0,9
27- SANTORO LUIGIA	115	8,0
28- SIMONINI CARLO	7	0,5
29- SPAGGIARI ERMELINDA	2	0,1
30- TACOLI GUIDO	23	1,6
31- TAZZIOLI GIANFRANCESCO	21	1,5
32- TORRINI DAVIDE	208	14,5
33- UGETTI FULVIA IN RONCHI	4	0,3
34- VERONESI SAURO	8	0,6
35- VEZZANI ELISEO	0	0,0

Segue n. 27

**Riepilogo Preferenze ELEZIONE CONSIGLIO COMUNALE****PATTO CIVICO**

<b>Candidato</b>	<b>Assoluti</b>	<b>Perc.</b>
1- RUBINO PASQUALE	29	26,9
2- SILVESTRINI GIORDANA	8	7,4
3- CARDELLA GRAZIA	3	2,8
4- CELOTTO ALESSANDRO	25	23,1
5- SCRIVANO PATRIZIA	12	11,1
6- SOLOMITA GIOVANNI	5	4,6
7- RENZULLI LUCA	6	5,6
8- ALI' MARIA RITA	0	0,0
9- MARONE DOMENICO	0	0,0
10- LORIDO MARIACIRA	0	0,0
11- PLANU MARCO	3	2,8
12- CELOTTO IMMACOLATA	4	3,7
13- CASA CLAUDIO	9	8,3
14- TESTA ANNA MARIA	0	0,0
15- FRONGILLO MARIO	0	0,0
16- ORTECA ANTONIO	0	0,0
17- CALLIPO STEFANO	0	0,0
18- VITIELLO MICHELE	0	0,0
19- DI FLUMERI GIUSEPPE	1	0,9
20- LODI MIRKO	0	0,0
21- DELLA MONICA LUIGI	0	0,0
22- MASTROLONARDO MARIO	0	0,0
23- VARA' GIUSEPPE	0	0,0
24- BERARDO LUCA	0	0,0
25- BOENZI ANTONIO	0	0,0
26- DE SENA MARIA	2	1,9
27- ALBERGHINI LORENZA	0	0,0
28- BARUFFALDI ARNALDO	1	0,9
29- MARTELLI ROSANNA	0	0,0
30- MARTELLI GILBERTO	0	0,0

Segue n. 27

**Riepilogo Preferenze ELEZIONE CONSIGLIO COMUNALE****COMUNISTI IT.**

<b>Candidato</b>	<b>Assoluti</b>	<b>Perc.</b>
1- MONTICELLI GUALTIERO	37	31,9
2- BRAGLIA BRUNO	10	8,6
3- ADANI RENATA	1	0,9
4- APPIANI ANGELA	7	6,0
5- APPIANI ERMANNO	8	6,9
6- BERGAMASCHI ADRIANO	0	0,0
7- BRANCOLINI FRANCO	0	0,0
8- CLO' FRANCO	0	0,0
9- DI STASIO ANNA	10	8,6
10- CANTELLI CAMILLO	0	0,0
11- CAVALLINI SILVIO	0	0,0
12- FERRANTE ANTONIO	4	3,4
13- FERRARI ADOLFO	0	0,0
14- FERRARI ALESSANDRO	0	0,0
15- GUERRA DANIELE	1	0,9
16- INTERMOIA NICOLA	1	0,9
17- LAMIA GIUSEPPE	0	0,0
18- MELOTTI GIULIO	0	0,0
19- MONTANARI LUCA	0	0,0
20- MURATORI JONATHAN	0	0,0
21- NADALINI MARINELLA	0	0,0
22- PALAZZINI ERMANNO	0	0,0
23- PALAZZINI SERGIO	2	1,7
24- PATRI ORNELLA	0	0,0
25- STEFANI DANIELE	2	1,7
26- SAGLIANO CARMELA	1	0,9
27- SERENI IVANO	3	2,6
28- TRAETTA ALFREDO	25	21,6
29- USAI ELENA	3	2,6
30- VOLPI ROMOLO	0	0,0
31- ZANNI ALESSANDRO	1	0,9
32- ZIRONI LICINIO	0	0,0
33- ZIRONI PAOLO	0	0,0

Segue n. 27

**Riepilogo Preferenze ELEZIONE CONSIGLIO COMUNALE****VERDI**

<i>Candidato</i>	<i>Assoluti</i>	<i>Perc.</i>
1- TESAURO MAURO CARMELO	273	29,4
2- AIME PAOLA	60	6,5
3- BALLESTRAZZI VITTORIO	120	12,9
4- BARBARI MATTIA	4	0,4
5- BARBOLINI FRANCESCA	15	1,6
6- BERGONZINI PIERO	5	0,5
7- BROD ADRIANE	4	0,4
8- BRUZZONE BEATRICE	4	0,4
9- COLOMBINI ELISA	6	0,6
10- CUOGHI COSTANTINI CORRADO	8	0,9
11- DE BONIS CLAUDIO	3	0,3
12- DE GRUTTOLA ANTONIO	20	2,2
13- DOLCE ANDREA	4	0,4
14- ESPOSITO STEFANO	7	0,8
15- FERRI GIAN LUCA	5	0,5
16- GARAGNANI GIULIANO	3	0,3
17- GHELFI ROBERTO	4	0,4
18- LODI GIUSEPPE	59	6,4
19- LO FIEGO ANTONIO	2	0,2
20- MALDONADO SOTO FELIX	27	2,9
21- MARCHI CARLO	5	0,5
22- MONZANI ANDREA	2	0,2
23- MORANDI MASSIMO	6	0,6
24- PETTAZZONI PAOLO	23	2,5
25- PICCHIETTI GIULIA	20	2,2
26- PONTI GIOVANNI	89	9,6
27- RIGHI EGIDIO	1	0,1
28- SAMBUCCO LINO	5	0,5
29- SASSI MARCO	17	1,8
30- SOLMI MAURO	108	11,6
31- VANDA EMANUELA	4	0,4
32- VENTURELLI MARZIA	10	1,1
33- ZUPPIROLI GLAUCO	5	0,5

Segue n. 27

**Riepilogo Preferenze ELEZIONE CONSIGLIO COMUNALE****D. S.**

<i>Candidato</i>	<i>Assoluti</i>	<i>Perc.</i>
1- BONACCINI STEFANO	430	6,2
2- FINELLI ANTONIO	149	2,1
3- LOLLI GIOVANNA	188	2,7
4- ZANOLINI GIOVANNA	93	1,3
5- ANDREANA MICHELE	352	5,1
6- BARBIERI GIORDANO	79	1,1
7- BARBOLINI GRETA	117	1,7
8- BASSOLI DANILO	199	2,9
9- BASSOLI MIRANDA	103	1,5
10- BERGAMASCHI SONIA	110	1,6
11- BERTOLINI PAOLA	118	1,7
12- CAMPANA GIUSEPPE	256	3,7
13- CANTARONI MARIA LUISA	112	1,6
14- CAVANI CRISTINA	112	1,6
15- CIGNI FAUSTO	185	2,7
16- COCCHI BEATRICE	123	1,8
17- COCCHI RENATO	220	3,2
18- DE NICOLA ALESSANDRO	111	1,6
19- DORI MAURIZIO	341	4,9
20- FACCHINI SILVIA	297	4,3
21- FRAMMARTINO ROSA	110	1,6
22- FRAULINI UBALDO	258	3,7
23- GARAGNANI WILLIAM	246	3,5
24- LEONARDI LEONARDA	137	2,0
25- MASINI MARA	240	3,5
26- MASSAMBA N'IALA ISABELLA	163	2,3
27- MONTECCHI GINO	173	2,5
28- NICOLINI ANTONIO	123	1,8
29- OKUNUGA OLUMIDE SURAJU	37	0,5
30- PANZANI SIMONA	98	1,4
31- PIRETTI LAURA	110	1,6
32- PRAMPOLINI GIORGIO	206	3,0
33- ROSSI EUGENIA	193	2,8
34- SGARBI LORETTA	245	3,5
35- STAGI PAOLO	104	1,5
36- TEFAMARIAM ZIGHEREDA	47	0,7
37- TONI ERCOLE	234	3,4
38- TRIPI FERDINANDO	161	2,3
39- VETRUGNO TEODORO	211	3,0
40- ZANFI ELISA	153	2,2

Segue n. 27

**Riepilogo Preferenze ELEZIONE CONSIGLIO COMUNALE****S.D.I. - RIFORMISTI**

<i>Candidato</i>	<i>Assoluti</i>	<i>Perc.</i>
1- RUSTICALI SERGIO	70	21,3
2- BABINI GLAUCO	32	9,8
3- ALFARANO BARBARA	3	0,9
4- ANDERLINI NOVELLO	13	4,0
5- BAIARDI CESARE	8	2,4
6- BALBONI FAUSTO	1	0,3
7- BATTAGLINI GIOVANNI	4	1,2
8- BELLANTI GINO	1	0,3
9- BENEDETTI PATRIZIA	1	0,3
10- BODI PIETRO	0	0,0
11- CAPELLI NERINO	7	2,1
12- CARAPELLESE ANDREA	1	0,3
13- CAVICCHIOLI GINO	14	4,3
14- CHILETTI FRANCESCO	0	0,0
15- CHIODI COSMO	29	8,8
16- CONTI CLAUDIA	2	0,6
17- CRISTONI PAOLO	10	3,0
18- D'ONOFRIO FERDINANDO	2	0,6
19- EBOLI FRANCO	31	9,5
20- FERRARI FERRUCCIO	1	0,3
21- FINELLI RENATO	6	1,8
22- FREGNI RENZO	1	0,3
23- GABELLINI ANDREA	4	1,2
24- IAGATTA FRANCESCA	5	1,5
25- LONTANI GIULIO	3	0,9
26- MANGANELLI GIAN PAOLO	0	0,0
27- MANGIAFICO PAOLO ALBERTO	8	2,4
28- MEGNA ANTONIO	0	0,0
29- MORSELLI MARGHERITA	12	3,7
30- MORTALO' ORAZIO	0	0,0
31- NERI PAOLA	0	0,0
32- PANCIROLI LORIS	4	1,2
33- POLETTI ARCADIO	0	0,0
34- RINALDINI GIORGIO	0	0,0
35- RIVOLI MARCO	4	1,2
36- RUGGI SIRETTA	1	0,3
37- TONIOZZO MAURIZIO	0	0,0
38- TORRE GIOVANNI	0	0,0
39- PICCINNO ANTONIO	33	10,1



40- VENTURELLI GIAN FRANCO	17	5,2
----------------------------	----	-----

Segue n. 27

## Riepilogo Preferenze ELEZIONE CONSIGLIO COMUNALE



### ITALIA VALORI

<i>Candidato</i>	<i>Assoluti</i>	<i>Perc.</i>
1- FINO ROSA MARIA	110	25,4
2- AGAZZANI LORETTA	2	0,5
3- ANCONA MARIA BEATRICE	0	0,0
4- ARMENTANO GIUSEPPINA	1	0,2
5- BACCARANI MARIA VITTORIA A.	1	0,2
6- BARBIERI DAVIDE	0	0,0
7- BERNARDI MARIA PAOLA	27	6,2
8- BERNINI SILVIA	2	0,5
9- BONEZZI CARLO ALBERTO	8	1,8
10- BOSI EROS	3	0,7
11- BULGARELLI ANTONELLA	0	0,0
12- CALEFFI VANNA	18	4,2
13- CARLUCCIO FERNANDO	6	1,4
14- CORRADINI BRUNO	2	0,5
15- DE SANTIS LAURA	1	0,2
16- DE TONI TIZIANO	1	0,2
17- DELLE NOCI MATTEO MASSIMO	1	0,2
18- FERRARA GIAN PIERO	70	16,2
19- GALASSI SIMONA	2	0,5
20- GALLO CHIARA	4	0,9
21- GENNARI GIOVANNI	9	2,1
22- GENTILE MARIA	2	0,5
23- GIOVANILE GIADA	0	0,0
24- GUIDETTI CARLO	14	3,2
25- IUBINI GIOVANNA	0	0,0
26- LIBANORI ARTES	2	0,5
27- LIOUMIS IOANNIS	57	13,2
28- LUPPI STEFANIA	1	0,2
29- MAGNANI SANDRO	0	0,0
30- MANNARELLA NICOLA	20	4,6
31- MORI DANIELE	0	0,0
32- NASCIMBENI ALFREDO	4	0,9
33- OLIVA ELENA	11	2,5
34- POPPI IVANO	6	1,4
35- RUSSO MARIA in CARUSO	29	6,7
36- SANNICOLA CATERINA	11	2,5
37- SANTI FRANCO	1	0,2
38- SANTINI PAOLO	4	0,9
39- TIRELLI MARCO	2	0,5

40- TOTARO MARIA ANTONIETTA	1	0,2
-----------------------------	---	-----

Segue n. 27

## Riepilogo Preferenze ELEZIONE CONSIGLIO COMUNALE



### LEGA N.

<i>Candidato</i>	<i>Assoluti</i>	<i>Perc.</i>
1- SABBATINI GIOVANNI	16	9,8
2- BERNARDI EDGARDO	2	1,2
3- GIANOTTI PATRIZIO	5	3,0
4- RONCAGLIA DANIELE	7	4,3
5- MASTRONARDI ITALA	1	0,6
6- MANNI MASSIMO	3	1,8
7- VIGNOCCHI MARCO	10	6,1
8- GALLI LAURA	3	1,8
9- BALLANTINI SIMONE	4	2,4
10- MONARI RICCARDO	5	3,0
11- MONTANARI GIOVANNI	2	1,2
12- BOLLINI EVANGELISTA	13	7,9
13- ARCAROLI MICHELE	26	15,9
14- BIANCHINI ERIKA	4	2,4
15- NIZZI ROBERTO	0	0,0
16- CASELGRANDI PERRY	0	0,0
17- MUNARI GINO	0	0,0
18- FERRARI PIERINA	8	4,9
19- BOLLINI LUCIANA	2	1,2
20- BELLODI DINO	2	1,2
21- MONTANARI FRANCESCO	1	0,6
22- PICCAGLIANI MAURO	1	0,6
23- SABBADINI ELENA	4	2,4
24- VANDELLI STEFANO	0	0,0
25- GUERRA BARBARA	0	0,0
26- GIOVINI BIANCA	1	0,6
27- VERNOLE STEFANO	38	23,2
28- GAZZETTI CHIARA	2	1,2
29- GRULLI MANUELA	1	0,6
30- LUPPI PAOLA	0	0,0
31- FERRARI GIORGIO	3	1,8

Segue n. 27

**Riepilogo Preferenze ELEZIONE CONSIGLIO COMUNALE****LA MARGHERITA**

<b>Candidato</b>	<b>Assoluti</b>	<b>Perc.</b>
1- COTTAFIVI ENNIO	446	10,9
2- AGGAZZOTTI CAVAZZA MARIA L.	19	0,5
3- ARTIOLI ENRICO	427	10,4
4- BALDACCINI ANGELO	131	3,2
5- BELLEI MARIA FRANCESCA	12	0,3
6- BELLENTANI STEFANO	80	1,9
7- BERGAMINI MILLO	52	1,3
8- BERGONZONI MARA	22	0,5
9- BONACINI ALESSANDRA	10	0,2
10- CALDANA ALBERTO	511	12,5
11- CASTIGNETTI MAURIZIO	91	2,2
12- CREPALDI ALBERTO	95	2,3
13- CURRELI FLAVIANO	12	0,3
14- FERRARI FRANCESCA	6	0,1
15- FINELLI RICCARDO	80	1,9
16- FOLLONI ADOLFO	60	1,5
17- FUZZI ALBERTO	22	0,5
18- GALAVOTTI MAURO	64	1,6
19- GAMBARDELLA VIRGINIA	4	0,1
20- GARUTI FEDERICA	13	0,3
21- GOBBI STEFANO	105	2,6
22- GOLDONI STEFANO	190	4,6
23- GRIFFO FRANCESCA	4	0,1
24- LADISA DONATO	25	0,6
25- LOLLI CLAUDIO	255	6,2
26- MAIENZA ANTONIO	332	8,1
27- MELZANI LAURA	6	0,1
28- MORSELLI DIA	43	1,0
29- PINI GRAZIANO	302	7,4
30- RAZZOLI GIORGIO	427	10,4
31- REGGIANINI MONIA	12	0,3
32- RICCI ROBERTO	22	0,5
33- RIZZI ISABELLA	1	0,0
34- RONCONE ROBERTA	9	0,2
35- SALA ELISA	12	0,3
36- SANTANTONIO MARIO	116	2,8
37- SECCO LUCIANO	4	0,1

38- SIMONI MARZIA	2	0,0
39- STEFANONI ALFREDO	13	0,3
40- VERONESI ENRICO	66	1,6

Segue n. 27

## Riepilogo Preferenze ELEZIONE CONSIGLIO COMUNALE



### FORZA ITALIA

<i>Candidato</i>	<i>Assoluti</i>	<i>Perc.</i>
1- LEONI ANDREA	1.369	56,8
2- ANDREOTTI GIAN MARCO	19	0,8
3- BACCHINI MASSIMO	0	0,0
4- BALLESTRI GRAZIELLA	5	0,2
5- BASSO LORENZO	6	0,2
6- BATTAGLIA FRANCESCO	29	1,2
7- BERTARELLI CARLANTONIO	5	0,2
8- BO EMANUELA	17	0,7
9- BONI MANUELA	5	0,2
10- BORSARI ARNALDO	29	1,2
11- BRUSCHI MIRTA	42	1,7
12- BUONACCORSO ROSALIA	2	0,1
13- CAPPÀ ANNA	2	0,1
14- CAROPRESO ACHILLE	67	2,8
15- CIONI MARCO	2	0,1
16- DALLARI ADRIANO	23	1,0
17- ESPOSITO IVO	49	2,0
18- FERRARI GABRIELE	8	0,3
19- GARDINALI CHRISTIAN	2	0,1
20- GORI BRUNO	42	1,7
21- GOZZI STEFANO	18	0,7
22- GUERRINI MASSIMO	9	0,4
23- MANFREDI SABRINA	15	0,6
24- MARMIROLI TIZIANO	1	0,0
25- MAUTONE SARA	13	0,5
26- MAZZI DANTE	96	4,0
27- MORANDI ADOLFO	117	4,9
28- ORLANDI ANTONELLA	25	1,0
29- PENELLI VITTORIO	23	1,0
30- RIVA ROMANO	2	0,1
31- ROSSETTI MICHELANGELO	0	0,0
32- SELLERI SERGIO	1	0,0
33- SIGNORILE FRANCESCO	47	2,0
34- STUPAZZONI LORENZO	14	0,6
35- TADOLINI ROBERTO	4	0,2
36- TAMBURI MARIO	91	3,8

37- VECCHI OLGA IN ALTOMONTE	169	7,0
38- ZEPPELLI CLAUDIA	31	1,3
39- ZINI PAOLO	11	0,5

Segue n. 27

## Riepilogo Preferenze ELEZIONE CONSIGLIO COMUNALE



A. N.

<i>Candidato</i>	<i>Assoluti</i>	<i>Perc.</i>
1- GALLI ANDREA	291	20,8
2- CASOLARI PAOLO	129	9,2
3- VERNA GIANPAOLO	67	4,8
4- AIMI ANNA	38	2,7
5- AVALLONE RENATO	10	0,7
6- BARCAIUOLO MICHELE	245	17,5
7- BERNARDI LOREDANO	5	0,4
8- BONI ALBERTO EMANUELE	2	0,1
9- BOTTI GIOVANNI	13	0,9
10- BULGARELLI ROMANO	8	0,6
11- CERULLO ANNA	1	0,1
12- COSENTINO GIUSEPPE	6	0,4
13- CUDIA FABIO	18	1,3
14- CUOGHI ANGELA	5	0,4
15- DECAROLI JACOPO	0	0,0
16- DEL VECCHIO BERARDINO	16	1,1
17- FERRRARINI PATRIZIA	3	0,2
18- FOGLIANI CHRISTIAN	3	0,2
19- GARAGNANI PIER LUIGI	5	0,4
20- GIANELLI LUCA	8	0,6
21- GIBELLINI GABRIELE	12	0,9
22- GOZZI IVANO	46	3,3
23- GUARNIERI ANNA	43	3,1
24- INGLIMA GIUSEPPE	6	0,4
25- LUGLI MARCO	21	1,5
26- MAGNANINI GIANFRANCO	3	0,2
27- MAIDA FABIO	58	4,1
28- MALAGOLI ANDREA	0	0,0
29- MARI GIORGIO	4	0,3
30- MUNARI FRANCESCO	3	0,2
31- MURATORI GIOVANNA	0	0,0
32- PALLOTTI CARLO	10	0,7
33- RIOLI ALBERTO	14	1,0
34- ROMANI WILLIAM	1	0,1
35- ROSSI GRAZIELLA	0	0,0
36- RUGGERI LUCA	52	3,7

37- SIGHINOLFI LAURA	29	2,1
38- STEFANI PATRIZIA	3	0,2
39- TADDEI PIER LUIGI	212	15,1
40- ZIRONI DORETTA	12	0,9

Segue n. 27

## Riepilogo Preferenze ELEZIONE CONSIGLIO COMUNALE



### CONSUMATORI

<i>Candidato</i>	<i>Assoluti</i>	<i>Perc.</i>
1- ARGNANI ROBERTO	10	12,0
2- BARBIERI BRUNO	2	2,4
3- POLLASTRI MARIA GRAZIA	14	16,9
4- SCARCIOFOLO GIOVANNI	12	14,5
5- AGAZZOTTI STEFANIA	4	4,8
6- AURICCHIO LUCIO	11	13,3
7- CANTALUPO PASQUALE	0	0,0
8- CAVAZZA LUCA	0	0,0
9- CAVAZZA STEFANO	1	1,2
10- DONATIELLO MARIA GRAZIA	3	3,6
11- FINELLI CORRADO	0	0,0
12- FIORANI FLAVIANA	0	0,0
13- GIANGRECO AGOSTINO	0	0,0
14- GIORGIO MARIA TERESA	4	4,8
15- GRANDI STEFANO	2	2,4
16- IANNACCONE VINCENZO	1	1,2
17- LOZITO ANTONIO	1	1,2
18- MANZINI ANNA	0	0,0
19- OTTOLINI GIUSEPPE	4	4,8
20- PERNA PINO ROBERTO	0	0,0
21- PIVETTI ANTONELLA	0	0,0
22- PIVETTI ERMANNO	0	0,0
23- PIVETTI VALERIA	0	0,0
24- PO STEFANIA	4	4,8
25- RIOLO GIUSEPPE	0	0,0
26- ROGANTI ROBERTO	10	12,0
27- SAMBROIA ADELINA	0	0,0
28- SECCHI TERESINA	0	0,0
29- ZANARDI FABIO	0	0,0

Segue n. 27

**Riepilogo Preferenze ELEZIONE CONSIGLIO COMUNALE****RIFONDAZIONE COMUNISTA**

<i>Candidato</i>	<i>Assoluti</i>	<i>Perc.</i>
1- MONTORSI GIANCARLO	99	18,9
2- BERTONI ROMINA	63	12,0
3- COLOMBO ALVARO VITO GIOVANN	79	15,1
4- AMPOLLINI LIDIA	3	0,6
5- ARTUSI TULLIO	17	3,2
6- BELLEI ANGELA	34	6,5
7- BIGARELLI MASSIMO	9	1,7
8- BOCCHI GIANNI	19	3,6
9- BOMBARDA GIUSEPPE	2	0,4
10- BRANCOLINI PATRIZIA	3	0,6
11- BUONOCORE CARMELA	2	0,4
12- CALO' SAMUELE	10	1,9
13- COLOMBINI GIORGIO	1	0,2
14- COSSU GIADA	7	1,3
15- D'AGOSTINO CABIRIA B.	15	2,9
16- DELVAI MARCO	8	1,5
17- DE ROSA ANGELO SALVATORE	20	3,8
18- ESPOSITO FABIO	13	2,5
19- GRASSI TORQUATO	4	0,8
20- LUCADAMO FRANCESCO	11	2,1
21- MAZZOLI CLAUDIO	2	0,4
22- MATTIOLI LISA	3	0,6
23- MAZZUCHELLI TONINO	4	0,8
24- MEO MILENA	3	0,6
25- NOLFF HERRERA PAULA F.	15	2,9
26- OGNIBENE BIANCA	1	0,2
27- ORLANDI SIMONA	4	0,8
28- OSSICINI STEFANO	19	3,6
29- PALUMBO ANNA	15	2,9
30- PALUMBO ROBERTO	5	1,0
31- POPPI VALENTINA	2	0,4
32- PRAMPOLINI GRAZIANO	4	0,8
33- RICCI FEDERICO	5	1,0
34- ROMAGNOLI ELISA	3	0,6
35- RUBBIANI BARBARA	9	1,7
36- SCAGLIETTI ELISABETTA	1	0,2
37- VACCARI SARA	10	1,9
38- ZANFI VANNA	0	0,0

**CIRCOSCRIZIONE 1:**

- Centro Storico
- S. Cataldo

**ELEZIONI  
CIRCOSCRIZIONALI**

Tavola n. 30

	<i>Elettori</i>	<i>Votanti</i>	<i>Perc.</i>
MASCHI	7.865	5.821	74,0
FEMMINE	9.320	6.750	72,4
TOTALE	17.185	12.571	73,2
<b>Percentuale votanti alle POLITICHE 2001</b>			<b>90,8</b>
<b>Percentuale votanti alle REGIONALI 2000</b>			<b>80,6</b>
<b>Percentuale votanti alle AMMINISTRATIVE 1999</b>			<b>79,3</b>

Tavola n. 31

<i>voti di lista</i>	<i>Assoluti</i>	<i>Perc.</i>
LA MARGHERITA	1.198	10,0
RIFONDAZIONE	774	6,4
LEGA N.	455	3,8
VERDI	604	5,0
A. N.	1.396	11,6
S.D.I.	143	1,2
ITALIA VALORI	320	2,7
U.D.C.	677	5,6
D. S.	3.432	28,6
FORZA I.	3.004	25,0
<i>Riepilogo voti</i>	<i>Assoluti</i>	<i>Perc.</i>
TOTALE VOTI VALIDI	12.003	95,5
SCHEDE BIANCHE	322	2,6
SCHEDE NULLE	230	1,8
VOTI NULLI	16	0,1
VOTI CONTESTATI (non ass.)	0	0,0

Tavola n. 32

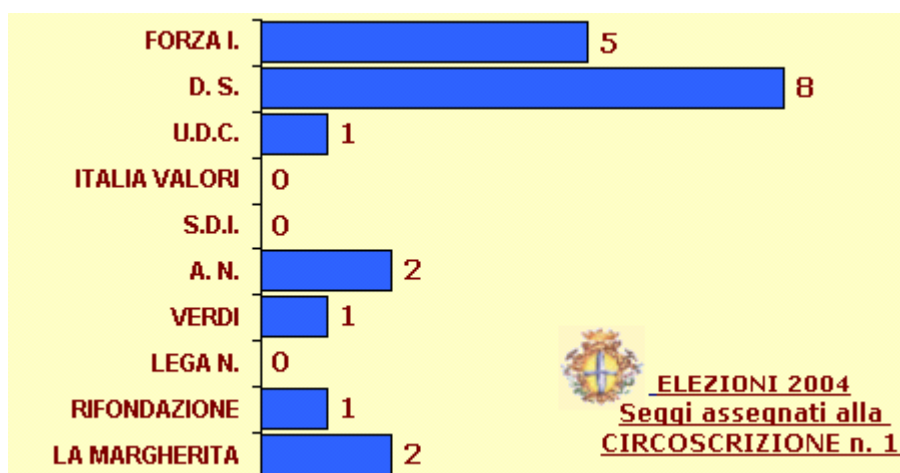




Tavola n. 33

**Riepilogo Preferenze ELEZIONE CIRCOSCRIZIONALE N. 1****MARGHERITA**

<i>Candidato</i>	<i>Assoluti</i>	<i>Perc.</i>
1- MENGOZZI ROSSANA	38	13,7
2- BALUGANI LUCA	2	0,7
3- BARBARI LUCA	70	25,3
4- COTRINO SALVATORE	34	12,3
5- DI IASO SAVERIO	36	13,0
6- FUZZI ALBERTO	16	5,8
7- GEMMA IDA CATERINA	21	7,6
8- LADISA DONATO	23	8,3
9- MALAVASI FILIPPO	10	3,6
10- RONCONE ROBERTA	7	2,5
11- SANTANTONIO MARIO	3	1,1
12- SECCO LUCIANO	0	0,0
13- TOSI PAOLA	5	1,8
14- ZANASI MARGHERITA	12	4,3

**RIFONDAZIONE COMUNISTA**

<i>Candidato</i>	<i>Assoluti</i>	<i>Perc.</i>
1- BIGARELLI MASSIMO	27	23,1
2- NOLFF HERRERA PAULA FRANCI	53	45,3
3- AMPOLLINI LIDIA	3	2,6
4- BELLEI ANGELA	9	7,7
5- BATTAGLIA VITTORIO	0	0,0
6- ESPOSITO FABIO	7	6,0
7- MEO MILENA	3	2,6
8- OGNIBENE BIANCA	0	0,0
9- OSSICINI STEFANO	9	7,7
10- RICCI FEDERICO	5	4,3
11- SPAGNA ERMANNA	0	0,0
12- VIGLIOTTA FILOMENA	1	0,9

Segue n. 33

**Riepilogo Preferenze ELEZIONE CIRCOSCRIZIONALE N. 1****LEGA NORD**

<i>Candidato</i>	<i>Assoluti</i>	<i>Perc.</i>
1- VERNOLE STEFANO	25	67,6
2- BALLANTINI SIMONE	2	5,4
3- BIANCHINI ERIKA	0	0,0
4- BOLLINI EVANGELISTA	0	0,0
5- CADELO RITA	0	0,0
6- DELLA CASA IRIS	1	2,7
7- GAZZETTI CHIARA	0	0,0
8- MANFREDINI BARBARA	3	8,1
9- MANFREDINI MAURO	4	10,8
10- RANUZZI DE BIANCHI MARCO	0	0,0
11- RONCAGLIA DANIELE	2	5,4
12- SANTORO ALESSANDRO	0	0,0

**VERDI**

<i>Candidato</i>	<i>Assoluti</i>	<i>Perc.</i>
1- AIME PAOLA	34	29,8
2- GARAGNANI GIULIANO	20	17,5
3- RIGHI PATRIZIA	0	0,0
4- BRUZZONE BEATRICE	4	3,5
5- DOLCE ANDREA	4	3,5
6- MALAVOLTI ARIANNA	1	0,9
7- SOLMI MAURO	13	11,4
8- TESAURO MAURO CARMELO	35	30,7
9- VANDA EMANUELA	1	0,9
10- VANDELLI ELEONORA	2	1,8

Segue n. 33

**Riepilogo Preferenze ELEZIONE CIRCOSCRIZIONALE N. 1****A.N.**

<i>Candidato</i>	<i>Assoluti</i>	<i>Perc.</i>
1- PALLOTTI CARLO	87	30,4
2- AVALLONE RENATO	34	11,9
3- BARCAIUOLO MICHELE	30	10,5
4- BENINCASA ANGELA	2	0,7
5- BERTANI MAURO	20	7,0
6- FERRARINI PATRIZIA	11	3,8
7- RATTI LUCA	49	17,1
8- RAVERA FRANCESCA	0	0,0
9- REGGIANI GIOVANNI	13	4,5
10- RICCO ROBERTO	7	2,4
11- ROMANI WILLIAM	3	1,0
12- SIGHINOLFI LAURA	30	10,5

**S.D.I. - RIFORMISTI**

<i>Candidato</i>	<i>Assoluti</i>	<i>Perc.</i>
1- BABINI GLAUCO	1	3,2
2- LAMPARELLI ITALO	13	41,9
3- ALFARANO BARBARA	0	0,0
4- ANDERLINI NOVELLO	2	6,5
5- EBOLI FRANCO	2	6,5
6- FERRARI FERRUCCIO	1	3,2
7- IAGATTA FRANCESCA	3	9,7
8- MANGIAFICO PAOLO ALBERTO	2	6,5
9- MORSELLI MARGHERITA	6	19,4
10- PICCINNO ANTONIO LUIGI	1	3,2

Segue n. 33

**Riepilogo Preferenze ELEZIONE CIRCOSCRIZIONALE N. 1****ITALIA VALORI**

<i>Candidato</i>	<i>Assoluti</i>	<i>Perc.</i>
1- BARBIERI DAVIDE	7	19,4
2- CALEFFI VANNA	6	16,7
3- CARUSO SALVATORE	3	8,3
4- DELLE NOCI MATTEO MASSIMO	0	0,0
5- FINO ROBERTO	1	2,8
6- GALASSI SIMONA	2	5,6
7- GIOVANILE GIADA	2	5,6
8- GUIDETTI CARLO	5	13,9
9- SANTINI PAOLO	1	2,8
10- SETTI MARIA GIUSEPPINA	5	13,9
11- TOTARO MARIA ANTONIETTA	4	11,1

**U.D.C.**

<i>Candidato</i>	<i>Assoluti</i>	<i>Perc.</i>
1- BARBARO ANNA ROSA	3	2,2
2- BERTOGLI MARILENA	0	0,0
3- CICOGNANI MIRELLA	1	0,7
4- MARIOTTI VANNI	17	12,2
5- MARTINELLI GIOVANNI	8	5,8
6- OLIVI ROBERTO	46	33,1
7- PELLICCIARI VANESSA	1	0,7
8- SAMMARTINO PASQUALE	6	4,3
9- TACOLI GUIDO	17	12,2
10- TORRINI SIMONE	40	28,8
11- VECCHI EMMA	0	0,0
12- VEZZANI ELISEO	0	0,0

Segue n. 33

**Riepilogo Preferenze ELEZIONE CIRCOSCRIZIONALE N. 1****D.S.**

<i>Candidato</i>	<i>Assoluti</i>	<i>Perc.</i>
1- ROSSI EUGENIA	115	20,6
2- SPARANO PASQUALE	38	6,8
3- BARBIERI MARIA GRAZIA	67	12,0
4- ARNESE ROSARIO	82	14,7
5- CARUSO CELESTE	24	4,3
6- TRIPI STEFANO	32	5,7
7- CAPORIONI INGRID	68	12,2
8- RUGGI SIRETTA	9	1,6
9- VERDONE RICCARDA	15	2,7
10- FORNI PATRIZIA	59	10,6
11- BUDA FRANCESCA	4	0,7
12- ZANNI BARBARA	9	1,6
13- MORRA ASSUNTA	2	0,4
14- FABBRI NICOLA	3	0,5
15- MANFREDINI GIOVANNI	1	0,2
16- TOFFANETTI PAOLO	1	0,2
17- BIGIANI VALERIA	0	0,0
18- LANZA NICOLETTA	10	1,8
19- NARDI CONCETTA	3	0,5
20- LONGOBARDI BARBARA	16	2,9

**FORZA I.**

<i>Candidato</i>	<i>Assoluti</i>	<i>Perc.</i>
1- BEDETTI RICCARDO	16	6,5
2- BERTARELLI CARLANTONIO	42	17,0
3- BERTOLINI GIOVANNA	82	33,2
4- BO EMANUELA	9	3,6
5- BUONACCORSO ROSALIA	2	0,8
6- CAROPRESO ACHILLE	12	4,9
7- GOZZI STEFANO	12	4,9
8- GUERRINI MASSIMO	0	0,0
9- MANFREDI SABRINA	8	3,2
10- MAZZI DANTE	16	6,5
11- ORLANDI ANTONELLA	6	2,4
12- ROSSETTI MICHELANGELO	0	0,0
13- SIMONCINI FIORENZA	33	13,4
14- STUPAZZONI LORENZO	9	3,6

## CIRCOSCRIZIONE 2:

- S. Lazzaro
- Modena Est
- Crocetta

## ELEZIONI CIRCOSCRIZIONALI

Tavola n. 35

<i>Votanti</i>	<i>Elettori</i>	<i>Votanti</i>	<i>Perc.</i>
MASCHI	17.684	14.119	79,8
FEMMINE	19.664	15.389	78,3
TOTALE	37.348	29.508	79,0
<b>Percentuale votanti alle POLITICHE 2001</b>			<b>90,8</b>
<b>Percentuale votanti alle REGIONALI 2000</b>			<b>80,6</b>
<b>Percentuale votanti alle AMMINISTRATIVE 1999</b>			<b>79,3</b>

Tavola n. 36

<i>voti di Lista</i>	<i>Assoluti</i>	<i>Perc.</i>
ITALIA VALORI	990	3,5
D. S.	13.199	46,9
U.D.C.	990	3,5
A. N.	2.146	7,6
LA MARGHERITA	2.568	9,1
RIFONDAZIONE	2.161	7,7
FORZA I.	4.747	16,9
VERDI	1.326	4,7
<i>Riepilogo voti</i>		<i>Perc.</i>
TOTALE VOTI VALIDI	28.127	95,3
SCHEDE BIANCHE	796	2,7
SCHEDE NULLE	527	1,8
VOTI NULLI	58	0,2
VOTI CONTESTATI (non ass.)	0	0,0

Tavola n. 37

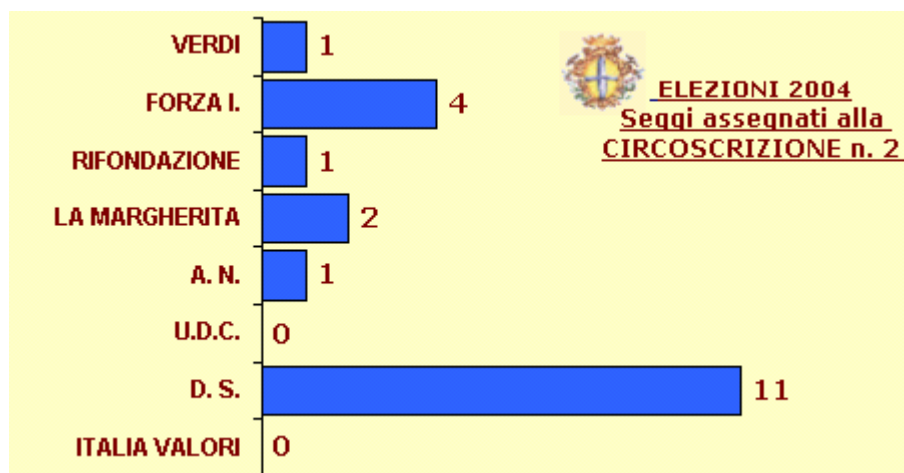


Tavola n. 38

**Riepilogo Preferenze ELEZIONE CIRCOSCRIZIONALE N. 2****ITALIA VALORI**

<i>Candidato</i>	<i>Assoluti</i>	<i>Perc.</i>
1- ANCONA MARIA BEATRICE	2	3,2
2- CARLUCCIO FERNANDO	2	3,2
3- CORRADINI BRUNO	4	6,5
4- FERRARA GIAN PIERO	10	16,1
5- FINO ROSA MARIA	15	24,2
6- GOZZI PAOLO	1	1,6
7- MINEO ASSUNTA	6	9,7
8- OLIVA ELENA	7	11,3
9- POPPI IVANO	6	9,7
10- RUSSO MARIA	9	14,5

**D. S.**

<i>Candidato</i>	<i>Assoluti</i>	<i>Perc.</i>
1- CARPENTIERI ANTONIO	217	15,2
2- ANASTASIO GIULIANO	32	2,2
3- ARGILLI MONICA	70	4,9
4- BARBIERI FIAMMETTA	128	8,9
5- CAVANI GIAN LUCA	61	4,3
6- DOTTI FERNANDO	85	5,9
7- FANARA ANGELO	105	7,3
8- FORONI GIANNI	111	7,8
9- FRASCAROLI MIRELLA	24	1,7
10- GIUGNI ROSANNA	63	4,4
11- GUERZONI GIAN LUIGI	43	3,0
12- GUERZONI GIULIO	108	7,5
13- MUNDICI FABRIZIO	11	0,8
14- NICOLINI RICCARDO	11	0,8
15- PICCININI BRUNELLA	102	7,1
16- TOSI GIANNI	63	4,4
17- TREBBI ALESSANDRO	25	1,7
18- TREMAZZI GUIDO	58	4,1
19- ZAGNI GIORGIO	24	1,7
20- ZETTI VITTORIA	91	6,4

Segue n. 38

**Riepilogo Preferenze ELEZIONE CIRCOSCRIZIONALE N. 2****U. D. C.**

<i>Candidato</i>	<i>Assoluti</i>	<i>Perc.</i>
1- BISIGHINI GLORIA	6	4,8
2- COLOMBA VITTORIO	9	7,2
3- GALLINONI GIANFRANCESCO	3	2,4
4- GOLDONI MARIANGELA	2	1,6
5- INCERTI TIZIANO	45	36,0
6- MALARA FRANCESCO	3	2,4
7- SANTORO LUGIA	14	11,2
8- SIMONINI CARLO	2	1,6
9- TORRINI FIORENZO	38	30,4
10- VERONESI SAURO	3	2,4

**A. N.**

<i>Candidato</i>	<i>Assoluti</i>	<i>Perc.</i>
1- GOZZI IVANO	30	34,1
2- CUOGHI ANGELA	10	11,4
3- BENEDETTI ENRICO	2	2,3
4- BELLINI RUGGERO	12	13,6
5- FABIANELLI ANGELA	0	0,0
6- MOLINARI GIULIA	6	6,8
7- BENEDETTI SILVIA	0	0,0
8- INGLIMA GIUSEPPE	10	11,4
9- CERULLO ANNA	3	3,4
10- RUGGERI LUCA	10	11,4
11- STEFANI PATRIZIA	3	3,4
12- BULGARELLI ROMANO	2	2,3



Segue n. 38

**Riepilogo Preferenze ELEZIONE CIRCOSCRIZIONALE N. 2****LA MARGHERITA**

<i>Candidato</i>	<i>Assoluti</i>	<i>Perc.</i>
1- SAPONARA MARIA ANGELICA	44	6,9
2- AGUZZI FRANCO	11	1,7
3- BOTTI DANIELA	86	13,5
4- CARTA EMANUELA	1	0,2
5- CAVANI MAURO	97	15,2
6- COSTA ANTONINO	39	6,1
7- COTTAFVI ELEONORA	8	1,3
8- DE COL GIANLUCA	4	0,6
9- FERRAGUTI ANTONIO	10	1,6
10- FREGNI ANGELO	38	6,0
11- GARUTI FEDERICA	0	0,0
12- GOLDONI LAURA	3	0,5
13- MESCHIERI AUGUSTO	28	4,4
14- PINCELLI GERMANO	108	17,0
15- RODOLFO CARMELA	0	0,0
16- SOLMI RICCARDO	82	12,9
17- STEFANONI ALFREDO	16	2,5
18- VACCARI LUIGI	62	9,7

**P.C. RIFONDAZIONE**

<i>Candidato</i>	<i>Assoluti</i>	<i>Perc.</i>
1- LUPOLI ROBERTO	12	15,2
2- MAZZUCHELLI TONINO	2	6,3
3- BRANCOLINI PATRIZIA	8	10,1
4- CALO' SAMUELE	7	8,9
5- DE ROSA ANGELO SALVATORE	10	12,7
6- GUERRIERO TERESA	13	16,5
7- ORLANDI SIMONA	3	3,8
8- PALUMBO ANNA	10	12,7
9- SCAGLIETTI ELISABETTA	1	1,3
10- TIRELLI VITTORIO	2	2,5
11- VACCARI SARA	8	10,1

Segue n. 38

**Riepilogo Preferenze ELEZIONE CIRCOSCRIZIONALE N. 2****FORZA I.**

<i>Candidato</i>	<i>Assoluti</i>	<i>Perc.</i>
1- AGNOTTI AUGUSTA	12	11,7
2- BACCHINI MASSIMO	3	2,9
3- BASSO LORENZO	10	9,7
4- BRUSCHI MIRTA	6	5,8
5- CAPPÀ ANNA	1	1,0
6- DALLARI ADRIANO	13	12,6
7- ESPOSITO IVO	10	9,7
8- LEI PAOLA	7	6,8
9- LENZOTTI ROBERTO GIOVANNI	17	16,5
10- LODI EMMA	5	4,9
11- MORANDI ADOLFO	12	11,7
12- ONESTI IRENE MARIA	3	2,9
13- TADOLINI ROBERTO	1	1,0
14- VANDELLI ELENA	3	2,9

**VERDI**

<i>Candidato</i>	<i>Assoluti</i>	<i>Perc.</i>
1- MORANDI MASSIMO	14	22,6
2- BARBARI MATTIA	16	25,8
3- DE BONIS CLAUDIO	8	12,9
4- MARCHI CARLO	3	4,8
5- PICCHIETTI GIULIA	4	6,5
6- BROD ADRIANE	1	1,6
7- COLOMBINI ELISA	4	6,5
8- MALDONADO SOTO FELIX	5	8,1
9- FERRI GIANLUCA	5	8,1
10- SCHIATTI TIZIANA	2	3,2

### CIRCOSCRIZIONE 3:

- Buon Pastore
- S. Agnese
- S. Damaso

## ELEZIONI CIRCOSCRIZIONALI

Tavola n. 40

<i>Votanti</i>	<i>Iscritti</i>	<i>Assoluti</i>	<i>Perc.</i>
MASCHI	22.672	18.549	81,8
FEMMINE	25.424	20.153	79,3
TOTALE	48.096	38.702	80,5
<b>Percentuale votanti alle POLITICHE 2001</b>			<b>90,8</b>
<b>Percentuale votanti alle REGIONALI 2000</b>			<b>80,6</b>
<b>Percentuale votanti alle AMMINISTRATIVE 1999</b>			<b>79,3</b>

Tavola n. 41

<i>Lista</i>	<i>Assoluti</i>	<i>Perc.</i>	
U.D.C.	1.717	4,6	
LA MARGHERITA	4.407	11,9	
A. N.	3.279	8,9	
RIFONDAZIONE	2.614	7,1	
D. S.	16.581	44,9	
FORZA I.	7.058	19,1	
ITALIA VALORI	1.277	3,5	
<b>Riepilogo voti</b>		<b>Assoluti</b>	<b>Perc.</b>
TOTALE VOTI VALIDI		36.933	95,4
SCHEDE BIANCHE		1.103	2,8
SCHEDE NULLE		646	1,7
VOTI NULLI		20	0,1
VOTI CONTESTATI (non ass.)		0	0,0

Tavola n. 42

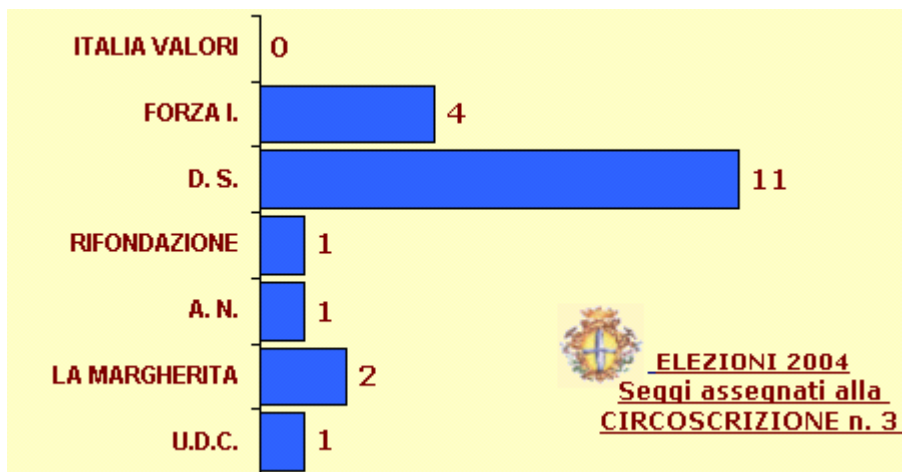


Tavola n. 43

**Riepilogo Preferenze ELEZIONE CIRCOSCRIZIONALE N. 3****U. D. C.**

<i>Candidato</i>	<i>Assoluti</i>	<i>Perc.</i>
1- BOSI ALBERTO	93	35,8
2- DAVOLI TIZIANO	59	22,7
3- DI CARO PAOLO	21	8,1
4- JENKINS GIORGIA	0	0,0
5- LIGABUE FRANCESCO	23	8,8
6- MANGIABENE SILVIA	2	0,8
7- MARTINELLI GIUSEPPE	4	1,5
8- MORANDI CARLO	9	3,5
9- NALINI ANNAMARIA	15	5,8
10- TAZZIOLI GIANFRANCESCO	17	6,5
11- TEGGI VANDA	3	1,2
12- VACCARI CARLO	14	5,4

**LA MARGHERITA**

<i>Candidato</i>	<i>Assoluti</i>	<i>Perc.</i>
1- RIPARI MARIA LIDA	146	13,1
2- BERGONZONI MARA	71	6,4
3- CAVALLINI ANDREA	83	7,4
4- CRISTONI RINO	22	2,0
5- FONTANESI ALESSANDRO	11	1,0
6- GAIANI LUCIA	6	0,5
7- GENESINI GIORGIO	60	5,4
8- GIBELLINI GELINDO	35	3,1
9- GOBBI STEFANO	37	3,3
10- GRIFFO FRANCESCA	12	1,1
11- MAIENZA ROSSELLA	47	4,2
12- MATTIOLI FABIO	15	1,3
13- MIGALDI MARIO	71	6,4
14- POGGI FABIO	340	30,5
15- REMIGIO NINO	55	4,9
16- RONDELLI ELENA	82	7,3
17- SORVILLO GIOVANNI	23	2,1

Segue n. 43

**Riepilogo Preferenze ELEZIONE CIRCOSCRIZIONALE N. 3****A. N.**

<i>Candidato</i>	<i>Assoluti</i>	<i>Perc.</i>
1- BONI ALBERTO EMANUELE	19	7,2
2- CORRADINI EMANUELA	8	3,0
3- COZZA GIANLUIGI	44	16,7
4- CUDIA FABIO	6	2,3
5- DE NIEDHERAUSERN GIOVANNI	72	27,4
6- GIANELLI LUCA	35	13,3
7- GRIMALDI SARA	21	8,0
8- RIOLI ALBERTO	10	3,8
9- ROSSI GRAZIELLA	5	1,9
10- MAIDA FABIO	43	16,3

**P. C. RIFONDAZIONE**

<i>Candidato</i>	<i>Assoluti</i>	<i>Perc.</i>
1- BOMBARDA GIUSEPPE	38	24,5
2- GUAITOLI VALERIO	11	7,1
3- NATALI LUCA	8	5,2
4- ALPEROLI CESARE	7	4,5
5- ANDREOLI MARTA	72	46,5
6- BERGAMINI ALIDO	0	0,0
7- BERTONI JESSICA	7	4,5
8- BONFATTI COLOMBO	0	0,0
9- COSSU GIADA	4	2,6
10- MAZZOLI CLAUDIO	1	0,6
11- ROSTA LEO	0	0,0
12- ZANFI VANNA	7	4,5

Segue n. 43

**Riepilogo Preferenze ELEZIONE CIRCOSCRIZIONALE N. 3****D. S.**

<i>Candidato</i>	<i>Assoluti</i>	<i>Perc.</i>
1- ARLETTI SIMONA	479	29,0
2- BENASSI ANGELA	88	5,3
3- BERTACCHINI LORIS	106	6,4
4- CAMPIOLI GIANCARLO	101	6,1
5- CASALI LORENA	16	1,0
6- CASARINI RENZA	41	2,5
7- CONTRASTI SARA	57	3,5
8- DI LEO LAURA MARIA AUGUSTA	67	4,1
9- FAGLIONI PIETRO	57	3,5
10- FERRARI GUGLIELMO	55	3,3
11- KYENGE KASHETU	63	3,8
12- MONTANARI GIORGIA	47	2,8
13- PARADISI MASSIMO	87	5,3
14- ROVERSI LEDA	47	2,6
15- SELMI MAURO	37	2,2
16- SOLA CARLO	15	0,9
17- TAROZZI ANGELA	22	1,3
18- TAVERNI IVANA	69	4,2
19- TINTI GIOVANNI	101	6,1
20- ZANNI TIZIANO	99	6,0

**FORZA I.**

<i>Candidato</i>	<i>Assoluti</i>	<i>Perc.</i>
1- ANDREOTTI GIAN MARCO	32	9,6
2- BOLDRINI SARA	14	4,2
3- BORSARI ARNALDO	25	7,5
4- CASELLI PIETRO	7	2,1
5- CORNIA ITALINA	68	20,4
6- GARDINALI CHRISTIAN	20	6,0
7- GIBERTINI RITA	1	0,3
8- MARMIROLI TIZIANO	31	9,3
9- MERCATI LUCIA	2	0,6
10- PENELLI VITTORIO	36	10,8
11- REBECCHI MICHELA	5	1,5
12- RIVA ROMANO	4	1,2
13- VECCHI OLGA IN ALTOMONTE	75	22,5
14- ZINI PAOLO	14	4,2



Segue n. 43

## Riepilogo Preferenze ELEZIONE CIRCOSCRIZIONALE N. 3



### ITALIA VALORI

<i>Candidato</i>	<i>Assoluti</i>	<i>Perc.</i>
1- ANNOVI ANDREA	22	32,8
2- ARMENTANO GIUSEPPINA	1	1,5
3- BERNARDI MARIA PAOLA	18	26,9
4- BERNINI SILVIA	1	1,5
5- FINO PATRIZIA	7	10,4
6- GENTILE MARIA	2	3,0
7- LIOUMIS IOANNIS	9	13,4
8- MAGNANI SANDRO	2	3,0
9- MANNARELLA NICOLA	5	7,5
10- SANTI FRANCO	0	0,0



**CIRCOSCRIZIONE 4:**

- S. Faustino
- S. Giuliano
- Madonnina
- Quattro Ville

**ELEZIONI  
CIRCOSCRIZIONALI**

Tavola n. 45

<i>Votanti</i>	<i>Iscritti</i>	<i>Assoluti</i>	<i>Perc.</i>
MASCHI	19.865	16.192	81,5
FEMMINE	21.786	17.531	80,5
TOTALE	41.651	33.723	81,0
<b>Percentuale votanti alle POLITICHE 2001</b>			<b>90,8</b>
<b>Percentuale votanti alle REGIONALI 2000</b>			<b>80,6</b>
<b>Percentuale votanti alle AMMINISTRATIVE 1999</b>			<b>79,3</b>

Tavola n. 46

<i>voti di Lista</i>	<i>Assoluti</i>	<i>Perc.</i>
VERDI	1.597	5,0
ITALIA VALORI	971	3,0
U.D.C.	1.379	4,3
D. S.	13.850	42,9
A. N.	2.903	9,0
LA MARGHERITA	3.414	10,6
RIFONDAZIONE	2.093	6,5
FORZA I.	6.048	18,8
<i>Riepilogo voti</i>	<i>Assoluti</i>	<i>Perc.</i>
TOTALE VOTI VALIDI	32.255	95,6
SCHEDE BIANCHE	886	2,6
SCHEDE NULLE	539	1,6
VOTI NULLI	43	0,1
VOTI CONTESTATI (non ass.)	0	0,0

Tavola n. 47



Tavola n. 48

**Riepilogo Preferenze ELEZIONE CIRCOSCRIZIONALE N. 4****VERDI**

<i>Candidato</i>	<i>Assoluti</i>	<i>Perc.</i>
1- ESPOSITO STEFANO	46	23,6
2- BALLESTRAZZI VITTORIO	27	13,8
3- BARBOLINI FRANCESCA	20	10,3
4- BRAGLIA CATIA	6	3,1
5- PONTI GIOVANNI	24	12,3
6- LODI GIUSEPPE	34	17,4
7- MINNINI DANILO	0	0,0
8- PETTAZZONI PAOLO	27	13,8
9- NORA MARIA GRAZIA	7	3,6
10- VENTURELLI MARZIA	4	2,1

**ITALIA VALORI**

<i>Candidato</i>	<i>Assoluti</i>	<i>Perc.</i>
1- BACCARANI MARIA VITTORIA A	4	14,8
2- BONEZZI CARLO ALBERTO	0	0,0
3- BOSI EROS	1	3,7
4- DE SANTIS LAURA	0	0,0
5- DE TONI TIZIANO	5	18,5
6- FINO MASSIMO	10	37,0
7- FINO GIOVANNI	1	3,7
8- GALLO CHIARA	5	18,5
9- GUIDETTI ALESSANDRO	0	0,0
10- TIRELLI MARCO	1	3,7

Segue n. 48

**Riepilogo Preferenze ELEZIONE CIRCOSCRIZIONALE N. 4****U. D. C.**

<i>Candidato</i>	<i>Assoluti</i>	<i>Perc.</i>
1- CIACCIA MATTEO	19	11,7
2- CURRO' NICOLA	50	30,7
3- D'ARIENZO LORENZO	9	5,5
4- DIANA FELICIA PAOLA	22	13,5
5- MANZINI MASSIMO	6	3,7
6- MARTINELLI PIO ANTONIO	3	1,8
7- MAZZUOLI LUCA	0	0,0
8- MUSIANI LINDA	13	8,0
9- NOBILI ANDREA	20	12,3
10- RUINI ANDREA	4	2,5
11- SLANZI MARIA TERESA	4	2,5
12- SPAGGIARI ERMELINDA	2	1,2
13- RIVI GIUSEPPE	11	6,7

**D. S.**

<i>Candidato</i>	<i>Assoluti</i>	<i>Perc.</i>
1- FONDRIEST FRANCO	311	19,0
2- BARBIERI SIMONE	50	3,0
3- CANANIELLO CORRADO	27	1,6
4- CASALGRANDI ELISA	207	12,6
5- CASARI MARIA EUGENIA	23	1,4
6- CUOGHI COSTANTINI LEO	43	2,6
7- FERRARI FRANCO	88	5,4
8- LANZOTTI ROBERTO	33	2,0
9- LUGLI GIULIANO	80	4,9
10- LUPPI FEDERICO	108	6,6
11- MANDOSIO MARIA	26	1,6
12- MORINI GIANPIETRO	25	1,5
13- NESCI ANTONIO	259	15,8
14- RONCHETTI RITA	51	3,1
15- SALTINI ANDREA	76	4,6
16- SGHEDONI ARTURO	19	1,2
17- VARANI EURO	48	2,9
18- VICINELLI VALENTINA	70	4,3
19- VILLANI PATRIZIA	29	1,8
20- VINCENZI ENRICO	67	4,1

Segue n. 48

**Riepilogo Preferenze ELEZIONE CIRCOSCRIZIONALE N. 4****A. N.**

<i>Candidato</i>	<i>Assoluti</i>	<i>Perc.</i>
1- AIMI ANNA	58	22,4
2- BERNARDI LOREDANO	3	1,2
3- GALLI ANDREA	53	20,5
4- GARAGNANI PIER LUIGI	1	0,4
5- GIBELLINI GABRIELE	49	18,9
6- GUARNIERI ANNA	34	13,1
7- MAGNANINI GIANFRANCO	3	1,2
8- MURATORI GIOVANNA	2	0,8
9- PATTA GIORGIO	28	10,8
10- SIGHINOLFI MAURO	21	8,1
11- VANEK VLASTA VLAMIRA	1	0,8
12- MORANDI EMANUELA	5	1,9

**LA MARGHERITA**

<i>Candidato</i>	<i>Assoluti</i>	<i>Perc.</i>
1- FERRARI FRANCESCA	33	3,5
2- BERGAMINI MILLO	85	9,1
3- BERNABEI ALESSANDRO	116	12,4
4- BONACINI ALESSANDRA	19	2,0
5- CIRELLI ALBERTO	148	15,8
6- D'ANGELO PAOLO GIUSEPPE	111	11,9
7- GAMBARDELLA VIRGINIA	0	0,0
8- MALAVASI ANTONIO	37	4,0
9- MANZINI FRANCESCA	5	0,5
10- MENGOZZI DARIO	35	3,7
11- RIZZI ISABELLA	11	1,2
12- SALA ELISA	53	5,7
13- TARTAGLIONE PIER NICOLA	112	12,0
14- TONELLI LUCA	42	4,5
15- VERONESI ENRICO	129	13,8

Segue n. 48

## Riepilogo Preferenze ELEZIONE CIRCOSCRIZIONALE N. 4



### P. C. RIFONDAZIONE

<i>Candidato</i>	<i>Assoluti</i>	<i>Perc.</i>
1- LUCADAMO FRANCESCO	22	30,1
2- RUBBIANI BARBARA	11	15,1
3- ARTUSI TULLIO	10	13,7
4- BERTONI ROMINA	9	12,3
5- BUONOCORE CARMELA	3	4,1
6- CAMPO GIUSEPPE	0	0,0
7- DI LEGGE REMO	0	0,0
8- FONTANESI GIOVANNI	0	0,0
9- GILIANI FRANCESCO	5	6,8
10- POPPI VALENTINA	5	6,8
11- PRAMPOLINI GRAZIANO	7	9,6
12- SPIGA ANGELO	1	1,4



### FORZA I.

<i>Candidato</i>	<i>Assoluti</i>	<i>Perc.</i>
1- BALLESTRI GRAZIELLA	27	11,4
2- BONACINI ANNAMARIA	72	30,4
3- BONI MANUELA	9	3,8
4- CIONI MARCO	9	3,8
5- COSTA ENRICHETTA	1	0,4
6- FERRARI GABRIELE	11	4,6
7- GORI BRUNO	17	7,2
8- MALAVASI MARISA	3	1,3
9- MAUTONE SARA	3	1,3
10- PENELLI FABRIZIO	3	1,3
11- SELLERI SERGIO	18	7,6
12- TAMBURI MARIO	23	9,7
13- VERRI ELISA	20	8,4
14- ZEPPELLI CLAUDIA	21	8,9