



Comune
di Modena

ELEZIONI EUROPEE E COMUNALI A MODENA

25 Maggio 8 Giugno 2014



2014



SISTAN
Sistema Statistico Nazionale



Comune di Modena
SERVIZIO STATISTICA

Sindaco
Giorgio Pighi

Assessore
Stefano Prampolini

Dirigente responsabile di Settore
Fabio Leonelli

Dirigente responsabile di Servizio
Giovanni Bigi

Analisi ed elaborazioni statistiche
Giovanni Bigi
Stefano Cipolli

Impaginazione coordinamento e grafica
Stefano Cipolli

ELEZIONI EUROPEE E COMUNALI A MODENA

25 Maggio - 8 Giugno 2014

SOMMARIO:

Indice tavole e grafici	Pag. 3
Le elezioni del 25 maggio 2014 nel Comune di Modena.....	" 5
1. Le elezioni Europee.....	" 7
2. Elezioni Comunali - 1° turno.....	" 15
3. Elezioni Comunali - 2° turno.....	" 37

La fonte da citare nel caso di utilizzo dei dati pubblicati è dove non diversamente specificato, il **Servizio Statistica del Comune di Modena** via Santi, 40 - 41123 Modena (Mo)
E-MAIL: servizio.statistica@comune.modena.it
WEB: www.comune.modena.it/serviziostatistica



Comune di Modena

Sindaco

Giorgio Pighi

Assessori

Giuseppe Boschini (vicesindaco)

Roberto Alperoli

Simona Arletti

Gabriele Giacobazzi

Francesca Maletti

Antonino Marino

Marcella Nordi

Fabio Poggi

Adriana Querzè

Stefano Prampolini

Sommario

Le elezioni del 25 Maggio 2014 nel Comune di Modena – PREFAZIONE.....		pag.	5
Tav. 1	Percentuale votanti in alcune consultazioni per orario delle comunicazioni....	"	6
Tav. 2	Grafico votanti in totale per alcune consultazioni elettorali.....	"	6
ELEZIONI EUROPEE 2014 – Nota.....		"	7
Tav. 3	Votanti assoluti a Modena.....	"	8
Tav. 4	Voti per lista assoluti e percentuali a Modena.....	"	8
Tav. 5	Voti per circoscrizione assoluti e percentuali a Modena.....	"	9
Tav. 6	Preferenze candidati per lista a Modena.....	"	11
Tav. 6a	Riepilogo voti di lista per sezione elettorale (appendice).....	"	41
ELEZIONI COMUNALI 2014 – 1°turno		"	15
Tav. 7	Votanti assoluti 1°turno a Modena.....	"	16
Tav. 8	Riepilogo voti assoluti e percentuali elezione Sindaco.....	"	16
Tav. 9	Riepilogo voti elezione Sindaco, dati per circoscrizioni.....	"	17
Tav. 10	Riepilogo voti di lista Consiglio Comunale.....	"	19
Tav. 11	Grafico ripartizione Seggi assegnati al Consiglio comunale.....	"	19
Tav. 12	Voti di lista Consiglio Comunale, dati per circoscrizioni.....	"	20
Tav. 13	Consiglio Comunale, riepilogo voti di preferenza.....	"	22
Tav. 13a	Riepilogo voti candidati Sindaco per sezione elettorale (appendice).....	"	48
Tav. 13b	Riepilogo voti di lista per sezione elettorale (appendice).....	"	53
ELEZIONI COMUNALI 2014 – 2°turno di ballottaggio 8/6/2014.....		"	37
Tav. 14	Votanti assoluti 2°turno a Modena.....	"	37
Tav. 15	Riepilogo voti assoluti e percentuali elezione Sindaco.....	"	38
Tav. 16	Riepilogo voti elezione Sindaco, dati per circoscrizioni.....	"	38
Tav. 16a	Riepilogo voti ballottaggio per sezione elettorale (appendice).....	"	60

Prefazione

Questa pubblicazione e' dedicata alle elezioni Europee e Comunali svoltesi il 25 Maggio 2014 e che hanno interessato per le prime, tutto il territorio nazionale, mentre per le seconde n. 3.918 Comuni direzionali a statuto ordinario e della Sardegna.

Nelle pagine che seguono sono riportati i risultati delle votazioni relative al Comune di Modena nel quale gli elettori chiamati a votare nelle 187 sezioni elettorali suddivise in 30 plessi scolastici e due ospedali, sono stati:

Elezioni Europee:
135.456 di cui 64.147 maschi, 71.309 femmine.

Elezioni Comunali:
137.106 di cui 65.026 maschi, 72.080 femmine.

Hanno avuto diritto al voto, tutti i cittadini iscritti nelle liste elettorali del Comune di Modena, che hanno compiuto il 18° anno di età entro il 25 maggio 2014 (*nati a tutto il 25 maggio 1996*).

In Italia gli elettori interessati alle consultazioni sono stati rispettivamente:

- Elezioni Europee: n. 49.373.144 suddivisi in 61.594 sezioni elettorali.
- Elezioni Comunali: n. 16.852.215 suddivisi in 21.058 sezioni elettorali.

A differenza delle precedenti consultazioni amministrative 2009, a seguito dell'introduzione della legge 42/2010 che abolisce le circoscrizioni nei comuni con popolazione inferiore a 250.000 abitanti, nonché dalla soppressione (di Costituzionale "Delfino"), a partire dal 1/1/2015 del Presidente e Consiglieri provinciali (sostituiti da assemblee di Sindaci del territorio della vecchia provincia), alle elezioni del 25 maggio 2014 ogni elettore, al momento di entrare in cabina, ha ricevuto 2 schede di diverso colore:

MARRONE - per le elezioni EUROPEE



AZZURRA - per le elezioni COMUNALI.



Nel Comune di Modena hanno votato complessivamente n. 99.270 elettori rappresentanti il 73,3% degli aventi diritto, in calo risp ettivamente di 10,1% nei confro nti delle Politiche 2013 e di 4,5% nelle precedenti consultazioni 2009.

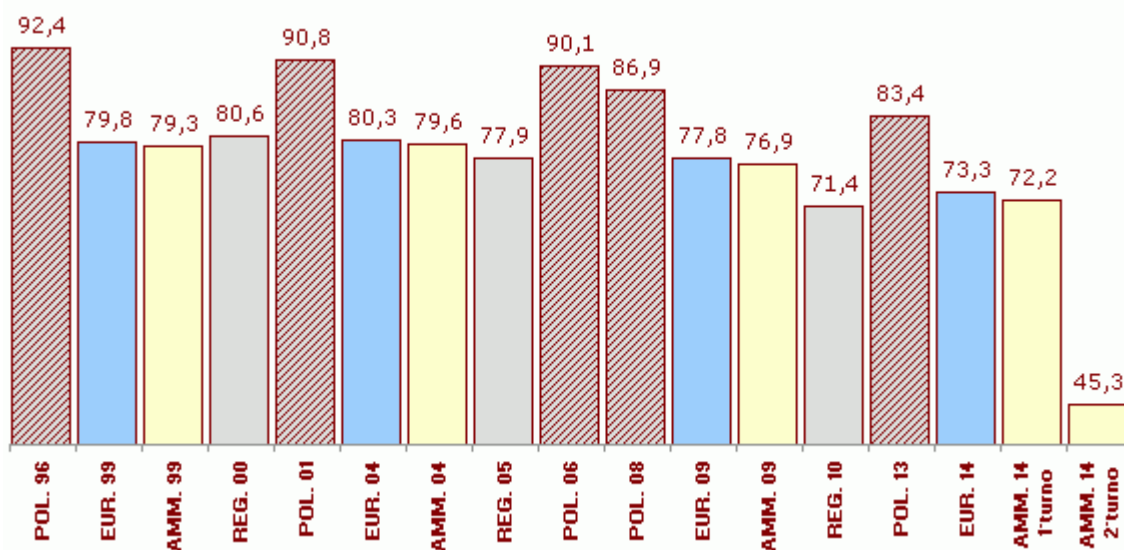
- **Tav. 1 Percentuale dei votanti in alcune consultazioni elettorali per orario delle comunicazioni - Comune di Modena**

consultazione	Percentuale votanti alle varie ore delle consultazioni				Dato finale
	Sabato	Domenica			
	ore 22:00	ore 12:00	ore 19:00	Ore 22:00	
POLITICHE (Uninom.)... 1996		23,9*	62,7*	-	92,4
POLITICHE (Proporz.)... 1996		23,9*	62,7*	-	92,2
ELEZIONI EUROPEE..... 1999		17,1*	44,9*	-	79,8
AMMINISTRATIVE..... 1999		17,1*	44,9*	-	79,3
ELEZIONI REGIONALI... 2000		23,2	63,2	-	80,6
POLITICHE (Uninom.)... 2001		30,7	71,5	86,8**	90,8
POLITICHE (Proporz.)... 2001		30,7	71,5	86,8**	90,0
ELEZIONI EUROPEE..... 2004	30,0	42,5	70,3	-	80,3
AMMINISTRATIVE..... 2004	30,0	42,5	70,3	-	79,6
ELEZIONI REGIONALI.. 2005	-	17,9	50,9	64,2	77,9
ELEZIONI POLITICHE... 2006	-	25,2	64,7	77,9	90,1
ELEZIONI POLITICHE... 2008	-	23,7	61,6	73,8	86,9
ELEZIONI EUROPEE..... 2009	26,8	42,2	65,2	-	77,8
AMMINISTRATIVE..... 2009	26,5	41,7	64,6	-	76,9
ELEZIONI REGIONALI.. 2010	-	14,3	44,3	56,6	71,4
ELEZIONI POLITICHE... 2013	-	22,1	62,7	69,5	83,4
ELEZIONI EUROPEE..... 2014	-	24,1	-	-	73,3
AMMINISTRATIVE..... 2014	-	23,7	31,9	-	72,2
AMMINIST. 2° turno.. 2014	-	15,7	-	-	45,3

*Orario delle comunicazioni anticipato alle ore 11 (prima comunic.), e alle ore 17 (seconda comunic.).

**Orario delle comunicazioni anticipato alle ore 21:39 (Terza comunic.).

- **Tav. 2 Percentuale votanti in alcune consultazioni elettorali - Comune di Modena**



1. ELEZIONI EUROPEE 2014:

Con le elezioni del 25 maggio 2014, si è votato per il rinnovo di n. 73 componenti del Parlamento Europeo spettanti all'Italia (su un totale di 751 Deputati, rappresentanti degli oltre 500 milioni di persone che vivono nei 28 Stati membri dell'Unione europea.)

La nuova maggioranza politica contribuirà a formulare la legislazione europea per i prossimi cinque anni in settori che spaziano dal mercato unico alle libertà civili. Il Parlamento, unica istituzione europea eletta a suffragio diretto, è oggi uno dei cardini del sistema decisionale europeo e contribuisce all'elaborazione di quasi tutte le leggi dell'UE in parità con i governi nazionali.

Ai fini dell'elezione dei rappresentanti italiani, il territorio nazionale è ripartito nelle seguenti circoscrizioni, previste dalla legge 24 gennaio 1979, n.18:



- I. Italia nord-occidentale (Piemonte, Valle d'Aosta, Liguria, Lombardia);
- II. Italia nord-orientale (Veneto, Trentino-Alto Adige, Friuli-Venezia Giulia, Emilia-Romagna);
- III. Italia centrale (Toscana, Umbria, Marche, Lazio);
- IV. Italia meridionale (Abruzzo, Molise, Campania, Puglia, Basilicata, Calabria);
- V. Italia insulare (Sicilia, Sardegna).

Il complesso delle circoscrizioni elettorali forma il *collegio unico nazionale*.

La ripartizione dei seggi si effettua dividendo il numero degli abitanti della Repubblica per il numero dei rappresentanti spettante all'Italia nel Parlamento europeo e distribuendo i seggi in proporzione alla popolazione di ogni circoscrizione, risultante dall'ultimo censimento generale. Ogni circoscrizione viene identificata con una scheda elettorale di colore diverso.

Il Comune di Modena appartiene alla circoscrizione "Nord Est (*scheda marrone*)", nella quale vengono eletti direttamente n. 14 deputati, seguono le circoscrizioni: "Nord Ovest (*scheda grigio*)" (n.20 deputati); "Centro (*scheda rossa*)" (n. 14 deputati); "Sud (*scheda arancio*)" (n. 17 deputati); "Isole (*scheda rosa*)" (n. 8 deputati).



La scheda per circoscrizione Nord-est

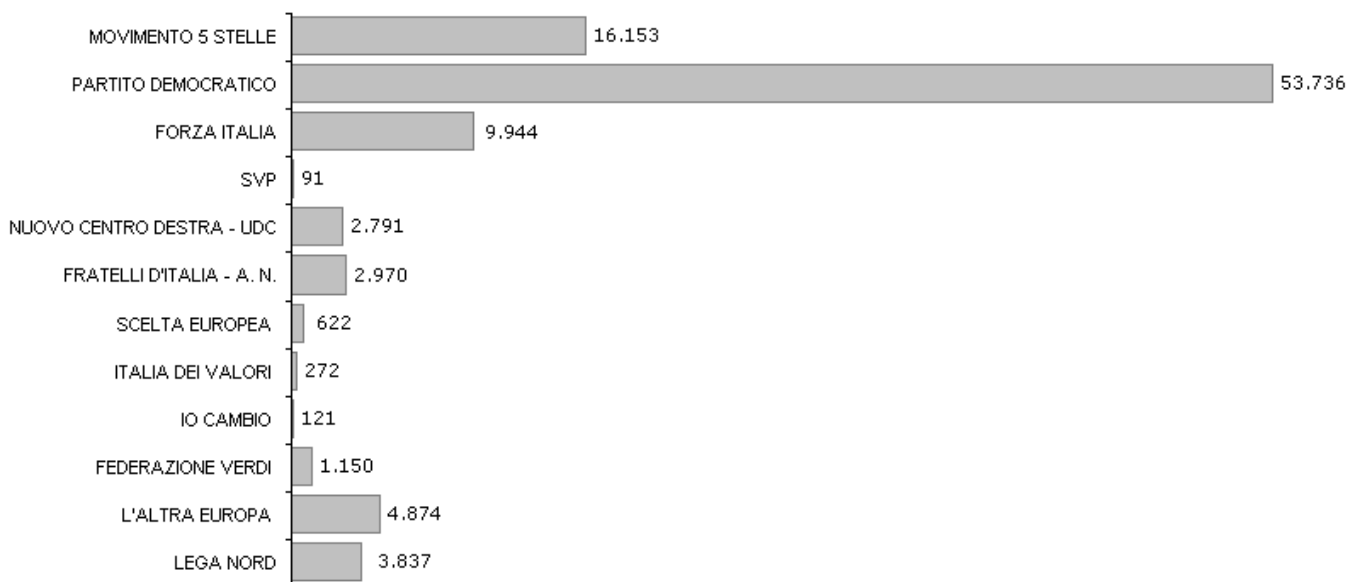
TAV. N. 3 RIEPILOGO VOTANTI AL PARLAMENTO EUROPEO

	Elettori	Votanti	Perc.
MASCHI	64.147	47.724	74,4
FEMMINE	71.309	51.546	72,3
TOTALE	135.456	99.270	73,3

TAV. N. 4 RIEPILOGO VOTI DI LISTA AL PARLAMENTO EUROPEO

Lista	Assoluti	Perc.
1- MOVIMENTO 5 STELLE	16.153	16,7
2- PARTITO DEMOCRATICO	53.736	55,6
3- FORZA ITALIA	9.944	10,3
4- SVP	91	0,1
5- NUOVO CENTRO DESTRA - UDC	2.791	2,9
6- FRATELLI D'ITALIA - A. N.	2.970	3,1
7- SCELTA EUROPEA CON G. VERHOFSTADT	622	0,6
8- ITALIA DEI VALORI	272	0,3
9- IO CAMBIO - MAIE	121	0,1
10- FEDERAZIONE VERDI - GREEN ITALIA	1.150	1,2
11- L'ALTRA EUROPA CON TSIPRAS	4.874	5,0
12- LEGA NORD	3.837	4,0

Riepilogo voti	Assoluti	Perc.
TOTALE VOTI VALIDI	96.561	97,3
SCHEDE BIANCHE	1.107	1,1
SCHEDE NULLE	1.589	1,6
SCHEDE CONTESTATE	13	0,0



TAV. N. 5 PARLAMENTO EUROPEO – RISULTATI PER CIRCOSCRIZIONI**CIRCOSCRIZIONE 1:** *Centro Storico, S.Cataldo***Riepilogo voti (n. 21 sezioni)**

Lista	Assoluti	Perc.
1- MOVIMENTO 5 STELLE	1.575	15,5
2- PARTITO DEMOCRATICO	4.466	44,1
3- FORZA ITALIA	1.584	15,6
4- SVP	14	0,1
5- NUOVO CENTRO DESTRA - UDC	418	4,1
6- FRATELLI D'ITALIA – A. N.	579	5,7
7- SCELTA EUROPEA CON G. VERHOFSTADT	93	0,9
8- ITALIA DEI VALORI	27	0,3
9- IO CAMBIO - MAIE	11	0,1
10- FEDERAZIONE VERDI – GREEN ITALIA	149	1,5
11- L'ALTRA EUROPA CON TSIPRAS	759	7,5
12- LEGA NORD	454	4,5

Riepilogo voti	Assoluti	Perc.
TOTALE VOTI VALIDI	10.129	97,1
SCHEDE BIANCHE	125	1,2
SCHEDE NULLE	172	1,6
SCHEDE CONTESTATE	3	0,0

CIRCOSCRIZIONE 2: *S.Lazzaro, Modena Est, Crocetta***Riepilogo voti (n. 49 sezioni)**

Lista	Assoluti	Perc.
1- MOVIMENTO 5 STELLE	4.601	19,1
2- PARTITO DEMOCRATICO	13.486	55,8
3- FORZA ITALIA	2.241	9,3
4- SVP	25	0,1
5- NUOVO CENTRO DESTRA - UDC	525	2,2
6- FRATELLI D'ITALIA – A. N.	618	2,6
7- SCELTA EUROPEA CON G. VERHOFSTADT	123	0,5
8- ITALIA DEI VALORI	81	0,3
9- IO CAMBIO - MAIE	33	0,1
10- FEDERAZIONE VERDI – GREEN ITALIA	315	1,3
11- L'ALTRA EUROPA CON TSIPRAS	1.182	4,9
12- LEGA NORD	917	3,8

Riepilogo voti	Assoluti	Perc.
TOTALE VOTI VALIDI	24.147	97,0
SCHEDE BIANCHE	303	1,2
SCHEDE NULLE	445	1,8
SCHEDE CONTESTATE	1	0,0

Segue

TAV. N. 5 PARLAMENTO EUROPEO – RISULTATI PER CIRCOSCRIZIONI**CIRCOSCRIZIONE 3:** *B.Pastore, S.Agnese, S.Damaso***Riepilogo voti (n. 62 sezioni)**

Lista	Assoluti	Perc.
Lista	Assoluti	Perc.
1- MOVIMENTO 5 STELLE	5.249	15,7
2- PARTITO DEMOCRATICO	19.301	57,6
3- FORZA ITALIA	3.194	9,5
4- SVP	25	0,1
5- NUOVO CENTRO DESTRA - UDC	1.077	3,2
6- FRATELLI D'ITALIA – A. N.	1.001	3,0
7- SCELTA EUROPEA CON G. VERHOFSTADT	208	0,6
8- ITALIA DEI VALORI	88	0,3
9- IO CAMBIO - MAIE	44	0,1
10- FEDERAZIONE VERDI – GREEN ITALIA	370	1,1
11- L'ALTRA EUROPA CON TSIPRAS	1.677	5,0
12- LEGA NORD	1.297	3,9

Riepilogo voti	Assoluti	Perc.
TOTALE VOTI VALIDI	33.531	97,3
SCHEDE BIANCHE	367	1,1
SCHEDE NULLE	537	1,6
SCHEDE CONTESTATE	9	0,0

CIRCOSCRIZIONE 4: *S.Faustino, S.Giuliano, Madonnina, 4Ville***Riepilogo voti (n. 55 sezioni)**

Lista	Assoluti	Perc.
Lista	Assoluti	Perc.
1- MOVIMENTO 5 STELLE	4.728	16,4
2- PARTITO DEMOCRATICO	16.483	57,3
3- FORZA ITALIA	2.925	10,2
4- SVP	27	0,1
5- NUOVO CENTRO DESTRA - UDC	771	2,7
6- FRATELLI D'ITALIA – A. N.	772	2,7
7- SCELTA EUROPEA CON G. VERHOFSTADT	198	0,7
8- ITALIA DEI VALORI	76	0,3
9- IO CAMBIO - MAIE	33	0,1
10- FEDERAZIONE VERDI – GREEN ITALIA	316	1,1
11- L'ALTRA EUROPA CON TSIPRAS	1.256	4,4
12- LEGA NORD	1.169	4,1

Riepilogo voti	Assoluti	Perc.
TOTALE VOTI VALIDI	28.754	97,5
SCHEDE BIANCHE	312	1,1
SCHEDE NULLE	435	1,5
SCHEDE CONTESTATE	0	0,0

TAV. N. 6 PARLAMENTO EUROPEO – RIEPILOGO PREFERENZE PER LISTA**MOVIMENTO 5 STELLE**

Candidato	Assoluti	Perc.
TE MARCO	143	7,5
2_ BORRELLI DAVID	100	5,2
3_ BURLINI GIORGIO	56	2,9
4_ COBELLO STEFANO	57	3,0
5_ DALPASSO GIUSEPPE	47	2,4
6_ GARGAGLIANO NIVES	14	0,7
7_ GIBERTONI GIULIA	831	43,3
8_ MARMIROLI ALESSANDRO	170	8,9
9_ NICCHIA FRANCESCA	97	5,1
10_ PICCININI SILVIA	179	9,3
11_ ROSSI ANNA	80	4,2
12_ ROSSI FRANCESCO	74	3,9
13_ ZANELLA CRISTIANO	28	1,5
14_ ZULLO MARCO	43	2,2

**PARTITO DEMOCRATICO**

Candidato	Assoluti	Perc.
1_ MORETTI ALESSANDRA	2.409	15,4
2_ DE CASTRO PAOLO	2.829	18,1
3_ KYENGE CECILE	4.509	28,8
4_ DEMONTE ISABELLA	310	2,0
5_ CARONNA SALVATORE	1.589	10,1
6_ ZANONATO FLAVIO	388	2,5
7_ CINTI LUCIANI RITA	120	0,8
8_ FRIGO FRANCO	67	0,4
9_ ZOFFOLI DAMIANO	993	6,3
10_ VANTINI FEDERICO	193	1,2
11_ SCHLEIN ELLY	1.254	8,0
12_ PRATI ANDREA	203	1,3
13_ ZANONI ANDREA	185	1,2
14_ DALL'OLIO NICOLA	624	4,0

**FORZA ITALIA**

Candidato	Assoluti	Perc.
1_ GARDINI ELISABETTA	418	25,6
2_ SARTORI AMALIA DETTA LIA	94	5,7
3_ FURLAN SIMONE	154	9,4
4_ BARISON MASSIMILIANO	13	0,8
5_ BOLZONI ELISABETTA	8	0,5
6_ FERRAZZA WALTER	11	0,7
7_ FILIPPI FABIO	128	7,8
8_ GOTTARELLI PAOLO	17	1,0
9_ SEBASTIANO MATTIA MALGARA	15	0,9
10_ PAPARELLA ILARIA	8	0,5
11_ RESCIGNO FRANCESCA	25	1,5
12_ SAMORI' GIAMPIERO	721	44,1
13_ SAVINO SANDRA	12	0,7
14_ SERNAGIOTTO REMO	12	0,7

Segue

TAV. 6 PARLAMENTO EUROPEO – RIEPILOGO PREFERENZE PER LISTA



SVP

Candidato	Assoluti	Perc.
1_DORFMANN HERBERT	5	38,5
2_TORRESANI LORENA	2	15,4
3_PERIC TANJA	1	7,7
4_GOSTNER C. VON STEFENELLI	3	23,1
5_MASSEL MANUEL	2	15,4



NUOVO CENTRO DESTRA - UDC

Candidato	Assoluti	Perc.
1_CANCIAN ANTONIO	184	31,9
2_RUFFATO CLODOVALDO	6	1,0
3_VENTURINI SIMONE	82	14,2
4_DIPIAZZA ROBERTO	18	3,1
5_BENDIN IGINIO	2	0,3
6_BORRIERO IMERIO	0	0,0
7_CAZZOLA GIULIANO	30	5,2
8_CORDIOLI NIKO	0	0,0
9_FRANZONI EMILIO	26	4,5
10_GIULIANO NICOLA	0	0,0
11_MAZZONI DANIELA	59	10,2
12_PASSIONELLI GIORGIO	3	0,5
13_RONDONI ALESSANDRO	165	28,6
14_SPAGNOLO GIANNI LUIGI	1	0,2



FRATELLI D'ITALIA – A.N.

Candidato	Assoluti	Perc.
1_MELONI GIORGIA	683	58,9
2_CRISTIANO ALLAM MAGDI	150	12,9
3_BERLATO SERGIO ANTONIO	21	1,8
4_BALBONI ALBERTO	70	6,0
5_BIZZARI SONIA	3	0,3
6_BORTOLETTI MAURIZIO	35	3,0
7_CAVEDO GIANLUCA	1	0,1
8_CIRIANI ALESSANDRO	2	0,2
9_DE ECCHER MANFRED	2	0,2
10_GIACOMELLI SERGIO	2	0,2
11_MASCIONI MARINA	1	0,1
12_MENGOLI CHIARA	4	0,3
13_MOSCHENI DIEGO	2	0,2
14_RICCO ROBERTO	183	15,8

Segue

TAV. 6 PARLAMENTO EUROPEO – RIEPILOGO PREFERENZE PER LISTA



SCELTA EUROPEA

Candidato	Assoluti	Perc.
1_BOLDRIN MICHELE	99	58,6
2_SCARONI GIAN BATTISTA	5	3,0
3_ZABOTTI MARCO	8	4,7
4_CARLA THEY INNOCENTE	16	9,5
5_BARTOLOMEI MARIA GRAZIA	10	5,9
6_BASTIANEL THOMAS	6	3,6
7_BENETTON LORENZO	0	0,0
8_CUCINELLA TIZIANO	0	0,0
9_GORINI BRUNELLO	1	0,6
10_PELIZZARI ALBERTO	2	1,2
11_PETRONI ELISA	4	2,4
12_RIGHI BRUNA	1	0,6
13_RIVA MATTEO	15	8,9
14_SCOZZOLI MASSIMO	2	1,2



ITALIA DEI VALORI

Candidato	Assoluti	Perc.
1_MESSINA IGNAZIO	6	42,9
2_PIPITONE ANTONINO	0	0,0
3_FREDA SABRINA	3	21,4
4_MAROTTA GENNARO	0	0,0
5_BRUSCHI MARIA	1	7,1
6_BETTA ALESSANDRA	0	0,0
7_CASALE ANDREA	2	14,3
8_FILINGERI JULIA	1	7,1
9_GRUBER JOHANN	0	0,0
10_MURGIA GIOVANNI	0	0,0
11_OUSTADI KARIMA	0	0,0
12_PISANO GIUSEPPE	0	0,0
13_VENDRAME FIORELLA	0	0,0
14_ZENNARO FRANCESCA	1	7,1



IO CAMBIO - MAIE

Candidato	Assoluti	Perc.
1_SANDRIN MARIA CRISTINA	0	0,0
2_VANNONI DAVIDE	3	75,0
3_ALESSANDRI ANGELO	0	0,0
4_NICODEMO LAURO	0	0,0
5_COLLET ALBERTO	0	0,0
6_TORRI GIOVANNI	0	0,0
7_IOTTI MATTEO	0	0,0
8_BURGIO LORIS ANTONIO	0	0,0
9_CHIATRONI LAURA	0	0,0
10_RICCELLI MARIA	1	25,0
11_BOTTINI CRISTINA	0	0,0
12_ALBERTINI SIMONE	0	0,0
13_GIROTTO MASSIMO	0	0,0
14_MACCARONE ROSARIO	0	0,0

Segue

TAV. 6 PARLAMENTO EUROPEO – RIEPILOGO PREFERENZE PER LISTA



FEDERAZIONE VERDI

Candidato	Assoluti	Perc.
1_GIUSTI MAURIZIA (SYUSY BLADY)	60	36,6
2_BOATO MARCO	17	10,4
3_ZANELLA LUANA	9	5,5
4_BIBALO ROSSANO	3	1,8
5_CALANCA MARIA CHIARA	34	20,7
6_FRASSONI MONICA	12	7,3
7_MARLETTO VITTORIO	14	8,5
8_MINATELLI FEDERICA	2	1,2
9_PADOVAN BARBARA	3	1,8
10_PINTARELLI STEFANIA	1	0,6
11_RUGGERI MANUELA	2	1,2
12_SABBADIN DAVIDE	6	3,7
13_SANGIULIANO MARIA	1	0,6
14_SCAVEZZON ANNA	0	0,0



L'ALTRA EUROPA

Candidato	Assoluti	Perc.
1_MORANDIN PAOLA	215	13,5
2_PROSPERI ADRIANO	91	5,7
3_ALLEVA PIERGIOVANNI	77	4,8
4_BRUGGER OKTAVIA	74	4,6
5_CIRELLI ISABELLA	94	5,9
6_COMUZZI ANNALISA	29	1,8
7_LUGLI STEFANO	405	25,3
8_MARESCOTTI IVANO	256	16,0
9_PETRELLA RICCARDO	114	7,1
10_QUINTAVALLA MARIA CRISTINA	39	2,4
11_SALMASO CARLO	13	0,8
12_SALZANO EDUARDO DETTO EDDY	28	1,8
13_SEIBEZZI CAMILLA	128	8,0
14_SIGNORELLI ASSUNTA	35	2,2



LEGA NORD

Candidato	Assoluti	Perc.
1_SALVINI MATTEO	533	64,5
2_TOSI FLAVIO	174	21,1
3_FONTANA LORENZO	42	5,1
4_BIZZOTTO MARA	20	2,4
5_SCOTT GIANCARLO	0	0,0
6_CESTARI EMANUELE	13	1,6
7_BUBISUTTI AURELIA	1	0,1
8_BOSO ERMINIO ENZO	1	0,1
9_CELLETTI ANTONELLA	10	1,2
10_LEITNER PIUS	3	0,4
11_DONATO FRANCESCA	19	2,3
12_VIGOLO ELISA	1	0,1
13_STRAGLIATI VALENTINA	9	1,1
14_TURCHET STEFANO	0	0,0

2. ELEZIONI COMUNALI 2014:

Con le elezioni del 25 maggio 2014, si vota per il rinnovo di n. 3.908 amministrazioni nelle regioni a statuto ordinario, e 187 amministrazioni nelle regioni a statuto speciale.

Il Comune di Modena fa parte dei 27 capoluoghi di provincia chiamati a al rinnovo degli organi elettivi quali Sindaco e Consiglio comunale.

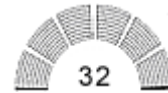
Questa tornata amministrativa, e' stata come la precedente del 2009, caratterizzata dal maggior numero di candidati a primo cittadino (n. 9), dall' introduzione della legge elettorale per l' elezione diretta del Sindaco.

Le liste presentate sono state 15.

Sette candidati sindaci sono stati sostenuti da un' unica lista:

- **Bellei Stefano** da "Lega Nord",
 - **Querzè Adriana** da "Per me Modena"
 - **Bortolotti Marco** da "Mov. 5 Stelle"
 - **Ballestrazzi Vittorio** da "Modena Salute Ambiente"
 - **Giovanardi Carlo Amedeo** da "Nuovo Centro Destra"
 - **Novara Flavio Costantino Mario** da "L'altra Modena"
 - **Montanini Antonio** da "Cambiamodena".
- Il candidato **Pellicani Giuseppe** da:
Forza I. - Fratelli It. - Ppe-Udc.
 - Il candidato **Muzzarelli Gian Carlo** da:
P.d. - Moderati Mo - S.e.l. - Sinistra Mo - Centro Dem..

Il governo locale



Il consiglio Comunale è composto da 32 consiglieri eletti contestualmente al Sindaco del Comune, che ne fa parte



La scheda per elezioni comunali

Al termine delle consultazioni comunali del 25 maggio 2014 nessuno dei candidati alla carica di sindaco ha raggiunto la maggioranza assoluta (50% +1 dei voti validi). La legge elettorale prevede di procedere al ballottaggio (8 giugno 2014) tra i due candidati sindaco che hanno ottenuto il numero maggiore di voti, Gian Carlo Muzzarelli 49,7% (Centro sinistra) e Marco Bortolotti 16,3% (Mov. 5 Stelle).

TAV. N. 7 RIEPILOGO VOTANTI ELEZIONI COMUNALI (primo turno)

	Elettori	Votanti	Perc.
MASCHI	65.026	47.492	73,0
FEMMINE	72.080	51.464	71,4
TOTALE	137.106	98.956	72,2

TAV. N. 8 RIEPILOGO VOTI ELEZIONE SINDACO

Coalizione	Lista	Assoluti	Perc.
	STEFANO BELLEI	2.986	3,1
	GIUSEPPE PELLACANI	11.968	12,5
	ADRIANA QUERZE'	6.755	7,1
	MARCO BORTOLOTTI	15.605	16,3
	VITTORIO BALLESTRAZZI	1.558	1,6
	GIAN CARLO MUZZARELLI	47.492	49,7
	CARLO AMEDEO GIOVANARDI	3.790	4,0
	FLAVIO COSTANTINO MARIO NOVARA	1.245	1,3
	ANTONIO MONTANINI	4.133	4,3

Riepilogo		Perc.
TOTALE VOTI VALIDI		96,6
SCHEDE BIANCHE		1,5
SCHEDE NULLE		1,9
SCHEDE CONTESTATE		0,0

TAV. N. 9 ELEZIONI COMUNALI, VOTI SINDACO – RISULTATI PER CIRCOSCRIZIONI**CIRCOSCRIZIONE 1: Centro Storico, S.Cataldo****Riepilogo voti (n. 21 sezioni)**

Coalizione	Lista	Assoluti	Perc.
Lega nord	STEFANO BELLEI	350	3,5
Ppe-Udc, Forza I., Fratelli it.	GIUSEPPE PELLACANI	1.954	19,6
Per me Modena	ADRIANA QUERZE'	896	9,0
Mov. 5stelle	MARCO BORTOLOTTI	1.627	16,3
Modena Salute Amb.	VITTORIO BALLESTRAZZI	127	1,3
Moderati Mo, P.d., S.e.l.; Centro Dem., Sinistra Mo	GIAN CARLO MUZZARELLI	3.596	36,1
N.c.D.	CARLO AMEDEO GIOVANARDI	662	6,7
Altra Modena	FLAVIO C. MARIO NOVARA	200	2,0
Cambiamodena	ANTONIO MONTANINI	542	5,4

Riepilogo		Perc.
TOTALE VOTI VALIDI		96,1
SCHEDE BIANCHE		1,7
SCHEDE NULLE		2,1
SCHEDE CONTESTATE		0,1

CIRCOSCRIZIONE 2: S.Lazzaro, Modena Est, Crocetta**Riepilogo voti (n. 49 sezioni)**

Coalizione	Lista	Assoluti	Perc.
Lega nord	STEFANO BELLEI	711	3,0
Ppe-Udc, Forza I., Fratelli it.	GIUSEPPE PELLACANI	2.663	11,1
Per me Modena	ADRIANA QUERZE'	1.636	6,8
Mov. 5stelle	MARCO BORTOLOTTI	4.390	18,3
Modena Salute Amb.	VITTORIO BALLESTRAZZI	436	1,8
Moderati Mo, P.d., S.e.l.; Centro Dem., Sinistra Mo	GIAN CARLO MUZZARELLI	12.397	51,6
N.c.D.	CARLO AMEDEO GIOVANARDI	626	2,6
Altra Modena	FLAVIO C. MARIO NOVARA	278	1,2
Cambiamodena	ANTONIO MONTANINI	901	3,7

Riepilogo		Perc.
TOTALE VOTI VALIDI		96,7
SCHEDE BIANCHE		1,4
SCHEDE NULLE		1,9
SCHEDE CONTESTATE		0,0

Segue

TAV. N. 9 ELEZIONI COMUNALI, VOTI SINDACO – RISULTATI PER CIRCOSCRIZIONI**CIRCOSCRIZIONE 3: *B.Pastore, S.Agnese, S.Damaso*****Riepilogo voti (n. 62 sezioni)**

Coalizione	Lista	Assoluti	Perc.
Lega nord	STEFANO BELLEI	1.013	3,1
Ppe-Udc, Forza I., Fratelli it.	GIUSEPPE PELLACANI	3.873	11,7
Per me Modena	ADRIANA QUERZE'	2.367	7,1
Mov. 5stelle	MARCO BORTOLOTTI	5.044	15,2
Modena Salute Amb.	VITTORIO BALLESTRAZZI	508	1,5
Moderati Mo, P.d., S.e.l.; Centro Dem., Sinistra Mo	GIAN CARLO MUZZARELLI	17.114	51,6
N.c.D.	CARLO AMEDEO GIOVANARDI	1.443	4,4
Altra Modena	FLAVIO C. MARIO NOVARA	399	1,2
Cambiamodena	ANTONIO MONTANINI	1.402	4,2

Riepilogo		Perc.
TOTALE VOTI VALIDI		96,7
SCHEDE BIANCHE		1,5
SCHEDE NULLE		1,8
SCHEDE CONTESTATE		0,0

CIRCOSCRIZIONE 4: *S.Faustino, S.Giuliano, Madonnina, 4Ville***Riepilogo voti (n. 55 sezioni)**

Coalizione	Lista	Assoluti	Perc.
Lega nord	STEFANO BELLEI	912	3,2
Ppe-Udc, Forza I., Fratelli it.	GIUSEPPE PELLACANI	3.478	12,3
Per me Modena	ADRIANA QUERZE'	1.856	6,5
Mov. 5stelle	MARCO BORTOLOTTI	4.544	16,0
Modena Salute Amb.	VITTORIO BALLESTRAZZI	487	1,7
Moderati Mo, P.d., S.e.l.; Centro Dem., Sinistra Mo	GIAN CARLO MUZZARELLI	14.385	50,7
N.c.D.	CARLO AMEDEO GIOVANARDI	1.059	3,7
Altra Modena	FLAVIO C. MARIO NOVARA	368	1,3
Cambiamodena	ANTONIO MONTANINI	1.288	4,5

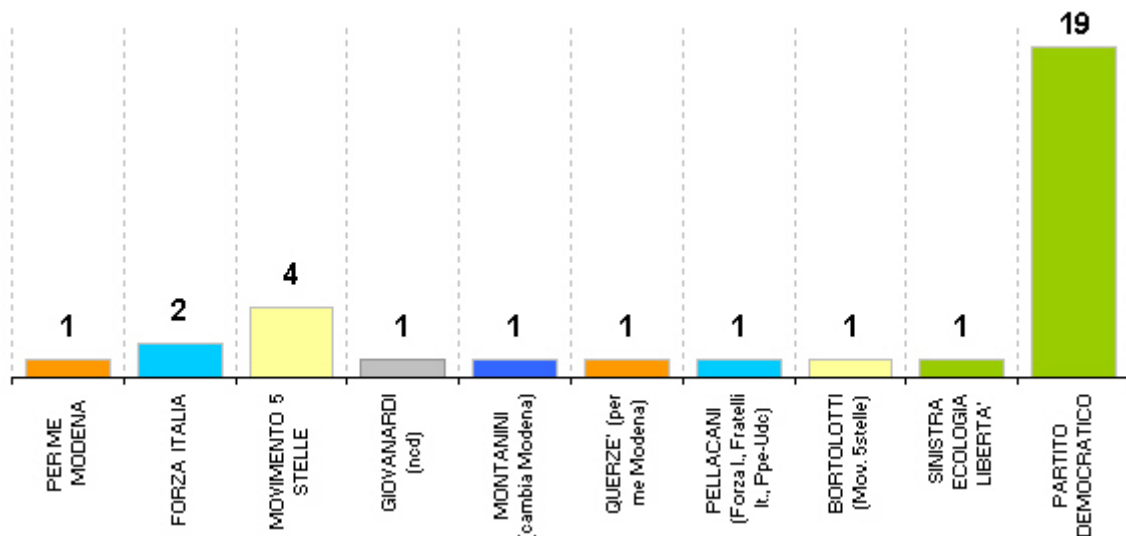
Riepilogo		Perc.
TOTALE VOTI VALIDI		97,2
SCHEDE BIANCHE		1,4
SCHEDE NULLE		1,4
SCHEDE CONTESTATE		0,0

TAV. N. 10 ELEZIONI COMUNALI, RIEPILOGO VOTI DI LISTA (CONSIGLIO COMUNALE)

Lista	Assoluti	Perc.
PRIMA I MODENESI – LEGA NORD	2.952	3,1
PPE - UDC	1.348	1,4
FORZA ITALIA	8.204	8,6
FRATELLI D'ITALIA – A. N.	2.382	2,5
PER ME MODENA	6.281	6,6
MOVIMENTO 5 STELLE	15.339	16,2
MODENA SALUTE AMBIENTE	1.537	1,6
MODERATI PER MODENA	815	0,9
PARTITO DEMOCRATICO	43.161	45,5
SINISTRA ECOLOGIA LIBERTA'	2.281	2,4
CENTRO DEMOCRATICO	995	1,0
PDCI COMUNISTI IT. SINISTRA MO	806	0,8
NCD NUOVO CENTRO DESTRA	3.732	3,9
L'ALTRA MODENA – SINISTRA IN COMUNE	1.186	1,3
CAMBIA MODENA	3.837	4,0

Riepilogo	Perc.
TOTALE VOTI VALIDI	95,9
SCHEDE BIANCHE	1,5
SCHEDE NULLE	1,9
SCHEDE CONTESTATE	0,0
VOTI SOLO SINDACO/PRESIDENTE	0,8

TAV. N. 11 RIPARTIZIONE SEGGI ASSEGNATI AL CONSIGLIO COMUNALE



Le liste: Ppe-Udc, Fratelli d'Italia, Modena salute ambiente, Moderati Modena, Centro democratico, S.e.L., Pdc, L'altra Modena, non hanno ottenuto seggi.

Le liste: N.c.d., Lega Nord, Cambia Modena, hanno ottenuto un unico seggio attribuito al candidato Sindaco.

TAV. N. 12 ELEZIONI CONSIGLIO COMUNALE: RISULTATI PER CIRCOSCRIZIONI

CIRCOSCRIZIONE 1: *Centro Storico, S.Cataldo*

(n. 21 sezioni)

Lista	Assoluti	Perc.
PRIMA I MODENESI – LEGA NORD	351	3,6
PPE - UDC	181	1,8
FORZA ITALIA	1.300	13,2
FRATELLI D'ITALIA – A. N.	482	4,9
PER ME MODENA	840	8,5
MOVIMENTO 5 STELLE	1.557	15,8
MODENA SALUTE AMBIENTE	123	1,2
MODERATI PER MODENA	120	1,2
PARTITO DEMOCRATICO	3.072	31,2
SINISTRA ECOLOGIA LIBERTA'	273	2,8
CENTRO DEMOCRATICO	114	1,2
PDCI COMUNISTI IT. SIN. MO	89	0,9
NCD NUOVO CENTRO DESTRA	646	6,6
L'ALTRA MODENA – SIN. IN COMUNE	189	1,9
CAMBIA MODENA	504	5,1
TOTALE VOTI VALIDI	9.841	94,9
SCHEDE BIANCHE		1,6
SCHEDE NULLE		2,1
VOTI CONTESTATI (non ass.)		0,1
VOTI SOLO SINDACO		1,2

CIRCOSCRIZIONE 2: *S.Lazzaro, Modena Est, Crocetta*

(n. 49 sezioni)

Lista	Assoluti	Perc.
PRIMA I MODENESI – LEGA NORD	700	2,9
PPE - UDC	292	1,2
FORZA ITALIA	1.867	7,8
FRATELLI D'ITALIA – A. N.	486	2,0
PER ME MODENA	1.543	6,5
MOVIMENTO 5 STELLE	4.339	18,2
MODENA SALUTE AMBIENTE	429	1,8
MODERATI PER MODENA	195	0,8
PARTITO DEMOCRATICO	11.197	46,9
SINISTRA ECOLOGIA LIBERTA'	618	2,6
CENTRO DEMOCRATICO	238	1,0
PDCI COMUNISTI IT. SIN. MO	228	1,0
NCD NUOVO CENTRO DESTRA	612	2,6
L'ALTRA MODENA – SIN. IN COMUNE	270	1,1
CAMBIA MODENA	860	3,6
TOTALE VOTI VALIDI	23.874	96,1
SCHEDE BIANCHE		1,4
SCHEDE NULLE		1,9
VOTI CONTESTATI (non ass.)		0,0
VOTI SOLO SINDACO		0,7

Segue

TAV. N. 12 ELEZIONI CONSIGLIO COMUNALE: RISULTATI PER CIRCOSCRIZIONI

CIRCOSCRIZIONE 3: *B.Pastore, S.Agnese, S.Damaso* (n. 62 sezioni)

Lista	Assoluti	Perc.
PRIMA I MODENESI – LEGA NORD	1.005	3,1
PPE - UDC	436	1,3
FORZA ITALIA	2.576	7,8
FRATELLI D'ITALIA – A. N.	847	2,6
PER ME MODENA	2.166	6,6
MOVIMENTO 5 STELLE	4.964	15,1
MODENA SALUTE AMBIENTE	500	1,5
MODERATI PER MODENA	292	0,9
PARTITO DEMOCRATICO	15.516	47,1
SINISTRA ECOLOGIA LIBERTA'	840	2,6
CENTRO DEMOCRATICO	397	1,2
PDCI COMUNISTI IT. SIN. MO	275	0,8
NCD NUOVO CENTRO DESTRA	1.431	4,3
L'ALTRA MODENA – SIN. IN COMUNE	372	1,1
CAMBIA MODENA	1.302	4,0
TOTALE VOTI VALIDI	32.919	95,8
SCHEDE BIANCHE		1,5
SCHEDE NULLE		1,8
VOTI CONTESTATI (non ass.)		0,0
VOTI SOLO SINDACO		0,9

CIRCOSCRIZIONE 4: *S.Faustino, S.Giuliano, Madonnina, 4Ville*

(n. 55 sezioni)

Lista	Assoluti	Perc.
PRIMA I MODENESI – LEGA NORD	896	3,2
PPE - UDC	439	1,6
FORZA ITALIA	2.461	8,7
FRATELLI D'ITALIA – A. N.	567	2,0
PER ME MODENA	1.732	6,1
MOVIMENTO 5 STELLE	4.479	15,9
MODENA SALUTE AMBIENTE	485	1,7
MODERATI PER MODENA	208	0,7
PARTITO DEMOCRATICO	13.376	47,4
SINISTRA ECOLOGIA LIBERTA'	550	1,9
CENTRO DEMOCRATICO	246	0,9
PDCI COMUNISTI IT. SIN. MO	214	0,8
NCD NUOVO CENTRO DESTRA	1.043	3,7
L'ALTRA MODENA – SIN. IN COMUNE	355	1,3
CAMBIA MODENA	1.171	4,1
TOTALE VOTI VALIDI	28.222	96,0
SCHEDE BIANCHE		1,5
SCHEDE NULLE		1,9
VOTI CONTESTATI (non ass.)		0,0
VOTI SOLO SINDACO		0,6

TAV. N. 13 ELEZIONI CONSIGLIO COMUNALE: RIEPILOGO PREFERENZE**LEGA NORD**

Candidato	Assoluti	Perc.
1_ TIOLI LUCA	61	22,6
2_ VOLPI DANIELA	33	12,2
3_ UGOLINI GIUSEPPE CESARE	10	3,7
4_ ROSSI BARATTINI MARIO ENRICO	33	12,2
5_ COSTA ALDO	4	1,5
6_ CAVANI FABRIZIO	56	20,7
7_ ALVINO SAMUEL	4	1,5
8_ LENZINI MARIA RITA	1	0,4
9_ PANINI FILIPPO	2	0,7
10_ GHELFI RIAD	2	0,7
11_ SPIGANTI FABIO	7	2,6
12_ GLANZ BARBARA	5	1,9
13_ BARALDI PAOLO	10	3,7
14_ VOLPI CINZIA	6	2,2
15_ MININ MATTEO	4	1,5
16_ BUSCHINI ANTONELLA	4	1,5
17_ TORRICELLI GIACOMO	4	1,5
18_ CORRADI ROBERTA	2	0,7
19_ MALAGOLI FRANCESCO	3	1,1
20_ ALVINO DONATA ANTONIA	1	0,4
21_ ZECCHINI GAETANO	2	0,7
22_ GIANNELLI NORMAN	5	1,9
23_ CINI ELEONORA	1	0,4
24_ MALARA ANGELO	5	1,9
25_ PICCAGLIANI MAURO	4	1,5
26_ MARANGON MARIA	1	0,4
27_ PONTIROLI ALBERTO	0	0,0

Segue

TAV. N. 13 ELEZIONI CONSIGLIO COMUNALE: RIEPILOGO PREFERENZE**PPE -UDC**

Candidato	Assoluti	Perc.
1_VICENZI FABIO	7	1,0
2_ANDREINI LUDOVICA	2	0,3
3_BELLO NUNZIA	44	6,5
4_CANTERGIANI GIAMPAOLO	2	0,3
5_CERFEDA GIOVANNI	13	1,9
6_CIACCIA MATTEO	6	0,9
7_COPPELLI ELENA	3	0,4
8_DEGOLI MARIA CRISTINA	15	2,2
9_FACCHINI OMBRETTA	0	0,0
10_FERRARESI PAOLO	3	0,4
11_FERRARI FABRIZIO	28	4,2
12_FRANCO DARIO	97	14,4
13_GIDARI NICOLA	0	0,0
14_INCERTI MARCELLO	2	0,3
15_MAGLIE GABRIELE	89	13,2
16_MARTINELLI CARLO	6	0,9
17_MAZZI ANDREA	146	21,7
18_MAZZONI UMBERTO	1	0,1
19_MINARINI DOMENICO	11	1,6
20_MORETTI BARBARA	88	13,1
21_NIGRIS ERICA	17	2,5
22_PAULONE FEDERICO	19	2,8
23_PEZZELLA GIOVANNI	0	0,0
24_POPPI MARIA TERESA	2	0,3
25_ROSA FEDERICA	35	5,2
26_SANTOPIETRO VINCENZO	0	0,0
27_SERAFINI SILVIA	0	0,0
28_SISIGNANO ROBERTO	28	4,2
29_TASSI MATTIA	0	0,0
30_TODISCO PIETRO	0	0,0
31_TORCHIA CONCETTA	0	0,0
32_VENUTA DANIELE	9	1,3

Segue

TAV. N. 13 ELEZIONI CONSIGLIO COMUNALE: RIEPILOGO PREFERENZE**FORZA ITALIA**

Candidato	Assoluti	Perc.
1_GALLI ANDREA	289	17,7
2_MORANDI ADOLFO	231	14,1
3_VECCHI OLGA	159	9,7
4_BELLEI SANDRO	53	3,2
5_CELLONI SERGIO	216	13,2
6_DE ROBERTIS ROBERTO	141	8,6
7_VALOTTO BARBARA	70	4,3
8_ZANASI ANDREA	65	4,0
9_BARBIERI MICHELE	2	0,1
10_BONACINI MONICA	31	1,9
11_CALABRESE ANNAMARIA	21	1,3
12_CAMISA ALESSANDRA	24	1,5
13_CAVANI ANNA MARIA	16	1,0
14_CESARANO ANTONIO	20	1,2
15_DAVOLI LISA	4	0,2
16_FERRARINI PATRIZIA	9	0,6
17_FRONTINI ALBERTO	0	0,0
18_GEMIGNANI ELENA	11	0,7
19_GHISELLINI ROMANA	1	0,1
20_GIACOBAZZI PIERGIULIO	10	0,6
21_GOZZI IVANO	24	1,5
22_GUERZONI DONATELLA	2	0,1
23_MAGNI FABIO	2	0,1
24_MARTINELLI MARIA CRISTINA	43	2,6
25_MAZZACURATI VALENTINA	0	0,0
26_MELONI MARIA	69	4,2
27_RICCHI ENRICO	12	0,7
28_RIZZO LORENZO	90	5,5
29_STEFANI MOIRA	1	0,1
30_TOSKA ZEF	10	0,6
31_ZANNI FABRIZIO	0	0,0
32_ZIONI CARLO	7	0,4

Segue

TAV. N. 13 ELEZIONI CONSIGLIO COMUNALE: RIEPILOGO PREFERENZE**FRATELLI D'ITALIA – A.N.**

Candidato	Assoluti	Perc.
1_BARCAIUOLO MICHELE	373	41,7
2_ALBERTI DANIELE	25	2,8
3_ALDROVANDI ELISABETTA	11	1,2
4_ARLETTI ANNALISA	9	1,0
5_BARALDI FRANCESCO	22	2,5
6_BARBIERO GIANLUCA	8	0,9
7_BERTINI MATTEO	14	1,6
8_CARBONIERI CESARE	11	1,2
9_COSENTINO GIUSEPPE	10	1,1
10_DOTTI FABIO	17	1,9
11_FERRAZZI GIULIA	5	0,6
12_GANDOLFI MICHELE	6	0,7
13_GIANELLI LUCA	4	0,4
14_GUARNIERI ANNA IN GIBERTINI	28	3,1
15_GUERRA MICHELA ANNA	11	1,2
16_IZZO MARCO	5	0,6
17_LAMANDINI CRISTINA	6	0,7
18_MAIDA FABIO	11	1,2
19_MALAGOLI ANTONIO	2	0,2
20_MANGINO SERENA	29	3,2
21_MARINO FRANCESCO	1	0,1
22_MAZZETTI LUCA	29	3,2
23_MOLASCHI CATERINA	0	0,0
24_MORABITO DEMETRIO	30	3,4
25_ORTALLI ANDREA	30	3,4
26_PETRELLA FRANCESCA	9	1,0
27_PULITANO' FERDINANDO	35	3,9
28_SIMONCINI FIORENZA	62	6,9
29_SORAGNI OLIVIERO	60	6,7
30_TONI FRANCESCA	2	0,2
31_VALISI DEBORA	4	0,4
32_VERRECCHIA GIULIO	25	2,8

Segue

TAV. N. 13 ELEZIONI CONSIGLIO COMUNALE: RIEPILOGO PREFERENZE**PER ME MODENA**

Candidato	Assoluti	Perc.
1_CAMPANA DOMENICO SAVIO	258	12,5
2_VECCHI FRANCESCA	69	3,3
3_GUAZZALOCA ALESSANDRO	42	2,0
4_BLOM JOHANNA MARIA CATHARINA	34	1,6
5_TIGANO GIANFRANCO	103	5,0
6_PUGNAGHI LAURA	119	5,8
7_ARTIOLI NADIA	38	1,8
8_BARALDI GIUSEPPE detto BEPPE	85	4,1
9_MARONGIU BEATRICE MARIA	156	7,5
10_FINALI GIOVANNI	58	2,8
11_GIBERTI NICOLETTA	49	2,4
12_LANZA GIANLUIGI	61	2,9
13_BENUZZI NILDO	88	4,3
14_CAVICCHIOLI SONIA	94	4,5
15_MERIGHI GIONATA	40	1,9
16_ANSALONI RAFFAELLA	36	1,7
17_FIORINI TOMAS	50	2,4
18_MORANDI GABRIELLA	39	1,9
19_MARASSI LORENA	46	2,2
20_CHINCARINI MARCO	167	8,1
21_NORA FRANCESCA	99	4,8
22_ABDELMALEK ALI	9	0,4
23_CONTRI CRISTINA	53	2,6
24_GALLICCHIO ROCCO	32	1,5
25_FONTANESI FABRIZIO	37	1,8
26_VARRICCHIO VERONICA	62	3,0
27_MONTI ALBERTO	38	1,8
28_BERNARDI MARIA PAOLA	15	0,7
29_FISCHETTI CARLO	40	1,9
30_MARI ELENA	51	2,5

Segue

TAV. N. 13 ELEZIONI CONSIGLIO COMUNALE: RIEPILOGO PREFERENZE**MOVIMENTO 5 STELLE**

Candidato	Assoluti	Perc.
1_FANTONI LUCA	212	16,0
2_BUSSETTI MARIO	96	7,3
3_SCARDOZZI ELISABETTA	142	10,7
4_RABBONI MARCO	99	7,5
5_MIRRA ALEXANDER	35	2,6
6_CIGARINI MARCELLA	56	4,2
7_VENTURELLI MARZIA	37	2,8
8_PACILEO LUIGI	33	2,5
9_FERRARI CLAUDIO	39	2,9
10_MOSCA LIVIA	85	6,4
11_NATALI SABRINA	36	2,7
12_LABRIOLA VINCENZO	24	1,8
13_BUONANNO FULVIO ALESSANDRO	22	1,7
14_BRANDOLI STEFANO	49	3,7
15_BORGHESI CRISTINA	10	0,8
16_CAIZZI FRANCESCO	9	0,7
17_CIPRIANO MASSIMO	44	3,3
18_GIOVANARDI GIANFRANCO M.	9	0,7
19_ZANARDI ANDREA	35	2,6
20_PALLADI CINZIA	32	2,4
21_REBECCHI AGNESE	20	1,5
22_FANGAREGGI FEDERICA	70	5,3
23_SPALLANZANI NICOLA	33	2,5
24_RIZZI ALBENA	18	1,4
25_CRESCIMANNO COSTANTE	6	0,5
26_LO IACONO GIUSEPPE	24	1,8
27_VELLANI MARTINO	19	1,4
28_VACCARI ANNA	30	2,3

Segue

TAV. N. 13 ELEZIONI CONSIGLIO COMUNALE: RIEPILOGO PREFERENZE**MODENA SALUTE AMBIENTE**

Candidato	Assoluti	Perc.
1_POPPI SANDRA	154	28,5
2_BERTOLASI PIETRO	116	21,4
3_SORANNA STEFANO	64	11,8
4_BARDELLI ALESSIO	18	3,3
5_LUPPI EMANUELA	13	2,4
6_DI FAZIO FABIO	23	4,3
7_VERGANTI CECILIA	13	2,4
8_VENTURELLI MASSIMO	26	4,8
9_FERRARI GIANCARLA	1	0,2
10_CAGLIARI FRANCESCO AMBROGIO	0	0,0
11_BAZZANI MONICA	12	2,2
12_GOLDONI ALFONSO	6	1,1
13_BERTELLI LUCIANA	3	0,6
14_BONACINI FABRIZIA	0	0,0
15_BERGAMINI GIANANDREA	13	2,4
16_FACCHINI ANGELO	2	0,4
17_FACCHINI STEFANO	5	0,9
18_MARINELLI GIORGIO	7	1,3
19_MARTINELLI MARIA CRISTINA	7	1,3
20_BARCHI MAURIZIO	1	0,2
21_POPEAN DANIELA	1	0,2
22_SONCINI EMANUELA	2	0,4
23_PIZZETTI PAOLO	9	1,7
24_DEL CARLO NELLITA	0	0,0
25_VALDEVIT LUISA	0	0,0
26_BARDELLI PIER LUIGI	7	1,3
27_QUATTRINI NORMAN	5	0,9
28_SIGHINOLFI SERGIO	4	0,7
29_DONINI FRANCESCO	0	0,0
30_ROMCHETTI LEONARDO	3	0,6
31_FACCHINI MILENA	3	0,6
32_BUSSOLI SANDRA	23	4,3

Segue

TAV. N. 13 ELEZIONI CONSIGLIO COMUNALE: RIEPILOGO PREFERENZE**MODERATI PER MODENA**

Candidato	Assoluti	Perc.
1_MALAVASI CLAUDIO	65	15,9
2_BALESTRAZZI PAOLO	124	30,3
3_CARDONE MARIO	3	0,7
4_ALBINELLI MIRELLA	17	4,2
5_BEN HAMED ACHRAF	15	3,7
6_BERSELLI OTTAVIO	0	0,0
7_BORTOLAMASI LAURA	3	0,7
8_CAVALCABUE RITA	5	1,2
9_CORDISCO PAOLO	15	3,7
10_CORLETO ANTONELLA IDA	0	0,0
11_CRISTONI SOEMIA	1	0,2
12_DODDI SILVIA	5	1,2
13_DORATI GIUSEPPE	20	4,9
14_FRANCIOSI STEFANO	0	0,0
15_FRANCHINI GABRIELE	6	1,5
16_FRIMPONG SARA	5	1,2
17_GARGANESE ANDREA	11	2,7
18_GHIRRI GIANNI	3	0,7
19_GIOVANNINI GRAZIELLA	32	7,8
20_GRAZIOLI GIOVANNA	4	1,0
21_LANNI FRANCESCO	3	0,7
22_LEVIZZANI FULVIA	2	0,5
23_MEDICI EMILIO ANDREA	3	0,7
24_MESCOLI LUIGI	19	4,6
25_MORICI ELENA	6	1,5
26_NAOUALI MUSTAPHA	2	0,5
27_NORDI MARCELLA	18	4,4
28_RUINI ANDREA	6	1,5
29_SALVIOLI MORENA	7	1,7
30_VARINI ROMEO	0	0,0
31_VERNACCHIA RAFFAELLO	6	1,5
32_VERONESI ANDREA	3	0,7

Segue

TAV. N. 13 ELEZIONI CONSIGLIO COMUNALE: RIEPILOGO PREFERENZE**PARTITO DEMOCRATICO**

Candidato	Assoluti	Perc.
1_ MALETTI FRANCESCA	2.540	16,3
2_ TRANDE PAOLO	945	6,1
3_ ARLETTI SIMONA	743	4,8
4_ BARACCHI GRAZIA	438	2,8
5_ BEVINI ELISA	248	1,6
6_ BORTOLAMASI ANDREA	641	4,1
7_ CARPENTIERI ANTONIO	438	2,8
8_ CORNIA CINZIA	278	1,8
9_ COTRINO SALVATORE	282	1,8
10_ DE LILLO CARMELO	519	3,3
11_ DI PADOVA FEDERICA	343	2,2
12_ DUGONI ALBANO	333	2,1
13_ FASANO TOMMASO	542	3,5
14_ FORGHIERI MARCO	543	3,5
15_ FRANCESCHELLI VANIA	107	0,7
16_ GAZZOTTI ELENA	346	2,2
17_ LENZINI DIEGO	503	3,2
18_ LIOTTI CATERINA RITA	362	2,3
19_ MALAGOLI DAVIDE	146	0,9
20_ Malferrari Marco	474	3,0
21_ MORINI GIULIA	533	3,4
22_ PACCHIONI CHIARA SUSANNA	503	3,2
23_ PAGLIARINI ELISA	99	0,6
24_ PIVETTI MAURIZIO	297	1,9
25_ POGGI FABIO	938	6,0
26_ ROCCO FRANCESCO	413	2,7
27_ ROTTEGLIA SIMONA	268	1,7
28_ SCACCHETTI DANIELA	243	1,6
29_ STELLA VINCENZO WALTER	449	2,9
30_ TIDDIA ELISABETTA	302	1,9
31_ TONELLI CLAUDIO	352	2,3
32_ VENTURELLI FEDERICA	414	2,7

Segue

TAV. N. 13 ELEZIONI CONSIGLIO COMUNALE: RIEPILOGO PREFERENZE**SINISTRA ECOLOGIA LIBERTA'**

Candidato	Assoluti	Perc.
1_FAVARIN CRISTIAN	112	8,6
2_CAPORIONI INGRID	144	11,0
3_BARBIERI ROBERTO	31	2,4
4_BARBIERI LUCILLA	15	1,1
5_CONVERTINI MARCO	110	8,4
6_BEDOGNI MILENA	7	0,5
7_CUGUSI MARCO	124	9,5
8_BONACINI CECILIA	31	2,4
9_DE PIETRI LUCA	22	1,7
10_BONIFATI LIDIA	43	3,3
11_DI COSTANZO SALVATORE	56	4,3
12_BURGANTI TIZIANA	2	0,2
13_GIANFREDA DANIELE	73	5,6
14_COSTANTINI CARLA	32	2,5
15_LO FIEGO ANTONIO	16	1,2
16_di COSTE BRUNELLA	2	0,2
17_MANFREDINI ALESSANDRO	59	4,5
18_FIORITO TERESA	32	2,5
19_MASSARI GIULIANO	65	5,0
20_LEONARDI MARINA	29	2,2
21_MURGOLO EMANUELE	11	0,8
22_LUCARINI MARIANNA	40	3,1
23_NORA ERIUCCIO	34	2,6
24_LUPPI NADIA	63	4,8
25_ORLANDI FABRIZIO	35	2,7
26_PIRA MARIANGELA	28	2,1
27_STORCHI GIAN PAOLO	22	1,7
28_SIGHINOLFI LILIANA	12	0,9
29_TOSELLI ANNUNZIO	6	0,5
30_VECCHIONE GEORGIA	3	0,2
31_VENTURELLI GAETANO	38	2,9
32_ANDERLINI KATIA	8	0,6

Segue

TAV. N. 13 ELEZIONI CONSIGLIO COMUNALE: RIEPILOGO PREFERENZE**CENTRO DEMOCRATICO**

Candidato	Assoluti	Perc.
1_ROTELLA TOMMASO	77	8,3
2_BANDIERI ROBERTO	20	2,2
3_BERALDI DOMENICO	27	2,9
4_BRIONI GIORGIA	0	0,0
5_DE MARCHI LUCA	30	3,2
6_DI CRISTOFARO MATTEO	4	0,4
7_DOTTI TIZIANO	13	1,4
8_GRASSIA GIUSEPPINA	23	2,5
9_GUAITOLI MAURIZIO	15	1,6
10_INDELICATO CLARA	7	0,8
11_LAROSSA MARIA INCORONATA	67	7,2
12_LEONARDI LORENZO	19	2,0
13_LODI PIERPAOLO	18	1,9
14_MALAK MOHAMAD KAMEL	175	18,9
15_MANZINI LORENZA	6	0,6
16_MESSORI MAURIZIO	12	1,3
17_MIRABELLI MARIO	34	3,7
18_MONARI ROBERTO	9	1,0
19_NATALINI MARCO	59	6,4
20_PECCHI VALENTINA	2	0,2
21_PIERI DONATELLA	48	5,2
22_PIERI RICCARDO	12	1,3
23_PIPICELLA GIUSEPPE	57	6,1
24_PIRONE GIOVANNA	119	12,8
25_SCARPELLINI SARA	0	0,0
26_SORVILLO ROSANNA	24	2,6
27_TAVAROLI DAVIDE	4	0,4
28_VACCARI ALESSIA	11	1,2
29_ZABLOCKA KLAUDYNA KAROLINA	4	0,4
30_ZACCARIA GIUSEPPE	30	3,2
31_DI PRIMA VERONICA	1	0,1

Segue

TAV. N. 13 ELEZIONI CONSIGLIO COMUNALE: RIEPILOGO PREFERENZE**PDCI – LA SINISTRA PER MODENA**

Candidato	Assoluti	Perc.
1_RICCI FEDERICO	58	62,4
2_ORI MARIO	14	15,1
3_MIGNANO SERENA	9	9,7
4_BERTIN EMMA	3	3,2
5_FREGNI ANGELO	0	0,0
6_BUCCARELLO GIOVANNI	1	1,1
7_DODA LUCIANA	2	2,2
8_NADALINI MARINELLA	1	1,1
9_LUPOLI EDOARDO CARLO	0	0,0
10_INTERMOIA NICOLA	1	1,1
11_AMOROSO CARLA	0	0,0
12_PANETTA ANNA MARIA	0	0,0
13_BERGONZONI FRANCO	0	0,0
14_SICILIANO DOMENICO	0	0,0
15_BROGNARA BARBARA	0	0,0
16_BARALDI ANTONIETTA	0	0,0
17_D'ANTONI ANDREA	0	0,0
18_CATTIVELLI GABRIELE	3	3,2
19_POGGI ANDREA	1	1,1
20_FERRARI ANGELO	0	0,0
21_BACCHIOCCHI ANTONIO	0	0,0
22_MOSCA MICHELANGELO	0	0,0
23_CARNEVALI SILVA	0	0,0

Segue

TAV. N. 13 ELEZIONI CONSIGLIO COMUNALE: RIEPILOGO PREFERENZE**NCD – NUOVO CENTRO DESTRA**

Candidato	Assoluti	Perc.
1_SANTORO LUGIA	324	22,5
2_GHELFI LUCA	184	12,8
3_CASELGRANDI LUCA	6	0,4
4_BOSI ALBERTO	204	14,2
5_SIGHINOLFI LAURA	41	2,8
6_MARIOTTI VANNI	14	1,0
7_FORNI CLEMENTE MARIA	77	5,3
8_GOLINELLI GABRIELE	93	6,5
9_MAZZOLA CARLA	67	4,6
10_RONCATI CRISTINA	10	0,7
11_ZANNI GIULIANO	58	4,0
12_ANCARANI ALESSANDRO	16	1,1
13_BALDUCCHI PAOLA	10	0,7
14_BAZZANINI SILVIO	8	0,6
15_BUCCIARELLI MAURA	9	0,6
16_CASARTELLI MARCO MARIA	6	0,4
17_CORRADINI ALESSANDRO	9	0,6
18_ESPOSITO MARIA TERESA	66	4,6
19_FABIANELLI JACOPO	40	2,8
20_FATIGATI GIUSEPPE	3	0,2
21_GIOACCHINI EMILIO VITTORIO	8	0,6
22_GIOVANARDI LAURA	45	3,1
23_LENZINI ALESSANDRO	21	1,5
24_LOMBARDO ANNA MARIA	13	0,9
25_MANARA CECILIA	7	0,5
26_MARASCO ROLANDO	33	2,3
27_OKONKWO OGBONNA CHRISTOPHER	11	0,8
28_ROLANDO LUCIA	11	0,8
29_RONCHETTI ANTONIO	24	1,7
30_SIMONINI LUCA	9	0,6
31_TACOLI GUIDO	11	0,8
32_VECCHI EMMA	3	0,2

Segue

TAV. N. 13 ELEZIONI CONSIGLIO COMUNALE: RIEPILOGO PREFERENZE**ALTRA MODENA – SIN. IN COMUNE**

Candidato	Assoluti	Perc.
1_NOLFF HERRERA PAULA F.	70	16,9
2_ASCARI CLARENZIO	26	6,3
3_AMENDOLAGINE DIANA	9	2,2
4_ASCARI PIERPAOLO	76	18,3
5_BELLEI ANGELA	18	4,3
6_BARBIERI ROBERTO	5	1,2
7_BENATTI LOREDANA	0	0,0
8_BOTTI CLAUDIO	3	0,7
9_BRANCOLINI PATRIZIA	4	1,0
10_COCCHI FRANCESCO	0	0,0
11_DONDI ILARIA	0	0,0
12_DE GRUTTOLA ANTONIO	11	2,7
13_GARUTI MIRCA	7	1,7
14_FANTONI FRANCESCO	8	1,9
15_HADDAD TAKOUA	4	1,0
16_LUCADAMO FRANCESCO	7	1,7
17_MALAGUTI LISA	3	0,7
18_MONTORSI GIANCARLO	41	9,9
19_MANTOVANI CHIARA	4	1,0
20_PALUMBO ROBERTO	14	3,4
21_MANZOLI SARA	9	2,2
22_PONZ DE LEON PISANI G.	18	4,3
23_ORLANDI SIMONA	2	0,5
24_RAGAZZI STEFANO	0	0,0
25_PINCELLI ANNALUISA	1	0,2
26_SONEGO GIOVANNI	17	4,1
27_PINNOCK JUDITH	6	1,4
28_TAVONI GIAN LUCA	1	0,2
29_SAVONUZZI LETIZIA	4	1,0
30_TRAETTA ALFREDO	7	1,7
31_TASSI GORETTA	4	1,0
32_VALERIO LUIGI	36	8,7

Segue

TAV. N. 13 ELEZIONI CONSIGLIO COMUNALE: RIEPILOGO PREFERENZE**CAMBIA MODENA**

Candidato	Assoluti	Perc.
1_PELLACANI CHRISTIAN	42	4,4
2_BOVENZI MARIA CARLOTTA	59	6,2
3_AMICO MICHELE	26	2,7
4_ANNIGONI DAVIDE	16	1,7
5_ANSALONI MARIA CLAUDIA	21	2,2
6_BARBOLINI FRANCESCA	34	3,6
7_BARCA FRANCESCO	8	0,8
8_BONI ALESSANDRO	7	0,7
9_CANNAVIELLO OBRADOVICH S.	2	0,2
10_CASTALDO SONIA	4	0,4
11_COSTA ZACCARELLI RINO	23	2,4
12_DALLARI DANIELA	20	2,1
13_DE CEGLIE MAURO	10	1,0
14_DE FILIPPO ERIKA	7	0,7
15_FERRARI ANNA	13	1,4
16_FOGLIANI CHRISTIAN	49	5,1
17_GRADELLINI ENRICO	22	2,3
18_GRAIA MAURIZIO	8	0,8
19_IACOMACCI ANTONIO	52	5,4
20_LOMBARDI STEFANO	35	3,7
21_MATTIOLI MAURIZIO	0	0,0
22_NICOLETTI MARCO	19	2,0
23_PALAZZOLO CRISTIAN	37	3,9
24_RIZZO RAFFAELLA	18	1,9
25_ROSSI EUGENIA	146	15,3
26_SEMERARO ANGELO	7	0,7
27_STRANGI ROCCO	122	12,8
28_TAVONI GIOVANNI	20	2,1
29_TUPPO ALESSANDRA	6	0,6
30_VERGINE ROCCO	37	3,9
31_ZACCARELLI GAIA	45	4,7
32_UGETTI FULVIA	41	4,3

3. ELEZIONI COMUNALI - BALLOTTAGGIO DEL 8 GIUGNO 2014

Nelle consultazioni del 25 maggio 2014 nessuno dei candidati alla carica di sindaco ha raggiunto la maggioranza assoluta (50% +1 dei voti validi). In questo caso, la legge elettorale prevede di procedere al ballottaggio tra i due candidati sindaco che hanno ottenuto il numero maggiore di voti.

Si è votato per il ballottaggio nella sola giornata di domenica 8 Giugno 2014 dalle ore 7:00 alle 23:00, hanno potuto esprimere il proprio voto anche gli elettori che pur avendone diritto, non avevano partecipato alla prima votazione del 25/5/2014.

Sulla scheda erano presenti i nomi dei due candidati sindaco al ballottaggio, accompagnati dai simboli delle liste che appoggiano la loro candidatura. E' considerato voto valido, un segno posto dall'elettore sul nome, simbolo o spazio dedicato al candidato.

Il secondo turno delle consultazioni è stato caratterizzato da un alto livello di astensione. Rispetto al primo turno delle elezioni comunali, l'affluenza alle urne è diminuita del 26,9%, scendendo dal 72,2% al 45,3%.




fac-simile scheda votazione di ballottaggio

TAV. N. 14 RIEPILOGO VOTANTI BALLOTTAGGIO

	Elettori	Votanti	Perc.
MASCHI	65.026	30.201	46,4
FEMMINE	72.080	31.877	44,2
TOTALE	137.106	62.078	45,3

TAV. N. 15 RIEPILOGO VOTI SINDACO



RIEPILOGO:

	Totale voti validi	Schede BIANCHE	Schede NULLE	schede CONTESTATE
Ass.	60.362	811	904	1
%	97,2	1,3	1,5	0,0

Tav. 16 - VOTI SINDACO: riepilogo risultati suddivisi per circoscrizione.

Candidato	Circoscrizione 1		Circoscrizione 2		Circoscrizione 3		Circoscrizione 4	
	Ass.	%	Ass.	%	Ass.	%	Ass.	%
BORTOLOTTI MARCO	2.882	50,4	5.462	35,6	7.557	35,4	6.393	35,6
MUZZARELLI G.CARLO	2.831	49,6	9.875	64,4	13.800	64,6	11.562	64,4
Totale voti validi	5.713	96,0	15.337	97,7	21.357	97,2	17.955	97,3
Schede BIANCHE	106	1,8	172	1,1	281	1,3	252	1,4
Schede NULLE	134	2,3	188	1,2	328	1,5	254	1,4
Schede CONTESTATE	1	0,0	0	0,0	0	0,0	0	0,0

Circ. 1 = Centro storico, S.Cataldo

Circ. 3 = B. Pastore, S. Agnese, S. Damaso

Circ. 2 = S. Lazzaro, Modena Est, Crocetta

Circ. 4 = S.Faustino, S.S.Giuliano, Madonnina, 4Vile

_____ **(APPENDICE)** _____
Dati riassuntivi per sezione elettorale

- **Elezioni europee**

- **Comunali:**
 - **elezione Sindaco – 1° turno**
 - **voti per singole liste**
 - **elezione Sindaco – 2° turno**



**ELEZIONI 25 Maggio 2014
DATI RIASSUNTIVI PER SEZIONE
ELEZIONI EUROPEE
COMUNE DI MODENA - Servizio statistica**

ATTENZIONE
DATI PROVVISORI
NON REVISIONATI DAGLI
UFFICI CENTRALI COMPETENTI

sez	MOVIMENTO 5 STELLE	P.D.	FORZA ITALIA	S.V.P.	NCD - UDC	FRATELLI D'ITALIA	SCELTA EUROPEA	ITALIA DEI VALORI	IO CAMBIO MAI E VERDI	FEDERAZION E VERDI	TSIPRAS	LEGA NORD	VOTI VALIDI	VOTI NULLI	BIANCHE	VOTANTI	ISCRITTI	% DEI VOTANTI
1	67	218	101	1	31	48	7	1	0	10	36	28	548	14	8	570	794	71,8
2	78	242	72	0	14	14	11	0	0	8	22	26	487	4	0	491	725	67,7
3	66	213	118	1	30	46	8	0	3	3	33	39	560	7	5	572	790	72,4
4	86	210	89	0	30	46	5	1	0	7	45	37	556	12	5	573	785	73,0
5	80	196	88	0	26	54	4	0	0	4	35	21	508	10	6	524	768	68,2
6	69	236	108	0	26	44	11	0	0	9	26	26	555	4	9	568	824	68,9
7	58	211	124	0	37	47	6	4	2	11	37	34	571	7	7	585	779	75,1
8	64	164	72	0	8	29	4	1	1	10	30	21	404	15	5	424	678	62,5
9	82	180	80	0	26	46	1	3	1	12	40	20	491	8	6	505	730	69,2
10	48	214	82	0	33	23	1	0	1	7	20	24	453	10	5	468	694	67,4
11	54	197	73	1	12	18	3	0	0	2	34	14	408	7	3	418	607	68,9
12	93	213	73	0	14	13	4	2	0	10	48	23	493	9	6	508	780	65,1
13	96	211	70	2	18	25	4	2	1	7	53	19	508	5	2	515	774	66,5
14	74	189	50	0	12	20	2	1	0	12	61	20	441	4	10	455	686	66,3
15	63	240	67	0	18	16	3	2	0	5	36	21	471	10	10	491	721	68,1
16	74	215	41	0	17	13	1	4	1	8	30	10	414	14	3	431	649	66,4
17	104	289	50	0	14	15	6	1	0	6	29	13	527	8	14	549	814	67,4
18	99	245	50	0	5	12	3	1	0	5	22	11	453	4	5	462	695	66,5
19	57	190	61	0	7	20	1	1	1	2	49	16	405	7	7	419	652	64,3
20	74	196	62	1	21	26	8	1	0	7	49	21	466	8	3	477	697	68,4
21	89	197	53	8	19	4	0	2	0	4	24	10	410	8	6	424	761	55,7
22	111	288	56	0	7	15	3	3	1	8	29	39	560	9	7	576	844	68,2
23	87	324	37	0	17	9	3	0	0	8	9	14	508	16	5	529	745	71,0
24	97	258	37	0	9	9	1	3	2	1	8	15	440	12	4	456	655	69,6
25	155	352	33	1	8	12	1	1	2	9	27	21	622	12	6	640	826	77,5
26	85	328	44	0	11	10	3	3	1	9	20	14	528	3	5	536	711	75,4
27	87	245	31	0	6	9	1	1	2	4	19	13	418	10	6	434	666	65,2
28	112	219	30	1	9	6	1	2	0	9	16	13	418	2	4	424	668	63,5
29	112	292	43	0	7	13	2	0	0	9	27	33	538	8	9	555	786	70,6
30	81	341	34	0	5	7	0	1	0	7	19	14	509	4	7	520	643	80,9



ELEZIONI 25 Maggio 2014
DATI RIASSUNTIVI PER SEZIONE
ELEZIONI EUROPEE
COMUNE DI MODENA - Servizio statistica

ATTENZIONE
 DATI PROVVISORI
 NON REVISIONATI DAGLI
 UFFICI CENTRALI COMPETENTI

sez	MOVIMENTO 5 STELLE	P.D.	FORZA ITALIA	S.V.P.	NCD - UDC	FRAPELLI D'ITALIA	SCELTA EUROPEA	ITALIA DEI VALORI	IO CAMBIO MAI E VERDI	FEDERAZION E VERDI	TSIPRAS	LEGA NORD	VOTI VALIDI	VOTI NULLI	BIANCHE	VOTANTI	ISCRITTI	% DEI VOTANTI
31	95	275	34	2	7	5	2	1	1	5	10	9	446	8	7	461	597	77,2
32	100	334	41	1	10	20	3	2	0	6	21	20	558	16	10	584	775	75,4
33	98	317	48	0	18	18	3	0	2	4	18	17	543	18	2	563	749	75,2
34	91	326	35	0	6	11	2	3	0	7	9	21	511	8	8	527	729	72,3
35	86	276	41	0	6	9	0	2	0	5	23	10	458	3	5	466	712	65,4
36	101	246	32	1	10	7	1	2	0	6	22	26	454	4	8	466	621	75,0
37	100	358	51	0	6	15	2	4	1	3	24	16	580	12	9	601	755	79,6
38	90	286	42	0	10	14	1	0	2	6	22	23	496	9	4	509	679	75,0
39	101	345	41	0	11	8	2	1	3	5	24	15	556	11	6	573	741	77,3
40	79	387	47	1	8	15	6	1	0	5	33	25	607	9	5	621	804	77,2
41	146	406	61	0	6	11	0	1	1	6	41	14	693	15	13	721	1003	71,9
42	117	259	35	1	8	17	3	3	1	7	38	14	503	11	7	521	681	76,5
43	74	225	28	0	2	14	1	1	0	8	20	24	397	6	4	407	615	66,2
44	66	214	60	0	12	8	8	0	0	3	25	8	404	5	6	415	583	71,2
45	97	268	46	1	8	14	0	2	2	13	38	15	504	14	10	528	753	70,1
46	99	293	43	0	19	10	3	0	1	8	25	20	521	8	3	532	711	74,8
47	91	237	46	0	6	20	4	0	0	5	16	25	450	8	6	464	706	65,7
48	96	186	38	0	11	8	2	3	0	2	24	8	378	11	3	392	558	70,3
49	78	241	64	3	19	14	4	4	0	9	32	20	488	14	2	504	690	73,0
50	84	226	64	1	12	16	5	1	0	0	37	14	460	2	2	464	665	69,8
51	82	245	47	2	13	16	1	1	1	4	25	11	448	16	8	472	657	71,8
52	105	293	55	0	17	13	3	7	1	15	25	24	558	13	9	580	801	72,4
53	67	227	45	0	11	20	3	4	0	11	21	12	421	26	12	459	677	67,8
54	71	231	71	0	20	23	5	1	2	12	28	22	486	7	9	502	690	72,8
55	91	209	58	0	11	13	6	0	0	7	41	13	449	6	4	459	642	71,5
56	65	223	93	0	28	32	8	1	1	2	15	26	494	4	3	501	703	71,3
57	75	201	58	1	20	9	2	4	0	5	25	15	415	2	4	421	634	66,4
58	87	278	44	1	8	8	0	1	0	5	24	12	468	14	8	490	726	67,5
59	136	338	55	1	11	15	1	1	0	10	29	24	621	10	8	639	856	74,6
60	123	352	40	2	4	14	1	5	2	10	40	19	612	12	6	630	799	78,8



ELEZIONI 25 Maggio 2014
DATI RIASSUNTIVI PER SEZIONE
ELEZIONI EUROPEE
COMUNE DI MODENA - Servizio statistica

ATTENZIONE
 DATI PROVVISORI
 NON REVISIONATI DAGLI
 UFFICI CENTRALI COMPETENTI

sez	MOVIMENTO 5 STELLE	P.D.	FORZA ITALIA	S.V.P.	NCD - UDC	FRATELLI D'ITALIA	SCELTA EUROPEA	ITALIA DEI VALORI	IO CAMBIO MAI E VERDI	FEDERAZION E VERDI	TSIPRAS	LEGA NORD	VOTI VALIDI	VOTI NULLI	BIANCHE	VOTANTI	ISCRITTI	% DEI VOTANTI
61	104	343	38	1	8	16	8	1	0	6	41	26	592	14	7	613	770	79,6
62	104	316	64	0	10	18	1	1	1	5	18	18	556	6	6	568	740	76,8
63	130	267	38	1	7	11	2	0	2	9	24	25	516	6	8	530	801	66,2
64	51	194	37	0	15	7	1	0	0	7	18	14	344	6	4	354	551	64,2
65	62	133	35	1	9	5	4	2	0	2	15	8	276	5	6	287	461	62,3
66	62	269	31	0	17	8	1	3	0	7	19	16	433	6	6	445	614	72,5
67	89	332	44	1	18	12	2	1	0	9	33	26	567	6	5	578	786	73,5
68	110	196	49	0	9	7	2	1	0	4	21	26	425	4	3	432	645	67,0
69	95	243	49	0	8	18	3	1	0	6	22	37	482	6	5	493	717	68,8
70	76	244	48	1	7	9	2	1	1	2	22	23	436	9	9	454	671	67,7
71	62	187	80	0	23	20	7	0	0	7	34	15	435	10	4	449	685	65,5
72	76	189	106	1	44	25	7	1	0	5	31	25	510	8	5	523	670	78,1
73	53	226	97	0	37	31	19	4	0	2	20	25	514	3	3	520	683	76,1
74	54	186	65	0	20	25	3	0	0	3	19	24	399	9	3	411	611	67,3
75	70	210	64	0	26	29	6	0	0	7	19	19	450	5	6	461	659	70,0
76	75	205	37	0	15	12	2	0	0	4	43	12	405	12	6	423	599	70,6
77	51	221	83	0	21	24	4	2	1	3	16	22	448	11	7	466	618	75,4
78	70	252	73	0	10	24	3	2	0	3	33	20	490	18	7	515	751	68,6
79	75	287	28	0	10	13	1	2	0	3	14	13	446	5	2	453	640	70,8
80	103	375	41	0	17	16	2	1	0	8	28	31	622	10	3	635	842	75,4
81	71	381	36	0	8	14	5	0	1	16	42	17	591	11	5	607	734	82,7
82	130	339	48	0	15	21	4	4	2	4	13	12	592	15	8	615	823	74,7
83	72	270	21	0	7	9	3	1	0	2	11	9	405	3	8	416	598	69,6
84	81	331	63	0	6	11	5	0	0	8	19	30	554	8	8	570	752	75,8
85	99	385	38	0	11	11	5	2	0	2	26	22	601	12	3	616	815	75,6
86	88	353	63	0	20	24	9	1	0	5	22	19	604	5	4	613	821	74,7
87	86	294	39	0	23	13	2	2	2	5	40	22	528	9	7	544	707	76,9
88	72	300	28	1	12	13	3	3	0	5	17	24	478	5	4	487	672	72,5
89	102	445	63	2	25	28	2	1	1	7	43	33	752	9	4	765	950	80,5
90	71	346	35	0	10	12	3	1	1	4	24	14	521	8	3	532	686	77,6



ELEZIONI 25 Maggio 2014
DATI RIASSUNTIVI PER SEZIONE
ELEZIONI EUROPEE
COMUNE DI MODENA - Servizio statistica

ATTENZIONE
 DATI PROVVISORI
 NON REVISIONATI DAGLI
 UFFICI CENTRALI COMPETENTI

sez	MOVIMENTO 5 STELLE	P.D.	FORZA ITALIA	S.V.P.	NCD - UDC	FRATELLI D'ITALIA	SCELTA EUROPEA	ITALIA DEI VALORI	IO CAMBIO MAI E VERDI	FEDERAZION E VERDI	TSIPRAS	LEGA NORD	VOTI VALIDI	VOTI NULLI	BIANCHE	VOTANTI	ISCRITTI	% DEI VOTANTI
91	80	394	54	0	21	8	3	3	0	3	39	26	631	9	7	647	804	80,5
92	65	319	28	0	18	7	1	2	0	5	34	23	502	8	3	513	649	79,0
93	68	271	34	0	20	6	0	2	3	4	19	24	451	15	7	473	617	76,7
94	77	425	46	1	19	17	0	0	0	9	37	24	655	15	6	676	815	82,9
95	86	483	12	0	7	9	2	0	1	7	41	15	663	5	5	673	792	85,0
96	98	274	48	0	8	9	3	2	2	4	16	20	484	12	13	509	784	64,9
97	93	394	31	0	5	5	0	1	1	6	45	22	603	9	9	621	788	78,8
98	74	291	42	1	8	10	5	0	2	8	17	23	481	10	6	497	712	69,8
99	84	329	49	1	14	11	4	2	1	1	21	20	537	20	8	565	768	73,6
100	122	400	72	1	17	18	4	0	2	13	46	22	717	13	9	739	956	77,3
101	115	367	65	2	23	29	3	4	0	9	31	23	671	9	5	685	881	77,8
102	80	253	66	0	12	27	3	0	1	3	19	20	484	5	5	494	693	71,3
103	66	264	70	1	29	26	4	2	1	8	33	21	525	4	5	534	761	70,2
104	42	214	73	0	18	33	3	1	1	6	37	20	448	3	5	456	656	69,5
105	83	253	66	2	17	27	0	0	1	4	26	26	505	3	6	514	694	74,1
106	68	205	86	0	31	24	6	2	1	3	26	25	477	10	8	495	649	76,3
107	86	231	59	0	16	19	4	0	1	1	23	17	457	11	3	471	692	68,1
108	93	216	72	0	57	20	4	1	0	8	26	20	517	8	6	531	729	72,8
109	88	307	83	0	28	25	7	0	1	5	38	27	609	8	4	621	829	74,9
110	94	270	57	0	29	12	4	3	0	5	17	15	506	7	12	525	721	72,8
111	101	301	46	2	8	16	3	0	3	10	34	28	552	12	7	571	772	74,0
112	97	305	50	0	16	22	1	0	0	5	15	18	529	6	10	545	748	72,9
113	101	380	59	1	26	19	2	3	0	4	64	13	672	18	6	696	865	80,5
114	93	392	51	0	21	16	4	4	2	7	24	12	626	6	11	643	844	76,2
115	72	362	68	0	22	16	3	1	0	7	31	19	601	12	3	616	746	82,6
116	128	435	53	1	16	10	3	1	1	16	24	20	708	9	9	726	965	75,2
117	73	434	29	0	9	3	3	1	0	7	39	36	634	8	10	652	834	78,2
118	116	394	66	0	17	6	0	4	0	7	28	23	661	6	5	672	900	74,7
119	103	334	40	0	15	17	2	1	0	8	23	24	567	8	4	579	793	73,0
120	121	433	60	1	21	30	4	2	0	8	24	37	741	10	7	758	993	76,3



ELEZIONI 25 Maggio 2014
DATI RIASSUNTIVI PER SEZIONE
ELEZIONI EUROPEE
COMUNE DI MODENA - Servizio statistica

ATTENZIONE
 DATI PROVVISORI
 NON REVISIONATI DAGLI
 UFFICI CENTRALI COMPETENTI



sez	MOVIMENTO 5 STELLE	P.D.	FORZA ITALIA	S.V.P.	NCD - UDC	FRATELLI D'ITALIA	SCELTA EUROPEA	ITALIA DEI VALORI	IO CAMBIO	FEDERAZION E VERDI	TSPRAS	LEGA NORD	VOTI VALIDI	VOTI NULLI	BIANCHE	VOTANTI	ISCRITTI	% DEI VOTANTI
121	113	409	81	2	23	21	10	3	1	7	25	33	728	11	8	747	976	76,5
122	64	188	28	0	8	5	2	1	1	0	14	17	328	5	7	340	830	41,0
123	47	210	27	1	4	12	0	1	1	7	19	11	340	11	4	355	588	60,4
124	117	443	65	1	26	10	3	3	2	8	40	32	750	11	11	772	956	80,8
125	96	446	24	0	7	9	1	0	1	9	26	12	631	8	5	644	781	82,5
126	114	423	30	1	6	12	0	2	1	3	22	30	644	12	6	662	834	79,4
127	77	224	50	1	1	15	1	2	0	5	17	13	406	7	2	415	587	70,7
128	120	353	36	1	21	11	5	3	0	9	14	26	599	7	5	611	819	74,6
129	76	297	44	0	25	9	3	2	2	9	22	15	504	4	9	517	713	72,5
130	93	229	63	0	13	14	6	2	0	4	18	27	469	8	6	483	655	73,7
131	88	261	66	0	15	17	4	1	1	6	19	26	504	3	6	513	700	73,3
132	100	298	71	0	21	19	7	0	2	10	26	35	589	9	5	603	823	73,3
133	68	243	36	0	9	19	2	1	1	6	18	14	417	11	4	432	633	68,2
134	82	259	36	1	9	5	5	3	1	7	27	20	455	14	6	475	656	72,4
135	48	203	76	0	22	12	1	0	1	2	14	24	403	9	4	416	714	58,3
136	64	206	52	0	15	22	6	1	0	7	16	23	412	3	8	423	602	70,3
137	63	232	69	0	13	14	2	2	1	4	18	22	440	4	5	449	652	68,9
138	76	253	56	1	13	16	3	1	0	7	31	20	477	2	4	483	706	68,4
139	90	287	53	2	12	16	3	2	1	5	18	21	510	3	9	522	724	72,1
140	89	243	37	0	7	15	1	3	0	2	33	27	457	8	4	469	689	68,1
141	76	232	55	1	10	13	2	4	0	1	22	27	443	10	5	458	640	71,6
142	93	278	69	0	20	10	7	3	1	8	34	28	551	5	4	560	786	71,2
143	81	228	66	0	21	19	1	0	1	7	20	33	477	7	7	491	649	75,7
144	73	297	50	0	18	13	2	0	1	8	31	23	516	6	7	529	692	76,4
145	86	303	32	1	18	6	6	2	0	12	22	21	509	4	7	520	675	77,0
146	80	297	37	0	17	17	2	2	0	5	24	21	502	7	3	512	748	68,4
147	40	394	27	1	15	8	5	1	0	2	30	13	536	4	10	550	712	77,2
148	62	329	58	0	15	15	7	4	1	3	24	14	532	14	6	552	715	77,2
149	80	357	52	0	8	18	4	0	0	8	32	23	582	5	7	594	734	80,9
150	91	385	70	0	20	20	7	1	0	9	35	24	662	9	3	674	822	82,0

ELEZIONI 25 Maggio 2014
DATI RIASSUNTIVI PER SEZIONE
ELEZIONI EUROPEE
COMUNE DI MODENA - Servizio statistica













ATTENZIONE
 DATI PROVVISORI
 NON REVISIONATI DAGLI
 UFFICI CENTRALI COMPETENTI

sez	MOVIMENTO 5 STELLE	P.D.	FORZA ITALIA	S.V.P.	NCD - UDC	FRATELLI D'ITALIA	SCELTA EUROPEA	ITALIA DEI VALORI	IO CAMBIO MAI E VERDI	FEDERAZION E VERDI	TSIPRAS	LEGA NORD	VOTI VALIDI	VOTI NULLI	BIANCHE	VOTANTI	ISCRITTI	% DEI VOTANTI
151	80	330	56	0	8	7	3	0	0	5	10	17	516	7	9	532	727	73,2
152	114	367	87	0	23	19	7	2	1	10	23	36	689	6	6	701	891	78,7
153	93	286	83	0	32	27	8	2	0	1	35	25	592	7	5	604	823	73,4
154	65	268	76	1	17	27	4	2	0	6	20	25	511	10	8	529	700	75,6
155	57	216	93	0	31	19	1	0	2	7	14	29	469	9	4	482	685	70,4
156	78	252	86	1	22	18	0	0	0	1	26	22	506	11	5	522	728	71,7
157	91	311	35	0	6	2	0	1	1	8	33	17	505	5	9	519	718	72,3
158	73	371	58	0	19	11	9	2	1	8	26	25	603	4	5	612	847	72,3
159	108	358	43	0	9	13	2	1	0	9	19	24	586	17	2	605	791	76,5
160	101	387	34	2	10	11	4	2	1	2	31	13	598	14	3	615	748	82,2
161	52	224	44	0	12	9	2	1	0	9	17	20	390	5	3	398	590	67,5
162	60	380	42	10	0	12	3	1	0	4	34	10	556	8	2	566	749	75,6
163	114	334	48	1	9	4	3	1	0	5	26	18	563	17	4	584	766	76,2
164	104	357	31	0	9	11	1	0	0	8	33	19	573	14	7	594	803	74,0
165	88	406	26	1	13	12	5	1	0	7	26	15	600	12	9	621	778	79,8
166	97	270	67	0	9	13	2	0	2	3	9	18	490	5	1	496	692	71,7
167	116	415	37	0	8	14	7	1	1	8	19	29	655	4	7	666	833	80,0
168	97	337	59	0	12	6	3	0	0	4	18	15	551	14	4	569	854	66,6
169	144	503	54	1	11	27	4	2	4	9	34	24	817	13	9	839	1055	79,5
170	133	356	59	0	22	24	2	3	0	13	40	40	692	9	6	707	956	74,0
171	134	403	79	0	12	18	0	2	0	10	21	32	711	13	9	733	955	76,8
172	90	263	48	0	17	13	5	0	2	4	10	13	465	6	6	477	648	73,6
173	98	271	54	0	8	12	1	1	0	7	17	29	498	9	5	512	663	77,2
174	92	262	38	2	6	15	1	1	0	3	17	8	445	5	3	453	600	75,5
175	92	244	69	0	23	7	2	2	1	7	27	25	499	9	7	515	699	73,7
176	83	305	57	1	16	14	4	0	1	3	17	21	522	10	8	540	701	77,0
177	76	402	40	0	16	12	8	1	0	3	18	16	592	4	2	598	713	83,9
178	105	339	77	0	24	25	3	1	1	8	23	28	634	5	5	644	849	75,9
179	121	365	68	0	17	18	9	1	1	7	23	22	652	3	10	665	883	75,3
180	97	360	58	0	17	13	4	4	1	6	20	16	596	10	12	618	808	76,5



ELEZIONI 25 Maggio 2014
DATI RIASSUNTIVI PER SEZIONE
ELEZIONI EUROPEE
COMUNE DI MODENA - Servizio statistica

ATTENZIONE
 DATI PROVVISORI
 NON REVISIONATI DAGLI
 UFFICI CENTRALI COMPETENTI

																		
181	4	51	9	0	1	2	1	0	0	2	3	1	74	0	0	74	0	0
182	8	53	7	0	2	2	1	1	0	0	1	3	78	1	0	79	0	0
183	7	54	9	0	1	1	0	0	0	0	0	2	74	2	1	77	0	0
184	5	34	4	0	0	3	0	1	0	1	2	1	51	2	0	53	0	0
185	136	324	43	0	11	17	6	5	1	5	45	18	611	6	10	627	790	79,4
186	104	315	32	0	10	10	2	2	0	2	11	11	499	15	6	520	668	77,8
187	185	492	50	0	25	21	1	1	2	17	63	33	890	14	6	910	1153	78,9
TOT	16153	53736	9944	91	2791	2970	622	272	121	1150	4874	3837	96561	1602	1107	99270	135456	73,3

ELEZIONI 25 Maggio 2014
DATI RIASSUNTIVI PER SEZIONE
ELEZIONE SINDACO
COMUNE DI MODENA - Servizio statistica

ATTENZIONE
 DATI PROVVISORI
 NON REVISIONATI DAGLI
 UFFICI CENTRALI COMPETENTI

sez	STEFANO BELLEI	GIUSEPPE PELLACANI	ADRIANA QUERZE'	MARCO BORTOLOTTI	V BALLESTRAZZI	GIAN CARLO MUZZARELLI	CARLO A. GIOVANNARDI	FLAVIO NOVARA	ANTONIO MONTANINI	Voti Validi	Voti Nulli	Schede Bianche	Votanti assoluti	% dei votanti	Iscritti
1	12	132	54	90	7	151	52	14	32	544	13	13	570	70,1	813
2	20	85	36	79	6	199	23	6	23	477	10	5	492	67	734
3	15	148	38	73	4	166	68	9	31	552	6	5	563	69,4	811
4	24	123	32	94	6	157	33	16	36	521	13	3	537	66,5	808
5	8	125	34	96	7	135	46	8	28	487	13	8	521	66,7	781
6	23	155	48	67	2	168	36	10	43	552	6	12	570	68,7	830
7	25	182	52	69	7	147	39	5	38	564	6	13	583	74,6	782
8	27	82	29	65	5	141	22	6	23	400	15	6	421	60,2	699
9	22	107	42	85	7	152	39	9	25	488	13	5	506	66,5	761
10	29	94	35	43	4	167	38	5	27	442	16	9	467	65,3	715
11	16	68	31	60	5	143	34	14	19	390	23	5	418	67	624
12	14	84	38	87	7	176	36	12	30	484	11	10	506	63,5	797
13	12	94	41	93	11	176	23	16	25	491	10	11	515	65,9	781
14	10	53	51	74	7	161	29	12	26	423	15	9	447	63,9	699
15	21	70	60	61	10	206	24	4	11	467	13	10	490	67,4	727
16	16	45	38	65	5	191	33	4	19	416	10	5	429	65,6	654
17	12	48	56	105	10	260	14	10	20	535	5	9	549	67,3	816
18	10	55	44	86	5	199	20	6	22	447	6	9	462	66	700
19	7	55	43	70	5	162	20	15	25	402	8	9	419	63,3	662
20	18	75	53	84	4	167	27	13	20	461	19	4	477	67,9	703
21	9	74	41	81	3	172	6	6	19	411	3	11	425	50,9	835
22	24	51	38	127	7	275	16	9	15	562	10	2	574	66,7	861
23	17	44	19	76	1	308	17	4	24	510	13	6	529	70	756
24	16	43	21	87	3	240	7	4	17	438	13	5	456	69,5	656
25	19	40	53	151	10	320	11	13	19	636	3	4	640	77,5	826
26	10	46	30	84	6	312	12	8	18	526	6	4	536	75,2	713
27	10	34	32	75	10	234	5	10	9	419	10	5	434	65	668
28	10	32	35	98	12	194	9	6	14	410	11	3	424	59,4	714
29	19	52	41	113	17	270	12	4	15	543	7	5	555	70,5	787
30	11	47	23	83	14	309	3	7	12	509	4	7	520	80,7	644
31	7	42	19	79	8	255	9	2	19	440	12	8	461	76,1	606
32	17	54	39	91	25	299	11	1	24	561	13	10	584	74,4	785
33	11	72	29	99	14	280	11	4	30	550	8	4	562	75	749
34	13	43	20	97	9	312	7	4	11	516	7	4	527	71,6	736
35	7	45	22	75	9	258	13	7	19	455	8	3	466	59,4	785
36	18	38	38	87	4	224	8	3	27	447	8	10	465	74,6	623
37	13	55	45	91	3	340	10	7	18	582	10	10	602	75,9	793
38	19	45	23	73	7	307	7	2	10	493	9	5	510	74,7	683
39	9	45	38	100	13	322	10	3	18	558	7	8	573	76,9	745
40	18	56	36	82	6	367	5	4	32	606	9	5	620	76,5	810

ELEZIONI 25 Maggio 2014
DATI RIASSUNTIVI PER SEZIONE
ELEZIONE SINDACO
COMUNE DI MODENA - Servizio statistica

ATTENZIONE
 DATI PROVVISORI
 NON REVISIONATI DAGLI
 UFFICI CENTRALI COMPETENTI

sez	STEFANO BELLEI	GIUSEPPE PELLACANI	ADRIANA QUERZE'	MARCO BORTOLOTTI	V BALLESTRAZZI	GIAN CARLO MUZZARELLI	CARLO A. GIOVANNARDI	FLAVIO NOVARA	ANTONIO MONTANINI	Voti Validi	Voti Nulli	Schede Bianche	Votanti assoluti	% dei votanti	Iscritti
41	13	55	51	124	5	399	17	5	25	694	15	13	722	71,8	1006
42	15	42	43	98	5	262	6	13	22	506	10	5	521	75,8	687
43	21	42	13	70	6	216	5	8	14	395	6	6	407	64,5	631
44	1	65	25	67	15	195	14	4	18	404	5	6	415	69,3	599
45	14	57	33	88	7	272	7	5	16	499	17	12	528	69,4	761
46	17	56	29	94	5	269	17	1	24	512	11	10	532	74,4	715
47	21	62	35	82	7	202	9	3	24	445	12	6	463	65,4	708
48	5	54	33	87	3	168	7	5	15	377	3	10	390	68,1	573
49	16	81	32	66	10	230	15	7	23	480	11	12	503	72,2	697
50	10	84	47	80	10	185	18	7	16	457	4	3	464	68,9	673
51	11	58	33	70	8	214	13	7	21	435	13	6	454	69	658
52	24	84	43	78	13	265	21	4	9	541	13	17	581	71,8	809
53	8	56	45	68	7	198	16	7	13	418	25	13	458	67	684
54	15	87	40	69	19	201	30	7	20	488	9	7	494	71,6	690
55	6	67	45	76	5	169	23	10	42	443	8	8	459	70,5	651
56	25	116	28	75	2	154	31	2	39	472	12	6	490	69,3	707
57	10	72	28	78	12	171	20	0	15	406	7	8	421	66	638
58	14	34	32	72	5	262	13	8	26	466	13	10	489	66,7	733
59	16	53	47	147	10	283	22	8	26	612	12	14	638	74,4	858
60	18	47	48	122	12	335	7	8	14	611	14	5	630	78,5	803
61	17	63	45	92	19	314	8	8	24	590	17	6	613	79,4	772
62	18	75	33	102	6	293	11	5	11	554	7	7	568	76,3	744
63	22	49	36	122	9	241	12	5	20	516	8	6	530	66	803
64	11	38	27	57	9	179	6	4	12	343	7	5	355	63,8	556
65	8	32	11	59	5	135	13	4	12	279	6	2	287	60,8	472
66	15	29	27	60	21	240	23	4	10	429	9	8	446	72,1	619
67	20	56	43	113	5	286	17	7	11	558	10	8	576	73,1	788
68	19	47	21	111	6	188	13	7	10	422	7	4	433	66,8	648
69	21	66	28	110	6	216	20	9	9	485	7	1	493	68,3	722
70	12	52	34	85	6	229	9	4	9	440	8	7	455	66,3	686
71	9	71	40	48	10	165	49	14	29	435	12	4	451	65,2	692
72	10	105	30	75	7	153	70	11	40	501	8	10	523	77,6	674
73	19	112	41	57	13	154	52	6	38	492	10	9	521	75,5	690
74	11	89	28	61	15	139	32	1	20	396	14	4	414	67	618
75	16	85	28	60	9	173	27	2	37	437	18	7	462	69,2	668
76	9	48	28	69	11	195	24	0	26	410	6	9	425	70,2	605
77	18	95	16	64	7	168	48	6	21	443	13	10	466	75,2	620
78	11	86	38	76	7	202	20	9	38	487	16	11	514	67,8	758
79	9	40	14	71	3	277	12	3	12	441	5	7	453	70,7	641
80	18	44	51	93	8	360	23	3	17	617	10	7	635	75,1	846

ELEZIONI 25 Maggio 2014
DATI RIASSUNTIVI PER SEZIONE
ELEZIONE SINDACO
COMUNE DI MODENA - Servizio statistica

ATTENZIONE
 DATI PROVVISORI
 NON REVISIONATI DAGLI
 UFFICI CENTRALI COMPETENTI

sez	STEFANO BELLEI	GIUSEPPE PELLACANI	ADRIANA QUERZE'	MARCO BORTOLOTTI	V BALLESTRAZZI	GIAN CARLO MUZZARELLI	CARLO A. GIOVANNARDI	FLAVIO NOVARA	ANTONIO MONTANINI	Voti Validi	Voti Nulli	Schede Bianche	Votanti assoluti	% dei votanti	Iscritti
81	16	59	52	74	14	335	9	10	21	590	7	10	607	82,5	736
82	16	55	48	123	9	284	24	3	30	592	16	8	616	73,9	834
83	9	31	31	69	5	238	7	3	10	403	5	8	416	69,3	600
84	14	62	23	63	11	342	10	4	24	553	8	9	570	75,8	752
85	18	46	37	85	8	364	11	8	23	600	9	6	616	75,6	815
86	19	84	29	85	9	318	22	7	21	594	10	9	613	74,4	824
87	18	59	43	91	4	257	24	11	19	526	7	11	544	76,4	712
88	12	43	37	72	6	275	11	4	21	481	4	3	488	72,1	677
89	30	84	70	89	9	391	28	14	32	747	8	9	764	79,7	959
90	14	44	30	59	4	317	17	7	22	514	9	7	532	76,9	692
91	20	57	52	79	4	353	14	4	36	619	9	20	648	80,4	806
92	17	33	24	68	7	316	11	2	15	493	14	6	513	78,9	650
93	21	42	22	69	8	259	17	2	9	449	9	15	473	75,8	624
94	30	56	40	85	11	374	24	6	30	656	10	10	676	82,5	819
95	16	11	56	85	6	446	16	2	16	654	11	8	673	84,8	794
96	16	41	31	91	5	268	12	7	2	473	22	14	509	64,7	787
97	21	32	62	74	2	376	9	10	22	608	3	10	621	78,7	789
98	12	61	20	67	14	275	14	4	12	479	8	10	497	69,8	712
99	16	62	39	79	9	294	13	8	29	549	11	8	564	73,4	768
100	19	79	79	120	13	332	26	9	32	709	11	10	730	75,9	962
101	18	93	54	110	5	315	28	10	28	661	13	11	685	77,7	882
102	19	81	40	71	8	208	19	5	27	478	6	11	495	70,9	698
103	12	101	41	64	8	214	41	16	24	521	9	4	534	69,7	766
104	16	89	30	49	9	170	37	8	36	444	5	6	455	68,3	666
105	22	83	34	76	10	214	27	8	18	492	11	11	514	73,3	701
106	20	109	36	71	5	158	46	3	33	481	8	6	495	75,3	657
107	11	76	32	81	14	195	29	5	11	454	12	5	471	67,9	694
108	11	103	29	88	13	193	44	7	21	509	11	8	531	71,6	742
109	16	95	42	75	14	248	51	11	46	598	12	6	621	74,8	830
110	17	52	30	77	5	251	40	4	28	504	9	12	525	72,1	728
111	17	56	35	104	9	275	15	17	17	545	10	8	563	72,6	775
112	19	60	24	89	9	283	22	3	18	527	8	10	545	72	757
113	15	76	61	93	7	351	23	10	30	666	22	7	695	80,3	866
114	11	80	53	82	7	332	20	12	29	626	7	10	643	76	846
115	16	83	41	71	9	315	31	7	31	604	10	3	617	82,7	746
116	27	54	49	126	14	401	12	6	21	710	8	9	727	74,9	970
117	30	34	45	74	10	381	19	17	24	634	12	6	652	77,8	838
118	25	58	39	114	10	346	30	3	18	643	16	10	672	74,5	902
119	18	52	36	102	11	304	12	3	26	564	6	9	579	72,7	796
120	31	90	74	122	11	356	23	4	30	741	10	7	758	76,1	996

ELEZIONI 25 Maggio 2014
DATI RIASSUNTIVI PER SEZIONE
ELEZIONE SINDACO
COMUNE DI MODENA - Servizio statistica

ATTENZIONE
 DATI PROVVISORI
 NON REVISIONATI DAGLI
 UFFICI CENTRALI COMPETENTI

sez	STEFANO BELLEI	GIUSEPPE PELLACANI	ADRIANA QUERZE'	MARCO BORTOLOTTI	V BALLESTRAZZI	GIAN CARLO MUZZARELLI	CARLO A. GIOVANNARDI	FLAVIO NOVARA	ANTONIO MONTANINI	Voti Validi	Voti Nulli	Schede Bianche	Votanti assoluti	% dei votanti	Iscritti
121	20	69	48	111	9	376	42	6	32	713	19	15	747	76,5	976
122	6	36	24	67	6	174	8	1	4	326	3	9	338	33,3	1016
123	8	46	20	52	3	179	11	5	11	335	10	10	355	59,9	593
124	22	71	66	110	11	389	34	7	35	745	13	12	770	80,3	959
125	11	27	42	99	3	406	13	7	16	624	9	10	643	82,1	783
126	26	42	33	107	3	401	12	8	10	642	12	7	661	79,2	835
127	8	55	27	73	1	210	8	5	14	401	9	5	415	68,7	604
128	13	55	48	130	8	301	20	7	20	602	6	4	612	74,5	821
129	11	59	32	73	11	268	19	3	22	498	10	7	515	66,2	778
130	20	69	22	86	17	203	23	8	16	464	8	11	483	72,1	670
131	14	95	15	90	11	233	19	5	21	503	8	2	513	72,8	705
132	31	84	43	92	16	246	28	3	37	580	13	8	603	72,9	827
133	14	51	13	67	9	201	15	9	27	406	19	7	432	67,8	637
134	15	46	22	71	24	234	11	9	23	455	11	9	475	72	660
135	11	82	28	42	8	148	44	3	32	398	11	7	416	56,4	738
136	15	82	26	55	12	143	37	4	25	399	11	7	417	66,3	629
137	13	85	31	68	8	187	19	5	18	434	11	3	448	68,1	658
138	9	66	44	86	12	203	16	6	28	470	5	8	483	67,1	720
139	13	63	19	83	8	252	26	7	35	506	4	12	522	71,3	732
140	15	45	29	89	10	239	10	4	14	455	6	8	469	67,2	698
141	21	68	17	67	7	216	13	7	18	434	14	6	454	70,4	645
142	24	87	44	85	11	246	22	13	17	549	5	6	560	71,1	788
143	18	83	30	73	3	203	31	7	24	472	10	9	491	74,7	657
144	17	55	38	80	8	274	19	4	13	508	9	12	529	76,1	695
145	18	44	26	75	11	277	16	6	31	504	7	9	520	76,7	678
146	11	59	25	87	8	260	18	4	25	497	10	4	511	65	786
147	9	32	45	41	10	347	21	9	19	533	7	10	550	73,5	748
148	11	66	31	58	5	272	21	9	42	515	28	9	552	76,6	721
149	17	56	50	72	11	305	31	10	21	573	13	6	592	80,7	734
150	18	81	55	89	14	328	26	9	32	652	8	13	673	81,7	824
151	14	57	28	66	22	296	16	1	12	512	8	12	532	72,3	736
152	27	97	47	114	9	304	33	4	47	682	6	13	701	78,4	894
153	18	90	47	89	12	251	42	5	30	584	11	10	605	73,3	825
154	25	85	30	65	8	222	28	3	34	500	15	14	529	74,6	709
155	17	114	25	61	4	190	28	6	11	456	14	11	481	69,8	689
156	22	88	33	79	3	220	36	11	17	509	8	5	522	70	746
157	17	28	28	82	21	287	11	9	18	501	12	6	519	71,9	722
158	14	69	41	75	14	328	19	3	33	596	6	10	612	71,7	854
159	28	53	40	110	12	305	12	4	11	575	18	7	605	75,9	797
160	16	44	45	107	6	327	9	8	33	595	13	3	611	81,4	751

ELEZIONI 25 Maggio 2014
DATI RIASSUNTIVI PER SEZIONE
ELEZIONE SINDACO
COMUNE DI MODENA - Servizio statistica

ATTENZIONE
 DATI PROVVISORI
 NON REVISIONATI DAGLI
 UFFICI CENTRALI COMPETENTI

sez	STEFANO BELLEI	GIUSEPPE PELLACANI	ADRIANA QUERZE'	MARCO BORTOLOTTI	VITTORIO BALLESTRAZZI	GIAN CARLO MUZZARELLI	CARLO A. GIOVANARDI	FLAVIO NOVARA	ANTONIO MONTANINI	Voti Validi	Voti Nulli	Schede Bianche	Votanti assoluti	% dei votanti	Iscritti
161	20	56	33	50	5	190	9	2	21	386	4	8	398	64,9	613
162	12	53	33	63	7	359	8	9	12	556	6	4	566	75,2	753
163	13	57	42	96	6	316	8	13	17	568	10	6	584	75,7	771
164	17	41	40	98	6	329	9	6	23	569	12	10	594	73,9	804
165	13	35	43	79	10	366	15	8	31	600	15	6	621	79,6	780
166	14	71	30	95	3	236	12	2	16	479	11	7	497	71,2	698
167	21	59	40	105	8	370	10	10	28	651	8	7	666	79,6	837
168	18	60	25	91	2	312	16	6	23	553	11	5	569	65,5	869
169	26	64	81	137	3	438	15	6	25	795	17	16	839	79,1	1061
170	27	76	60	136	5	310	33	12	27	686	10	11	707	73,9	957
171	24	84	55	123	19	339	19	11	41	715	10	12	733	76,5	958
172	8	58	17	77	8	252	17	4	20	461	9	7	477	73,6	648
173	27	51	33	87	5	244	26	6	16	495	8	8	511	76,7	666
174	11	45	34	86	2	237	9	4	17	445	6	4	455	75,6	602
175	11	88	27	89	6	223	30	8	23	505	8	2	515	72,4	711
176	19	66	13	94	9	276	22	7	16	522	9	9	540	76,9	702
177	8	51	28	76	14	349	16	3	35	580	10	8	598	83,6	715
178	22	80	31	108	7	288	20	12	39	607	5	12	624	73	855
179	22	76	35	135	15	307	16	17	19	642	12	11	665	75	887
180	16	77	28	91	4	310	18	17	24	585	19	14	618	75,8	815
181	1	3	2	1	0	24	3	0	2	36	1	2	39		0
182	1	2	2	2	1	22	1	0	0	31	1	0	32		0
183	0	4	2	2	0	24	1	0	0	33	2	1	36		0
184	0	3	1	1	0	12	0	0	0	17	0	1	18		0
185	17	57	71	130	7	276	20	7	25	610	7	10	627	78,6	798
186	14	42	37	91	2	275	10	3	26	500	11	9	520	78	667
187	31	67	59	179	16	454	27	11	16	860	11	12	910	78,6	1158
TOT.	2986	11968	6755	15605	1558	47492	3790	1245	4133	95532	1869	1476	98956	72,2	137106

COMUNE DI MODENA _ Servizio Statistica/Ced

Modena, 27 maggio 2014

**ELEZIONI 25 Maggio 2014
DATI RIASSUNTIVI PER SEZIONE
ELEZIONI CONSIGLIO COMUNALE
COMUNE DI MODENA - Servizio statistica**

ATTENZIONE
DATI PROVVISORI
NON REVISIONATI DAGLI
UFFICI CENTRALI COMPETENTI



sez	LEGA NORD	PPE - UDC	FORZA ITALIA	FRATELLI D'ITALIA	PER ME MODENA	MOVIMENTO 5 STELLE	MODENA SALUTE AMBIENTE	MODERATI PER MODENA	P.D.	S.F.L.	CENTRO DEMOCRATICO	PD CI - SINISTRA MO	NCD	ALTRA MODENA	CAMBIA MODENA	VOTI VALIDI	VOTI NULLI	BIANCHE	VOTI SOLO SINDACO	% DEI VOTANTI
1	12	8	98	24	50	84	7	5	130	8	9	0	49	12	30	526	13	13	18	70,1
2	20	8	71	13	33	70	6	9	172	8	7	7	22	7	20	473	10	5	4	67,0
3	15	16	98	41	30	67	5	6	137	18	13	3	62	8	18	537	6	5	15	69,4
4	27	7	75	39	28	90	6	4	126	26	4	3	32	12	34	513	13	3	8	66,5
5	8	12	64	49	33	87	6	2	130	11	2	2	47	8	26	487	13	8	13	66,7
6	23	9	106	42	44	66	2	4	149	15	5	1	34	8	39	547	6	12	5	68,7
7	24	33	103	45	51	64	7	5	126	14	2	2	41	5	39	561	6	13	3	74,6
8	27	5	61	19	26	60	5	10	116	14	4	2	19	7	22	397	15	6	3	60,2
9	22	4	76	28	40	82	8	5	122	21	3	6	35	9	25	486	13	5	2	66,5
10	29	9	63	18	34	39	4	4	153	11	1	3	39	5	26	438	16	9	4	65,3
11	15	3	52	14	25	54	5	12	124	10	4	3	34	14	19	388	23	5	2	67,0
12	14	10	58	12	38	86	6	6	146	17	5	3	35	11	29	476	11	10	9	63,5
13	12	9	55	30	41	93	11	2	151	11	5	7	23	16	25	491	10	11	3	65,9
14	10	7	33	16	51	72	6	8	132	17	0	3	32	11	24	422	15	9	1	63,9
15	21	9	52	10	55	60	10	10	183	7	4	5	24	4	11	465	13	10	2	67,4
16	16	3	33	8	38	64	5	7	151	12	17	4	33	4	18	413	10	5	1	65,6
17	12	1	33	14	53	102	7	2	228	10	11	8	15	10	20	526	5	9	9	67,3
18	10	6	38	12	44	85	5	4	178	9	2	5	18	5	22	443	6	9	4	66,0
19	7	6	40	12	41	69	5	7	133	9	4	5	20	14	25	397	8	9	5	63,3
20	18	9	43	19	49	82	4	2	139	11	6	9	26	13	17	447	19	4	7	67,9
21	9	7	48	17	36	81	3	6	146	14	6	8	6	6	15	408	3	11	3	50,9
22	24	7	39	4	37	125	7	2	243	12	9	9	15	9	13	555	10	2	7	66,7
23	17	4	36	4	18	76	1	2	285	7	9	4	18	4	23	508	13	6	2	70,0
24	16	7	26	9	22	87	3	0	219	11	3	5	7	4	17	436	13	5	2	69,5
25	19	5	21	14	53	150	9	4	291	18	5	3	11	12	17	632	3	4	1	77,5
26	10	3	33	10	27	83	3	4	300	14	1	0	10	8	18	524	6	4	2	75,2
27	10	5	20	9	30	74	9	3	210	6	11	7	5	8	9	416	10	5	3	65,0
28	11	3	23	6	34	96	13	1	184	7	1	2	9	5	14	409	11	3	1	59,4
29	19	2	37	14	34	110	20	3	245	13	4	11	12	5	13	542	7	5	1	70,5
30	11	4	39	4	23	83	14	2	293	6	2	5	3	7	12	508	4	7	1	80,7
31	7	5	32	5	18	77	8	1	240	6	1	5	9	3	19	436	12	8	5	76,1

**ELEZIONI 25 Maggio 2014
DATI RIASSUNTIVI PER SEZIONE
ELEZIONI CONSIGLIO COMUNALE
COMUNE DI MODENA - Servizio statistica**

ATTENZIONE
DATI PROVVISORI
NON REVISIONATI DAGLI
UFFICI CENTRALI COMPETENTI



sez	LEGA NORD	PPE - UDC	FORZA ITALIA	FRATELLI D'ITALIA	PER ME MODENA	MOVIMENTO 5 STELLE	MODENA SALUTE AMBIENTE	MODERATI PER MODENA	P.D.	S.F.L.	CENTRO DEMOCRATICO	PDCI - SINISTRA MO	NCD	ALTRA MODENA	CAMBIA MODENA	VOTI VALIDI	VOTI NULLI	BIANCHE	VOTI SOLO SINDACO	% DEI VOTANTI
32	17	4	38	13	32	91	27	6	274	11	5	5	11	1	24	559	13	10	2	74,4
33	11	7	45	20	30	99	13	3	260	11	2	5	11	3	26	546	8	4	4	75,0
34	13	2	32	9	20	96	9	4	292	4	7	7	6	4	0	505	7	4	11	71,6
35	7	3	38	4	22	75	9	2	224	9	13	3	14	11	19	453	8	3	2	59,4
36	18	8	26	4	38	87	4	1	209	8	2	4	8	3	27	447	8	10	0	74,6
37	13	3	43	10	43	91	3	3	292	32	3	10	9	7	18	580	10	10	2	75,9
38	19	4	33	8	23	73	7	6	275	14	7	5	7	2	10	493	9	5	3	74,7
39	9	2	34	8	40	100	11	3	298	11	7	3	10	3	17	556	7	8	2	76,9
40	18	6	32	17	36	82	6	6	325	23	7	6	5	3	30	602	9	5	4	76,5
41	13	1	47	6	41	122	5	6	347	28	20	5	16	6	24	687	15	13	7	71,8
42	15	6	30	5	41	97	5	18	204	28	11	6	7	13	19	505	10	5	1	75,8
43	21	5	21	18	11	70	5	3	192	18	2	2	5	8	14	395	6	6	0	64,5
44	1	10	48	7	23	66	15	3	174	14	3	4	13	5	18	404	5	6	0	69,3
45	14	6	36	14	32	85	7	4	241	19	6	5	7	5	16	497	17	12	2	69,4
46	17	5	37	13	28	93	5	3	242	19	2	2	17	1	24	508	11	10	3	74,4
47	21	17	36	9	33	82	7	3	189	7	0	5	9	3	24	445	12	6	0	65,4
48	5	6	37	11	30	87	3	5	143	15	3	3	7	4	15	374	3	10	3	68,1
49	16	21	56	4	27	68	10	12	196	18	6	4	14	6	18	476	11	12	4	72,2
50	10	10	57	16	42	79	10	1	162	17	6	3	18	7	13	451	4	3	6	68,9
51	11	6	40	11	30	68	5	5	198	11	2	4	12	6	20	429	13	6	6	69,0
52	24	14	51	18	43	75	12	2	233	24	5	5	21	4	18	549	13	17	2	71,8
53	7	9	39	8	45	68	7	5	182	7	2	4	16	6	12	417	25	13	3	67,0
54	13	8	64	17	37	68	10	2	186	15	3	1	24	7	16	471	9	7	7	71,6
55	6	12	45	11	43	73	5	2	153	14	2	5	22	8	40	441	8	8	2	70,5
56	25	8	80	24	26	75	2	3	143	7	5	1	31	1	39	470	12	6	2	69,3
57	10	8	52	12	27	78	12	4	154	12	1	0	20	0	16	406	7	8	0	66,0
58	14	3	28	3	29	72	6	3	233	15	4	5	13	7	26	461	13	10	5	66,7
59	16	4	37	8	45	144	10	2	250	11	5	14	22	8	22	598	12	14	14	74,4
60	11	4	32	10	45	119	13	8	301	19	5	5	7	7	15	601	14	5	10	78,5
61	16	11	39	13	43	86	25	4	296	7	3	5	8	8	24	588	17	6	2	79,4
62	18	7	53	14	34	102	6	4	263	10	3	10	11	5	11	551	7	7	3	76,3

ELEZIONI 25 Maggio 2014
DATI RIASSUNTIVI PER SEZIONE
ELEZIONI CONSIGLIO COMUNALE
COMUNE DI MODENA - Servizio statistica

ATTENZIONE
 DATI PROVVISORI
 NON REVISIONATI DAGLI
 UFFICI CENTRALI COMPETENTI



sez	LEGA NORD	PPE - UDC	FORZA ITALIA	FRATELLI D'ITALIA	PER ME MODENA	MOVIMENTO 5 STELLE	MODENA SALUTE AMBIENTE	MODERATI PER MODENA	P.D.	S.F.L.	CENTRO DEMOCRATICO	PDCI - SINISTRA MO	NCD	ALTRA MODENA	CAMBIA MODENA	VOTI VALIDI	VOTI NULLI	BIANCHE	VOTI SOLO SINDACO	% DEI VOTANTI
63	22	2	29	17	31	120	9	5	225	5	4	7	12	5	19	512	8	6	4	66,0
64	11	5	24	9	27	57	9	1	160	12	2	3	6	4	12	342	7	5	1	63,8
65	8	1	28	3	11	59	5	2	116	4	11	3	13	4	11	279	6	2	0	60,8
66	15	2	23	4	27	60	21	5	224	3	4	3	23	4	10	428	9	8	1	72,1
67	20	5	45	2	36	111	4	11	252	9	4	9	17	7	11	543	10	8	15	73,1
68	19	2	35	10	20	109	6	7	157	13	11	2	11	7	9	418	7	4	4	66,8
69	20	5	49	12	25	107	8	3	200	8	3	2	21	9	10	482	7	1	3	68,3
70	12	5	42	5	31	84	6	3	222	6	1	2	9	3	8	439	8	7	1	66,3
71	10	4	49	19	36	48	11	2	141	14	7	4	50	13	27	435	12	4	0	65,2
72	10	10	71	26	29	77	7	1	129	13	8	1	69	12	38	501	8	10	4	77,6
73	22	13	74	25	36	54	13	6	142	4	7	2	50	5	39	492	10	9	10	75,5
74	11	4	64	21	23	58	15	4	129	10	5	0	29	2	19	394	14	4	2	67,0
75	16	6	48	32	22	57	7	2	154	12	5	4	26	2	34	427	18	7	10	69,2
76	8	5	35	9	27	69	11	3	180	15	4	2	20	0	20	408	6	9	2	70,2
77	18	16	58	22	17	58	7	4	142	8	15	3	47	5	18	438	13	10	5	75,2
78	11	8	62	16	34	68	11	5	185	7	7	7	20	9	32	482	16	11	5	67,8
79	8	3	25	12	13	65	3	5	260	11	8	2	12	3	11	441	5	7	0	70,7
80	18	4	29	12	50	85	8	2	332	18	4	8	24	3	15	612	10	7	6	75,1
81	16	6	35	15	45	74	14	3	314	21	0	9	9	6	18	585	7	10	5	82,5
82	16	5	35	17	43	121	9	4	265	5	10	4	22	2	30	588	16	8	4	73,9
83	9	3	19	8	25	68	4	3	221	5	3	2	7	3	10	390	5	8	13	69,3
84	14	3	45	13	20	63	11	3	308	17	4	10	11	4	26	552	8	9	1	75,8
85	18	5	33	8	36	83	8	5	338	17	5	5	12	6	21	600	9	6	1	75,6
86	19	7	55	20	27	81	9	2	291	10	10	2	22	7	18	580	10	9	14	74,4
87	17	15	30	13	39	90	4	2	238	11	7	2	21	11	14	514	7	11	12	76,4
88	12	4	26	12	37	72	6	8	254	9	0	3	11	4	21	479	4	3	2	72,1
89	30	10	54	19	59	88	10	2	369	21	5	7	29	15	28	746	8	9	1	79,7
90	14	3	26	15	28	57	4	8	288	18	5	2	17	7	22	514	9	7	2	76,9
91	19	4	48	6	50	77	4	6	311	26	5	5	12	4	35	612	9	20	7	80,4
92	17	12	23	5	20	68	7	3	286	20	1	3	13	2	13	493	14	6	0	78,9
93	21	6	32	4	17	68	5	12	220	13	10	12	17	2	8	447	9	15	2	75,8

**ELEZIONI 25 Maggio 2014
DATI RIASSUNTIVI PER SEZIONE
ELEZIONI CONSIGLIO COMUNALE
COMUNE DI MODENA - Servizio statistica**

ATTENZIONE
DATI PROVVISORI
NON REVISIONATI DAGLI
UFFICI CENTRALI COMPETENTI



sez	LEGA NORD	PPE - UDC	FORZA ITALIA	FRATELLI D'ITALIA	PER ME MODENA	MOVIMENTO 5 STELLE	MODENA SALUTE AMBIENTE	MODERATI PER MODENA	P.D.	S.F.L.	CENTRO DEMOCRATICO	PDCI - SINISTRA MO	NCD	ALTRA MODENA	CAMBIA MODENA	VOTI VALIDI	VOTI NULLI	BIANCHE	VOTI SOLO SINDACO	% DEI VOTANTI
94	29	3	38	15	31	84	8	7	357	9	4	5	24	6	29	649	10	10	7	82,5
95	16	1	9	1	53	83	5	5	406	16	17	5	16	2	15	650	11	8	4	84,8
96	16	2	30	9	27	90	5	6	240	10	5	8	13	7	2	470	22	14	3	64,7
97	21	2	23	7	60	75	3	8	326	31	5	8	9	8	22	608	3	10	0	78,7
98	12	6	43	11	17	70	14	3	243	16	0	9	14	4	11	473	8	10	6	69,8
99	16	4	49	9	37	78	8	7	260	11	7	6	13	8	29	542	11	8	3	73,4
100	17	8	60	10	68	119	12	7	297	28	5	8	28	6	30	703	11	10	6	75,9
101	18	10	66	16	53	110	5	6	282	14	11	1	29	9	26	656	13	11	5	77,7
102	19	9	52	18	35	71	7	7	186	10	10	1	17	5	25	472	6	11	6	70,9
103	12	7	62	35	35	61	11	9	194	11	4	1	38	15	22	517	9	4	4	69,7
104	16	7	52	30	28	47	10	3	145	16	9	4	35	6	32	440	5	6	4	68,3
105	23	14	46	22	32	75	10	3	191	15	3	1	27	8	16	486	11	11	6	73,3
106	19	11	70	26	33	71	4	5	152	4	2	1	43	3	34	478	8	6	3	75,3
107	11	8	44	22	31	78	14	7	165	10	11	2	29	5	10	447	12	5	7	67,9
108	11	39	49	17	28	86	12	8	171	13	3	2	46	7	17	509	11	8	3	71,6
109	16	9	66	20	42	75	14	7	213	15	8	5	51	11	46	598	12	6	5	74,8
110	17	7	32	13	29	77	5	1	225	15	6	1	40	4	27	499	9	12	5	72,1
111	17	5	43	10	37	100	7	3	257	7	6	5	16	14	17	544	10	8	1	72,6
112	19	7	38	15	21	89	9	0	257	14	4	4	22	3	18	520	8	10	7	72,0
113	15	14	44	15	57	93	7	10	287	32	8	10	23	8	23	646	22	7	20	80,3
114	10	6	56	15	49	82	7	5	302	13	9	3	23	10	28	618	7	10	8	76,0
115	16	13	56	14	37	71	8	13	283	14	10	5	31	6	26	603	10	3	1	82,7
116	25	5	41	8	45	127	14	6	372	13	6	7	12	6	17	704	8	9	6	74,9
117	29	4	22	7	38	74	10	7	358	18	1	8	19	16	22	633	12	6	1	77,8
118	25	3	50	6	37	112	9	5	320	13	5	8	29	4	17	643	16	10	3	74,5
119	18	4	34	13	35	102	11	2	286	7	9	3	13	2	23	562	6	9	2	72,7
120	30	15	59	14	66	121	11	2	324	19	6	2	23	4	28	724	10	7	17	76,1
121	21	3	59	6	46	111	8	9	308	15	38	1	43	5	32	705	19	15	8	76,5
122	6	5	21	9	24	67	6	1	151	16	2	2	8	1	5	324	3	9	2	33,3
123	8	4	32	8	19	50	3	2	164	10	1	5	11	5	9	331	10	10	4	59,9
124	22	8	47	13	57	109	11	6	361	15	11	7	33	7	32	739	13	12	6	80,3

**ELEZIONI 25 Maggio 2014
DATI RIASSUNTIVI PER SEZIONE
ELEZIONI CONSIGLIO COMUNALE
COMUNE DI MODENA - Servizio statistica**

ATTENZIONE
DATI PROVVISORI
NON REVISIONATI DAGLI
UFFICI CENTRALI COMPETENTI



sez	LEGA NORD	PPE - UDC	FORZA ITALIA	FRATELLI D'ITALIA	PER ME MODENA	MOVIMENTO 5 STELLE	MODENA SALUTE AMBIENTE	MODERATI PER MODENA	P.D.	S.F.L.	CENTRO DEMOCRATICO	PDCI - SINISTRA MO	NCD	ALTRA MODENA	CAMBIA MODENA	VOTI VALIDI	VOTI NULLI	BIANCHE	VOTI SOLO SINDACO	% DEI VOTANTI
125	10	4	19	5	39	99	3	3	375	23	2	5	13	8	16	624	9	10	0	82,1
126	26	7	28	4	27	107	3	2	383	15	4	7	12	8	8	641	12	7	1	79,2
127	8	3	40	12	23	73	1	1	197	7	7	4	8	4	13	401	9	5	0	68,7
128	13	5	33	17	49	125	8	5	285	5	5	5	20	6	20	601	6	4	1	74,5
129	11	8	48	2	25	72	11	8	251	8	2	6	19	3	21	495	10	7	3	66,2
130	20	14	41	15	22	84	18	6	191	8	0	1	20	8	16	464	8	11	0	72,1
131	14	17	63	14	15	89	11	5	206	12	4	4	20	5	21	500	8	2	3	72,8
132	32	7	54	23	38	91	15	9	221	14	6	3	27	3	37	580	13	8	2	72,9
133	14	7	24	21	13	64	7	4	184	11	2	4	15	9	23	402	19	7	4	67,8
134	15	9	29	7	20	71	24	3	216	9	1	5	11	10	22	452	11	9	3	72,0
135	10	10	65	10	27	42	9	6	132	3	8	4	42	3	26	397	11	7	1	56,4
136	15	20	39	25	26	53	12	3	126	11	2	2	35	4	23	396	11	7	3	66,3
137	13	7	70	10	29	67	7	8	168	6	8	0	19	3	18	433	11	3	1	68,1
138	9	5	50	12	42	86	12	2	193	7	3	0	15	7	27	470	5	8	0	67,1
139	13	1	47	16	16	80	8	8	237	9	5	3	26	7	29	505	4	12	1	71,3
140	15	3	28	14	28	92	8	2	219	12	2	3	10	4	14	454	6	8	1	67,2
141	21	5	55	6	16	61	7	6	205	7	4	2	13	7	16	431	14	6	3	70,4
142	24	14	55	16	45	85	9	13	210	12	10	4	21	13	14	545	5	6	4	71,1
143	8	10	61	11	25	73	3	7	185	13	5	3	29	7	21	461	10	9	11	74,7
144	17	12	37	7	37	77	7	2	254	7	11	3	18	3	13	505	9	12	3	76,1
145	20	4	31	5	23	75	11	1	256	10	2	8	19	5	28	498	7	9	6	76,7
146	9	3	44	13	24	87	8	1	250	9	3	1	19	3	22	496	10	4	1	65,0
147	9	7	19	5	38	41	9	0	336	14	2	7	21	7	18	533	7	10	0	73,5
148	11	11	43	13	28	57	6	5	248	12	4	5	21	6	40	510	28	9	5	76,6
149	17	6	39	9	46	71	12	2	293	14	1	2	29	9	21	571	13	6	2	80,7
150	18	8	61	11	49	89	16	5	302	22	3	1	24	9	31	649	8	13	3	81,7
151	14	5	50	2	26	65	22	3	275	9	2	7	17	2	11	510	8	12	2	72,3
152	26	8	66	23	49	109	10	6	289	5	7	5	34	4	38	679	6	13	3	78,4
153	18	9	64	17	43	87	12	5	225	12	12	2	43	5	24	578	11	10	6	73,3
154	25	15	57	11	29	63	8	8	195	11	5	2	29	3	31	492	15	14	8	74,6
155	17	11	88	13	22	61	4	9	166	5	7	3	28	6	11	451	14	11	5	69,8

**ELEZIONI 25 Maggio 2014
DATI RIASSUNTIVI PER SEZIONE
ELEZIONI CONSIGLIO COMUNALE
COMUNE DI MODENA - Servizio statistica**

ATTENZIONE
DATI PROVVISORI
NON REVISIONATI DAGLI
UFFICI CENTRALI COMPETENTI



sez	LEGA NORD	PPE - UDC	FORZA ITALIA	FRATELLI D'ITALIA	PER ME MODENA	MOVIMENTO 5 STELLE	MODENA SALUTE AMBIENTE	MODERATI PER MODENA	P.D.	S.F.L.	CENTRO DEMOCRATICO	PDCI - SINISTRA MO	NCD	ALTRA MODENA	CAMBIA MODENA	VOTI VALIDI	VOTI NULLI	BIANCHE	VOTI SOLO SINDACO	% DEI VOTANTI
156	21	5	67	14	26	78	3	8	198	13	5	3	36	10	13	500	8	5	9	70,0
157	16	0	26	2	25	76	25	2	262	13	7	8	11	9	17	499	12	6	2	71,9
158	14	9	51	10	38	75	14	1	307	16	3	3	18	3	33	595	6	10	1	71,7
159	28	10	32	11	37	109	11	2	290	12	3	4	11	4	11	575	18	7	5	75,9
160	16	4	29	9	40	103	6	1	317	14	2	7	9	9	27	593	13	3	2	81,4
161	21	7	43	6	31	50	5	3	177	6	3	1	9	3	20	385	4	8	1	64,9
162	12	10	34	9	34	63	7	0	334	17	2	8	8	8	10	556	6	4	0	75,2
163	13	7	46	4	40	94	5	3	289	13	7	7	6	13	15	562	10	6	6	75,7
164	17	4	32	4	35	98	7	0	307	15	7	6	10	5	22	569	12	10	3	73,9
165	12	4	27	5	40	77	8	1	348	13	5	6	14	8	28	596	15	6	4	79,6
166	14	6	59	8	27	93	3	4	225	5	1	6	11	2	14	478	11	7	1	71,2
167	21	17	40	5	40	104	9	1	342	14	7	6	10	10	25	651	8	7	0	79,6
168	18	16	43	5	25	91	4	0	290	14	2	4	14	6	19	551	11	5	2	65,5
169	26	7	39	18	80	139	4	0	416	10	9	9	15	6	25	803	17	16	3	79,1
170	27	15	44	18	57	135	5	6	281	12	10	3	32	13	26	684	10	11	2	73,9
171	24	11	64	8	52	122	19	4	318	8	3	4	19	10	41	707	10	12	4	76,5
172	8	9	43	6	16	77	8	1	237	7	2	5	16	4	20	459	9	7	2	73,6
173	27	2	40	7	30	86	5	5	227	8	5	2	26	4	16	490	8	8	5	76,7
174	11	5	25	14	30	85	2	6	226	3	6	3	12	4	13	445	6	4	0	75,6
175	11	13	71	4	24	88	5	6	196	9	6	8	30	7	23	501	8	2	4	72,4
176	19	3	51	10	13	92	9	2	266	6	5	2	21	6	13	518	9	9	4	76,9
177	7	3	36	12	24	75	13	0	337	10	5	5	15	3	29	574	10	8	6	83,6
178	22	6	57	17	29	107	5	1	274	8	10	5	18	12	33	604	5	12	3	73,0
179	20	7	60	7	33	135	15	8	282	12	2	5	16	18	17	637	12	11	5	75,0
180	16	16	50	10	26	89	4	3	298	8	1	2	18	17	22	580	19	14	5	75,8
181	1	0	3	0	2	1	1	2	20	1	1	0	3	0	1	36	1	2	0	0
182	1	0	1	1	2	1	1	0	21	0	0	2	1	0	0	31	1	0	0	0
183	0	1	3	0	2	2	0	1	22	0	1	0	1	0	0	33	2	1	0	0
184	0	0	3	0	1	1	0	0	10	0	1	0	0	0	0	16	0	1	1	1
185	17	7	38	10	65	126	7	4	258	14	5	3	20	6	23	603	7	10	7	78,6
186	14	7	28	5	36	89	2	6	260	6	2	5	12	3	21	496	11	9	4	78,0

**ELEZIONI 25 Maggio 2014
DATI RIASSUNTIVI PER SEZIONE
ELEZIONI CONSIGLIO COMUNALE
COMUNE DI MODENA - Servizio statistica**

ATTENZIONE
DATI PROVVISORI
NON REVISIONATI DAGLI
UFFICI CENTRALI COMPETENTI



sez	LEGA NORD	PPE - UDC	FORZA ITALIA	FRATELLI D'ITALIA	PER ME	MOVIMENTO 5 STELLE	MODENA SALUTE AMBIENTE	MODERATI PER MODENA	P.D.	S.F.L.	CENTRO DEMOCRATICO	PDCI - SINISTRA MO	NCD	ALTRA MODENA	CAMBIA MODENA	VOTI VALIDI	VOTI NULLI	BIANCHE	VOTI SOLO SINDACO	% DEI VOTANTI
187	31	10	35	23	59	179	16	6	404	26	15	9	27	11	16	867	11	12	20	78,6
TOT	2952	1348	8204	2382	6281	15339	1537	815	43161	2281	995	806	3732	1186	3837	94856	1869	1476	755	72,2

COMUNE DI MODENA _ Servizio Statistica/Ced

Modena, 04 giugno 2014



ELEZIONI 25 Maggio 2014
DATI RIASSUNTIVI PER SEZIONE
ELEZIONI SINDACO

ATTENZIONE
 DATI PROVVISORI
 NON REVISIONATI DAGLI
 UFFICI CENTRALI COMPETENTI

sezione	MARCO BORTOLOTTI	GIAN CARLO MUZZARELLI	VOTI VALIDI	SCHEDE NULLE	SCHEDE CONTEST.	BIANCHE	VOTANTI	% DEI VOTANTI	ISCRITTI
1	186	127	313	6	0	11	330	40,6	813
2	107	165	272	6	0	3	281	38,3	734
3	193	122	315	7	0	7	329	40,6	811
4	169	118	287	7	0	6	300	37,1	808
5	175	98	273	11	0	2	286	36,6	781
6	176	127	303	10	0	10	323	38,9	830
7	191	144	335	11	0	11	357	45,7	782
8	125	116	241	7	1	4	253	36,2	699
9	159	111	270	6	0	5	281	36,9	761
10	100	127	227	1	0	2	230	32,2	715
11	105	103	208	6	0	2	216	34,6	624
12	131	130	261	6	0	7	274	34,4	797
13	137	134	271	7	0	6	284	36,4	781
14	142	121	263	7	0	4	274	39,2	699
15	126	199	325	6	0	5	336	46,2	727
16	115	155	270	4	0	4	278	42,5	654
17	114	187	301	2	0	5	308	37,7	816
18	116	159	275	5	0	6	286	40,9	700
19	93	138	231	5	0	2	238	36,0	662
20	117	128	245	9	0	2	256	36,4	703
21	105	122	227	5	0	2	234	28,0	835
22	140	219	359	1	0	2	362	42,0	861
23	105	226	331	1	0	2	334	44,2	756
24	81	200	281	3	0	2	286	43,6	656
25	155	247	402	2	0	4	408	49,4	826
26	106	248	354	2	0	2	358	50,2	713
27	80	169	249	4	0	4	257	38,5	668
28	133	135	268	3	0	1	272	38,1	714
29	132	212	344	4	0	5	353	44,9	787
30	110	247	357	2	0	2	361	56,1	644
31	88	195	283	4	0	4	291	48,0	606
32	132	197	329	0	0	5	334	42,5	785
33	129	208	337	6	0	3	346	46,2	749
34	88	254	342	8	0	7	357	48,5	736
35	100	203	303	1	0	3	307	39,1	785
36	102	175	277	1	0	4	282	45,3	623
37	112	311	423	7	0	7	437	55,1	793
38	92	235	327	1	0	5	333	48,8	683
39	148	268	416	1	0	4	421	56,5	745
40	113	267	380	9	0	2	391	48,3	810
41	146	295	441	4	0	5	450	44,7	1006
42	122	195	317	1	0	3	321	46,7	687
43	67	165	232	2	0	4	238	37,7	631
44	87	170	257	0	0	2	259	43,2	599
45	106	218	324	2	0	8	334	43,9	761
46	120	224	344	5	0	2	351	49,1	715
47	90	164	254	2	0	3	259	36,6	708
48	95	132	227	8	0	1	236	41,2	573
49	107	165	272	9	0	2	283	40,6	697
50	112	167	279	2	0	8	289	42,9	673
51	89	184	273	6	0	4	283	43,0	658
52	96	207	303	5	0	4	312	38,6	809
53	97	193	290	8	0	9	307	44,9	684
54	117	150	267	8	0	8	283	41,0	690
55	123	140	263	5	0	5	273	41,9	651
56	150	141	291	6	0	4	301	42,6	707
57	115	147	262	4	0	2	268	42,0	638
58	89	216	305	7	0	2	314	42,8	733
59	174	246	420	9	0	2	431	50,2	858
60	133	279	412	4	0	4	420	52,3	803
61	124	277	401	4	0	6	411	53,2	772
62	117	227	344	1	0	2	347	46,6	744
63	125	159	284	3	0	2	289	36,0	803
64	66	131	197	2	0	0	199	35,8	556
65	73	112	185	2	0	1	188	39,8	472
66	97	205	302	0	0	2	304	49,1	619



ELEZIONI 25 Maggio 2014
DATI RIASSUNTIVI PER SEZIONE
ELEZIONI SINDACO

ATTENZIONE
 DATI PROVVISORI
 NON REVISIONATI DAGLI
 UFFICI CENTRALI COMPETENTI

sezione	MARCO BORTOLOTTI	GIAN CARLO MUZZARELLI	VOTI VALIDI	SCHEDE NULLE	SCHEDE CONTEST.	BIANCHE	VOTANTI	% DEI VOTANTI	ISCRITTI
67	145	236	381	4	0	5	390	49,5	788
68	115	145	260	6	0	1	267	41,2	648
69	133	162	295	4	0	0	299	41,4	722
70	86	207	293	5	0	3	301	43,9	686
71	122	125	247	7	0	3	257	37,1	692
72	145	135	280	7	0	0	287	42,6	674
73	173	134	307	5	0	8	320	46,4	690
74	122	128	250	6	0	1	257	41,6	618
75	126	134	260	4	0	2	266	39,8	668
76	106	140	246	2	0	3	251	41,5	605
77	117	138	255	5	0	0	260	41,9	620
78	132	179	311	6	0	7	324	42,7	758
79	70	206	276	4	0	4	284	44,3	641
80	119	274	393	7	0	1	401	47,4	846
81	116	262	378	7	0	2	387	52,6	736
82	135	206	341	3	0	5	349	41,8	834
83	87	215	302	3	0	1	306	51,0	600
84	96	275	371	7	0	1	379	50,4	752
85	127	298	425	8	0	2	435	53,4	815
86	151	248	399	5	0	5	409	49,6	824
87	114	216	330	7	0	9	346	48,6	712
88	105	234	339	3	0	3	345	51,0	677
89	170	334	504	7	0	9	520	54,2	959
90	110	261	371	2	0	4	377	54,5	692
91	120	294	414	0	0	6	420	52,1	806
92	84	261	345	6	0	2	353	54,3	650
93	90	225	315	4	0	7	326	52,2	624
94	138	327	465	11	0	4	480	58,6	819
95	101	367	468	1	0	2	471	59,3	794
96	81	203	284	2	0	4	290	36,8	787
97	93	298	391	4	0	8	403	51,1	789
98	94	208	302	1	0	4	307	43,1	712
99	86	215	301	6	0	7	314	40,9	768
100	159	276	435	10	0	10	455	47,3	962
101	173	260	433	4	0	9	446	50,6	882
102	127	156	283	5	0	4	292	41,8	698
103	124	153	277	7	0	10	294	38,4	766
104	107	116	223	4	0	5	232	34,8	666
105	139	175	314	3	0	5	322	45,9	701
106	157	143	300	3	0	10	313	47,6	657
107	112	158	270	9	0	4	283	40,8	694
108	158	166	324	5	0	9	338	45,6	742
109	183	189	372	5	0	10	387	46,6	830
110	123	188	311	3	0	4	318	43,7	728
111	136	255	391	10	0	1	402	51,9	775
112	116	217	333	6	0	1	340	44,9	757
113	147	291	438	7	0	12	457	52,8	866
114	134	265	399	3	0	6	408	48,2	846
115	132	266	398	14	0	8	420	56,3	746
116	136	306	442	6	0	4	452	46,6	970
117	140	309	449	10	0	3	462	55,1	838
118	155	281	436	3	0	2	441	48,9	902
119	122	227	349	3	0	9	361	45,4	796
120	201	295	496	7	0	4	507	50,9	996
121	171	277	448	8	0	3	459	47,0	976
122	76	149	225	2	0	0	227	22,3	1016
123	56	135	191	1	0	2	194	32,7	593
124	169	299	468	10	0	9	487	50,8	959
125	97	374	471	6	0	6	483	61,7	783
126	137	335	472	6	0	2	480	57,5	835
127	59	166	225	5	0	1	231	38,2	604
128	124	221	345	4	0	3	352	42,9	821
129	121	211	332	8	0	6	346	44,5	778



ELEZIONI 25 Maggio 2014
DATI RIASSUNTIVI PER SEZIONE
ELEZIONI SINDACO

ATTENZIONE
 DATI PROVVISORI
 NON REVISIONATI DAGLI
 UFFICI CENTRALI COMPETENTI

sezione	MARCO BORTOLOTTI	GIAN CARLO MUZZARELLI	VOTI VALIDI	SCHEDE NULLE	SCHEDE CONTEST.	BIANCHE	VOTANTI	% DEI VOTANTI	ISCRITTI
130	121	158	279	7	0	3	289	43,1	670
131	108	176	284	4	0	5	293	41,6	705
132	144	176	320	9	0	7	336	40,6	827
133	84	155	239	9	0	2	250	39,2	637
134	95	192	287	6	0	6	299	45,3	660
135	105	109	214	6	0	6	226	30,6	738
136	136	128	264	2	0	1	267	42,4	629
137	117	132	249	3	0	4	256	38,9	658
138	107	171	278	5	0	5	288	40,0	720
139	127	197	324	2	0	3	329	44,9	732
140	111	216	327	4	0	4	335	48,0	698
141	108	161	269	5	0	1	275	42,6	645
142	149	192	341	2	0	4	347	44,0	788
143	125	175	300	3	0	6	309	47,0	657
144	117	231	348	5	0	2	355	51,1	695
145	116	233	349	4	0	2	355	52,4	678
146	112	215	327	2	0	2	331	42,1	786
147	85	317	402	5	0	11	418	55,9	748
148	120	234	354	4	0	7	365	50,6	721
149	109	285	394	7	0	8	409	55,7	734
150	161	247	408	7	0	8	423	51,3	824
151	85	228	313	3	0	6	322	43,8	736
152	180	238	418	2	0	8	428	47,9	894
153	154	178	332	13	0	10	355	43,0	825
154	138	153	291	8	0	6	305	43,0	709
155	107	146	253	4	0	6	263	38,2	689
156	144	176	320	5	0	4	329	44,1	746
157	110	239	349	4	0	3	356	49,3	722
158	112	270	382	5	0	6	393	46,0	854
159	119	271	390	7	0	6	403	50,6	797
160	131	282	413	3	0	5	421	56,1	751
161	84	160	244	3	0	1	248	40,5	613
162	85	292	377	9	0	3	389	51,7	753
163	110	270	380	2	0	4	386	50,1	771
164	117	259	376	4	0	5	385	47,9	804
165	103	320	423	3	0	6	432	55,4	780
166	106	191	297	3	0	5	305	43,7	698
167	120	277	397	6	0	4	407	48,6	837
168	117	232	349	0	0	2	351	40,4	869
169	170	366	536	4	0	4	544	51,3	1061
170	158	230	388	7	0	4	399	41,7	957
171	179	260	439	2	0	4	445	46,5	958
172	81	172	253	2	0	1	256	39,5	648
173	86	209	295	10	0	2	307	46,1	666
174	95	184	279	3	0	5	287	47,7	602
175	110	174	284	4	0	3	291	40,9	711
176	128	216	344	0	0	4	348	49,6	702
177	119	302	421	8	0	4	433	60,6	715
178	131	231	362	10	0	4	376	44,0	855
179	142	225	367	3	0	3	373	42,1	887
180	126	236	362	5	0	7	374	45,9	815
181	10	26	36	0	0	0	36		0
182	5	15	20	1	0	1	22		0
183	4	23	27	1	0	0	28		0
184	1	11	12	0	0	0	12		0
185	169	215	384	5	0	17	406	50,9	798
186	115	226	341	5	0	3	349	52,3	667
187	221	360	581	10	0	4	595	51,4	1158
TOTALE	22294	38.068	60.362	904	1	811	62.078	45,3	137.106

Al fine di favorire la diffusione e l'utilizzazione dei dati,
e' consentita la riproduzione parziale o totale del presente
volume con citazione della fonte.

Giugno 2014

