



Comune  
di Modena

# ELEZIONI EUROPEE E COMUNALI A MODENA

26 Maggio 2019



2019





**SISTAN**  
Sistema Statistico Nazionale



**Comune di Modena**  
**SERVIZIO STATISTICA**

**Sindaco**  
Gian Carlo Muzzarelli

**Assessore**  
Ludovica Carla Ferrari

**Dirigente responsabile di Settore**  
Patrizia Guerra

**Dirigente responsabile di Servizio**  
Giovanni Bigi

**Impaginazione e grafica**  
Stefano Cipolli

**Analisi ed elaborazioni statistiche**  
Giovanni Bigi  
Stefano Cipolli

# **ELEZIONI EUROPEE E COMUNALI A MODENA**

**26 Maggio 2019**

## **SOMMARIO**

Indice tavole e grafici .....	Pag.	3
Le elezioni del 26/5/2019 – Prefazione .....	“	5
- Elezioni Europee.....	“	7
- Elezioni Comunali .....	“	21
- Appendice: dati per sezione elettorale ...	“	41

La fonte da citare in caso di utilizzo dei dati pubblicati è dove non diversamente specificato, il **Servizio Statistica del Comune di Modena**  
Via Santi, 40 – 41123 Modena (Mo)  
EMAIL: [servizio.statistica@comune.modena.it](mailto:servizio.statistica@comune.modena.it)  
WEB: [www.comune.modena-it/servizio-statistica](http://www.comune.modena-it/servizio-statistica)



**Comune di Modena**

**SINDACO**

Gian Carlo Muzzarelli

**ASSESSORI**

Andrea Bosi

Gianpietro Cavazza (vicesindaco)

Ludovica Carla Ferrari

Gabriele Giacobazzi

Giulio Guerzoni

Irene Guadagnini

Giuliana Urbelli

Anna Maria Vandelli

**Mandato Amministrativo 2014 - 2019**

## Sommario

Le elezioni del 26 Maggio 2019 nel Comune di Modena – PREFAZIONE.....		pag.	5
Tav. 1	Percentuale votanti in alcune consultazioni per orario delle comunicazioni....	"	6
Graf. 1	Grafico votanti in totale per alcune consultazioni elettorali.....	"	6
<b>ELEZIONI EUROPEE 2019</b> .....		"	7
Tav. 2	Ripartizione seggi tra gli attuali 28 Paeri membri U.E.	"	7
Tav. 3	Riepilogo votanti a Modena.....	"	10
Tav. 4	Riepilogo voti di lista a Modena.....	"	10
Graf. 2	Grafico voti di lista a Modena.....	"	10
Tav. 5	Tavole riepilogo voti di lista per quartieri.....	"	11
Graf. 3	Grafici confronto tra voti di lista complessivi e voti quartieri.....	"	10
Tav. 6	Riepilogo preferenze espresse a candidati, dati per lista.....	"	15
	Dati riassuntivi voti di lista per sezione elettorale (appendice).....	"	43
<b>ELEZIONI COMUNALI 2019</b> .....		"	21
Tav. 7	Riepilogo votanti, dati assoluti e percentuali.....	"	22
Tav. 8	Riepilogo voti assoluti e percentuali elezione Sindaco.....	"	22
Graf. 7	Grafico risultati per candidato elezione Sindaco.....	"	22
Tav. 9	Riepilogo voti per candidato Sindaco, dati per quartieri .....	"	23
Tav. 10	Riepilogo voti di lista Consiglio Comunale.....	"	25
Graf. 8	Grafico ripartizione Seggi assegnati al Consiglio comunale.....	"	25
Tav. 12	Voti di lista Consiglio Comunale, dati per quartieri.....	"	26
Tav. 13	Riepilogo preferenze espresse a candidati C. Comunale, dati per lista.....	"	28
	Dati riassuntivi voti candidati Sindaco per sezione elettorale (appendice).....	"	49
	Dati riassuntivi voti di lista per sezione elettorale (appendice).....	"	56



## Prefazione

Questo documento è dedicato ai risultati delle elezioni Europee e Comunali svoltesi il 26 Maggio 2019 e che hanno interessato, per le prime, tutto il territorio nazionale mentre per le seconde n. 3.654 Comuni. Nella sola regione Piemonte si è votato anche per eleggere il Consiglio Regionale.

Hanno avuto diritto al voto, tutti i cittadini iscritti nelle liste elettorali del Comune di Modena, che hanno compiuto il 18° anno di età entro il 26 maggio 2019.

Nel Comune di Modena gli elettori chiamati a votare nelle 190 sezioni elettorali, suddivise in 31 sedi di seggio (29 plessi scolastici e due ospedali), sono stati:

**Elezioni Europee:**  
137.377 di cui 65.535 maschi, 71.842 femmine.

**Elezioni Comunali:**  
140.049 di cui 66.971 maschi, 73.078 femmine.

**Elettori primo voto (nati a tutto il 26 maggio 2001):**  
1.947 di cui 1.013 maschi, 934 femmine.

In Italia gli elettori interessati alle consultazioni sono stati rispettivamente:

(\*) **Elezioni Europee** – n. sezioni 62.047  
50.952.719 di cui 24.681.846 maschi, 26.270.873 femmine.

**Elezioni Amministrative** (3.654 Comuni): – n. sezioni 19.808  
16.053.792 di cui 7.827.734 maschi, 8.226.058 femmine.

Alle elezioni del 26 maggio 2019 ogni elettore, al momento di entrare in cabina, ha ricevuto 2 schede di diverso colore:

**MARRONE** - per le elezioni EUROPEE



**AZZURRA** - per le elezioni COMUNALI.



(\*) il numero degli aventi diritto al voto al Parlamento europeo è comprensivo degli elettori presenti in Italia e in Stati Ue e non UE.

Nel Comune di Modena alle elezioni Europee hanno votato n. 97.453 elettori, rappresentanti il 70,9% degli aventi diritto, in calo rispettivamente di 8,9% nei confronti delle Politiche 2018 e del -2,4% rispetto alle stesse consultazioni del 2014. In calo anche l'affluenza al voto Comunale, dove il numero dei votanti 97.206 pari al 69,4% degli iscritti, scende di 10,4 punti percentuali nei confronti delle Politiche 2018 e -2,8% rispetto le precedenti amministrative 2014 (1°turno). Tuttavia l'affluenza elettorale registrata nel nostro Comune, risulta essere tra le più alte rispetto alla media nazionale (+56,1%).

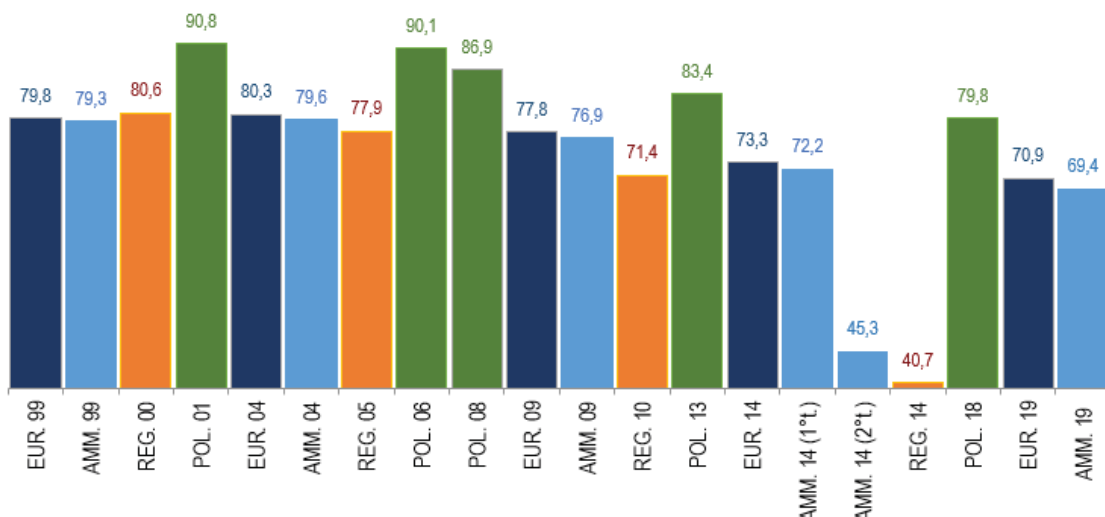
**Tav. 1 - PERCENTUALE VOTANTI IN ALCUNE CONSULTAZIONI ELETTORALI PER ORARIO DELLE COMUNICAZIONI – COMUNE DI MODENA 1999-2019**

consultazione	Percentuale votanti alle varie ore delle consultazioni				Dato finale
	Sabato	Domenica			
	ore 22:00	ore 12:00	ore 19:00	Ore 22:00	
ELEZIONI EUROPEE..... 1999		17,1*	44,9*	-	<b>79,8</b>
AMMINISTRATIVE..... 1999		17,1*	44,9*	-	<b>79,3</b>
ELEZIONI REGIONALI... 2000		23,2	63,2	-	<b>80,6</b>
POLITICHE (Uninom.)... 2001		30,7	71,5	86,8**	<b>90,8</b>
POLITICHE (Proporz.)... 2001		30,7	71,5	86,8**	<b>90,0</b>
ELEZIONI EUROPEE..... 2004	30,0	42,5	70,3	-	<b>80,3</b>
AMMINISTRATIVE..... 2004	30,0	42,5	70,3	-	<b>79,6</b>
ELEZIONI REGIONALI.. 2005	-	17,9	50,9	64,2	<b>77,9</b>
ELEZIONI POLITICHE... 2006	-	25,2	64,7	77,9	<b>90,1</b>
ELEZIONI POLITICHE... 2008	-	23,7	61,6	73,8	<b>86,9</b>
ELEZIONI EUROPEE..... 2009	26,8	42,2	65,2	-	<b>77,8</b>
AMMINISTRATIVE..... 2009	26,5	41,7	64,6	-	<b>76,9</b>
ELEZIONI REGIONALI.. 2010	-	14,3	44,3	56,6	<b>71,4</b>
ELEZIONI POLITICHE... 2013	-	22,1	62,7	69,5	<b>83,4</b>
ELEZIONI EUROPEE..... 2014	-	24,1	55,3	-	<b>73,3</b>
AMMINISTRATIVE..... 2014	-	23,7	54,5	-	<b>72,2</b>
AMMINISTR. 2° turno.. 2014	-	15,7	31,9	-	<b>45,3</b>
ELEZIONI REGIONALI.. 2014	-	11,2	32,9	-	<b>40,7</b>
ELEZIONI POLITICHE... 2018	-	22,9	67,9	-	<b>79,8</b>
ELEZIONI EUROPEE..... 2019	-	23,7	57,2	-	<b>70,9</b>
AMMINISTRATIVE..... 2019	-	23,1	56,2	-	<b>69,4</b>

\*Orario delle comunicazioni anticipato alle ore 11 (prima comunic.), e alle ore 17 (seconda comunic.).

\*\*Orario delle comunicazioni anticipato alle ore 21:39 (Terza comunic.).

**Graf. 1 - PERCENTUALI VOTANTI IN ALCUNE CONSULTAZIONI ELETTORALI COMUNE DI MODENA 1999-2019**





## 1. ELEZIONI EUROPEE 2019:

Dal 23 al 26 maggio 2019 si è votato per eleggere n. 751 Deputati rappresentanti degli oltre 500 milioni di persone che vivono nei 28 Stati membri dell'Unione europea.

In Italia si è votato nella sola giornata del 26 maggio 2019, per eleggere 76 eurodeputati spettanti al nostro Paese: 73 eletti si insedieranno subito mentre i restanti tre potranno farlo quando l'addio del Regno Unito all'Ue sarà giuridicamente effettivo.



Tav. 2 - RIPARTIZIONE SEGGI TRA GLI ATTUALI 28 PAESI MEMBRI U.E.

Stato	Popolazione	Superficie (km <sup>2</sup> )	Numero Seggi attuali	Proposta Numero seggi in caso di uscita Regno Unito
Austria	8 822 267	83 879	18	19
Belgio	11 398 589	30 536	21	21
Bulgaria	7 050 034	110 994	17	17
Cipro	864 236	9 250	6	6
Croazia	4 105 493	56 594	11	12
Danimarca	5 781 190	43 094	13	14
Estonia	1 319 133	45 228	6	7
Finlandia	5 513 130	338 424	13	14
Francia	66 926 166	543 965	74	79
Germania	82 792 351	357 030	96	96
Grecia	10 741 165	131 940	21	21
Irlanda	4 830 392	70 273	11	13
<b>Italia</b>	<b>60 483 973</b>	<b>302 073</b>	<b>73</b>	<b>76</b>
Lettonia	1 934 379	64 589	8	8
Lituania	2 808 901	65 200	11	11
Lussemburgo	602 005	2 586	6	6
<sup>*</sup> Malta	475 701	316	6	6
Paesi Bassi	17 181 084	41 543	26	29
Polonia	37 976 687	312 679	51	52
Portogallo	10 291 027	92 391	21	21
Regno Unito(*)	66 273 576	242 521	73	0
Rep. Ceca	10 610 055	78 866	21	21
Romania	19 530 631	238 391	32	33
Slovacchia	5 443 120	49 037	13	14
Slovenia	2 066 880	20 273	8	8
Spagna	46 658 447	504 645	54	59
Svezia	10 120 242	450 295	20	21
Ungheria	9 778 371	93 030	21	21
Totale seggi			751	705

(\*) per i 73 seggi attualmente assegnati al Regno Unito è proposto, in caso di uscita da UE, di redistribuire 27 di questi seggi ad altri paesi e tenerne da parte 46 per le future adesioni. Quindi il numero di parlamentari totali eletti per la prossima legislatura potrebbe essere, secondo questo sistema, di n. 705.

La nuova maggioranza politica risultante dalla consultazione elettorale contribuirà a formulare la legislazione europea per i prossimi cinque anni in settori che spaziano dal mercato unico, alle libertà

civili. Il Parlamento europeo, unica istituzione eletta a suffragio diretto, è oggi uno dei cardini del sistema decisionale europeo e contribuisce all'elaborazione di quasi tutte le leggi dell'UE in parità con i governi nazionali.

Ai fini dell'elezione dei 76 rappresentanti italiani il territorio nazionale è ripartito nelle seguenti circoscrizioni previste dalla legge 24 gennaio 1979, n.18:



- I. Italia nord-occidentale (Piemonte, Valle d'Aosta, Liguria, Lombardia);
- II. Italia nord-orientale (Veneto, Trentino-Alto Adige, Friuli-Venezia Giulia, Emilia-Romagna);
- III. Italia centrale (Toscana, Umbria, Marche, Lazio);
- IV. Italia meridionale (Abruzzo, Molise, Campania, Puglia, Basilicata, Calabria);
- V. Italia insulare (Sicilia, Sardegna).

Il complesso delle circoscrizioni elettorali forma il *collegio unico nazionale*.

La ripartizione dei seggi (*vedi tavola*) si effettua dividendo il numero degli abitanti della Repubblica per il numero dei rappresentanti spettante all'Italia nel Parlamento europeo e distribuendo i seggi in proporzione alla popolazione di ogni circoscrizione, risultante dall'ultimo censimento generale.

Ogni circoscrizione viene identificata con una scheda elettorale di colore diverso.

Circoscrizione	Popolazione (censimento 2011)	Quoziente nazionale: 782.022		Seggi da assegnare con i maggiori resti	Totale seggi da ripartire
		Seggi quozienti interi	Resti		
I. Italia nord-occidentale	15.765.567	20	125.127	-	20
II. Italia nord-orientale	11.447.805	14	499.497	1	15
III. Italia centrale	11.600.675	14	652.367	1	15
IV. Italia meridionale	13.977.431	17	683.057	1	18
V. Italia insulare	6.642.266	8	386.090	-	8
<b>TOTALE</b>	<b>59.433.744</b>	<b>73</b>		<b>3</b>	<b>76</b>

Tavola ripartizione seggi per circoscrizione (*fonte Ministero dell'interno*)

Il Comune di Modena appartiene alla circoscrizione "Nord orientale (*scheda marrone*)", nella quale vengono eletti direttamente n. 15 deputati, seguono le circoscrizioni: "Nord Occidentale (*scheda*

grigio)" (n.20 deputati); "Italia centrale (scheda rossa)" (n. 15 deputati); "Italia meridionale (scheda arancio)" (n. 18 deputati); "Italia insulare (scheda rosa)" (n. 8 deputati).



La scheda per circoscrizione Nord Orientale

**Tav. 3 - RIEPILOGO VOTANTI AL PARLAMENTO EUROPEO**

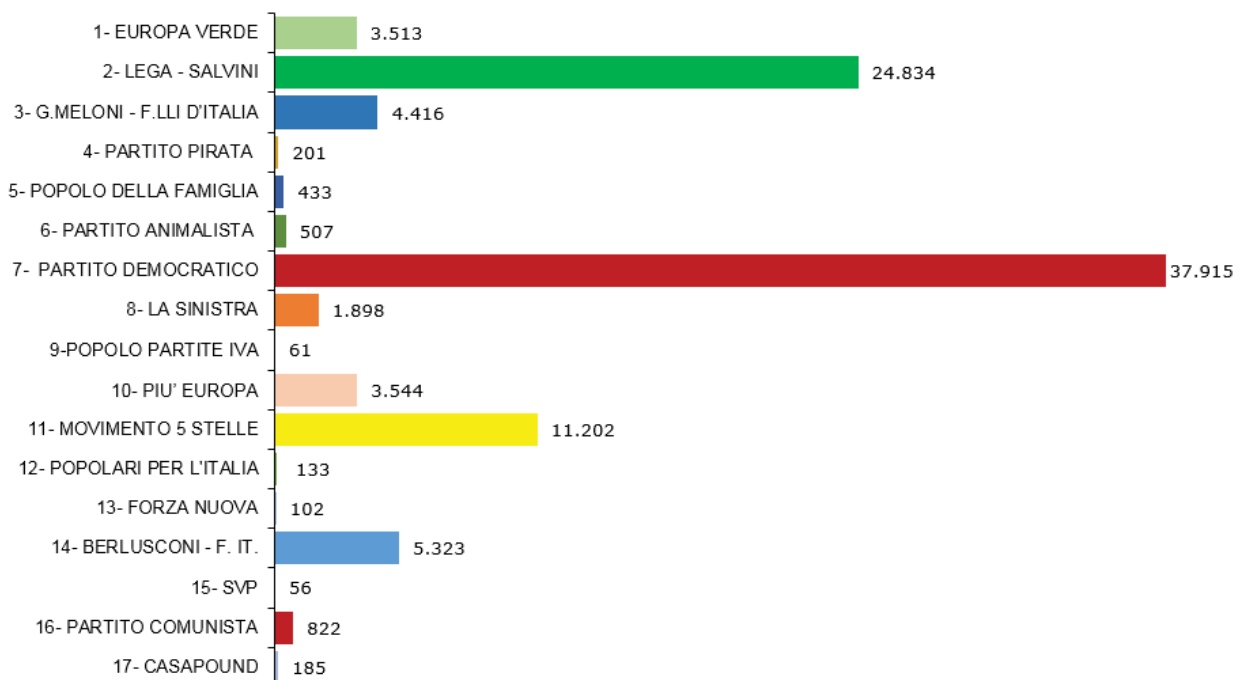
<i>Votanti Europee</i>	<i>Iscritti Resid.</i>	<i>Votanti</i>	<i>Perc.</i>
MASCHI	65.535	47.075	71,8
FEMMINE	71.842	50.378	70,1
TOTALE	137.377	97.453	70,9

**Tav. 4 - RIEPILOGO VOTI DI LISTA AL PARLAMENTO EUROPEO**

<i>Lista</i>	<i>Assoluti</i>	<i>Perc.</i>
1- EUROPA VERDE	3.513	3,7
2- LEGA - SALVINI	24.834	26,1
3- GIORGIA MELONI - FRATELLI D'ITALIA	4.416	4,6
4- PARTITO PIRATA	201	0,2
5- IL POPOLO DELLA FAMIGLIA	433	0,5
6- PARTITO ANIMALISTA	507	0,5
7- PARTITO DEMOCRATICO	37.915	39,8
8- LA SINISTRA	1.898	2,0
9- PPA POPOLO PARTITE IVA	61	0,1
10- PIU' EUROPA	3.544	3,7
11- MOVIMENTO 5 STELLE	11.202	11,8
12- POPOLARI PER L'ITALIA	133	0,1
13- FORZA NUOVA	102	0,1
14- BERLUSCONI - FORZA ITALIA	5.323	5,6
15- SVP	56	0,1
16- PARTITO COMUNISTA	822	0,9
17- CASAPOUND - DESTRE UNITE	185	0,2

<i>Riepilogo voti</i>	<i>Assoluti</i>	<i>Perc.</i>
TOTALE VOTI VALIDI	95.145	97,6
SCHEDE BIANCHE	1.041	1,1
SCHEDE NULLE	1.249	1,3
SCHEDE CONTESTATE	18	0,0

**Graf. 2 - VOTI DI LISTA AL PARLAMENTO EUROPEO**



Tav. 5 - PARLAMENTO EUROPEO – RISULTATI PER QUARTIERI

**QUARTIERE 1** (n. 21 sezioni): *Centro Storico, S.Cataldo*

**Votanti Europee**

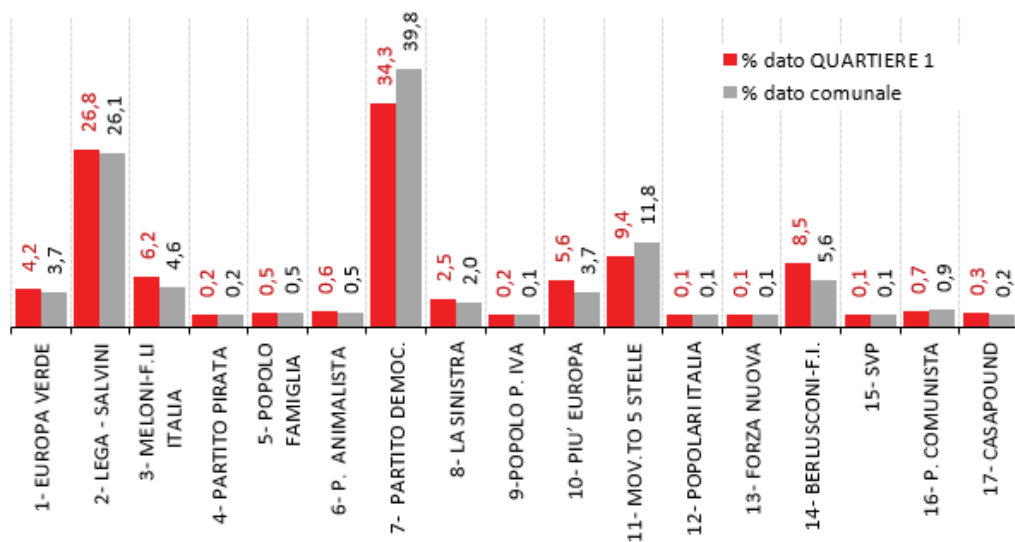
<i>Votanti Europee</i>	<i>Iscritti Resid.</i>	<i>Votanti</i>	<i>Perc.</i>
Maschi	7.697	5.121	66,5
Femmine	8.295	5.443	65,6
<b>TOTALE</b>	<b>15.992</b>	<b>10.164</b>	<b>63,6</b>

<i>Risultati voti lista</i>	<i>Assoluti</i>	<i>Perc.</i>
1- EUROPA VERDE	438	4,2
2- LEGA - SALVINI	2.773	26,8
3- GIORGIA MELONI - FRATELLI D'ITALIA	644	6,2
4- PARTITO PIRATA	19	0,2
5- IL POPOLO DELLA FAMIGLIA	51	0,5
6- PARTITO ANIMALISTA	57	0,6
7- PARTITO DEMOCRATICO	3.545	34,3
8- LA SINISTRA	256	2,5
9- PPA POPOLO PARTITE IVA	16	0,2
10- PIU' EUROPA	576	5,6
11- MOVIMENTO 5 STELLE	973	9,4
12- POPOLARI PER L'ITALIA	13	0,1
13- FORZA NUOVA	7	0,1
14- BERLUSCONI - FORZA ITALIA	876	8,5
15- SVP	6	0,1
16- PARTITO COMUNISTA	69	0,7
17- CASAPOUND - DESTRE UNITE	29	0,3

<i>Riepilogo voti</i>	<i>Assoluti</i>	<i>Perc.</i>
<b>TOTALE VOTI VALIDI</b>	<b>10.348</b>	<b>98,0</b>
SCHEDE BIANCHE	103	1,0
SCHEDE NULLE	110	1,0
SCHEDE CONTESTATE	3	0,0

*Segue*

**Graf. 3 - CONFRONTO TRA VOTI LISTA COMUNALI E QUARTIERE 1**



Tav. 5 - PARLAMENTO EUROPEO – RISULTATI PER QUARTIERI

**QUARTIERE 2** (n. 49 sezioni): *Crocetta, San Lazzaro, Modena Est*

**Votanti Europee**

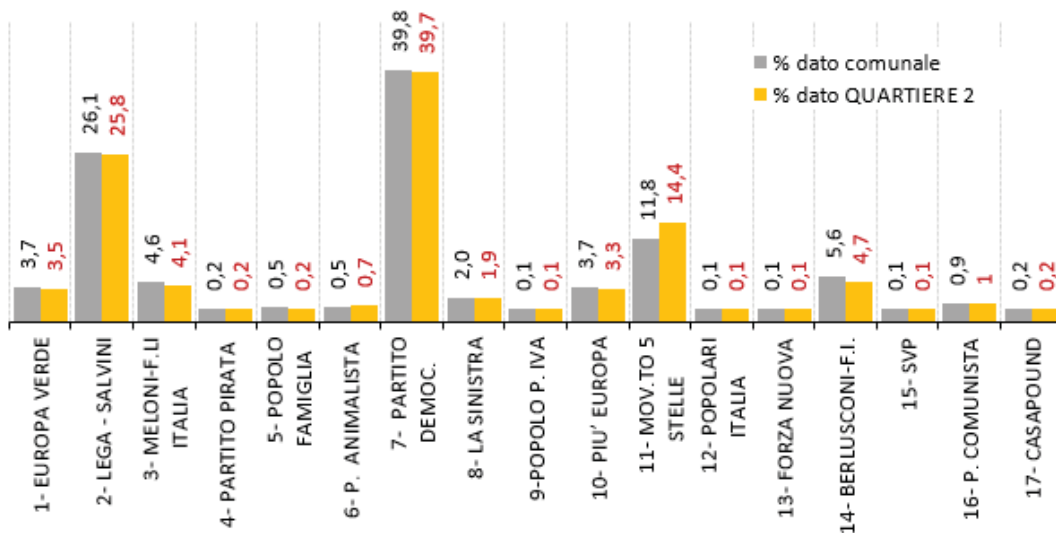
<i>Votanti Europee</i>	<i>Iscritti Resid.</i>	<i>Votanti</i>	<i>Perc.</i>
Maschi	16.808	11.617	69,1
Femmine	18.248	12.424	68,1
<b>TOTALE</b>	<b>35.056</b>	<b>24.041</b>	<b>68,6</b>

<i>Risultati voti lista</i>	<i>Assoluti</i>	<i>Perc.</i>
1- EUROPA VERDE	808	3,5
2- LEGA - SALVINI	6.036	25,8
3- GIORGIA MELONI - FRATELLI D'ITALIA	965	4,1
4- PARTITO PIRATA	43	0,2
5- IL POPOLO DELLA FAMIGLIA	55	0,2
6- PARTITO ANIMALISTA	162	0,7
7- PARTITO DEMOCRATICO	9.285	39,7
8- LA SINISTRA	442	1,9
9- PPA POPOLO PARTITE IVA	12	0,1
10- PIU' EUROPA	765	3,3
11- MOVIMENTO 5 STELLE	3.376	14,4
12- POPOLARI PER L'ITALIA	25	0,1
13- FORZA NUOVA	29	0,1
14- BERLUSCONI - FORZA ITALIA	1.094	4,7
15- SVP	16	0,1
16- PARTITO COMUNISTA	235	1,0
17- CASAPOUND - DESTRE UNITE	40	0,2

<i>Riepilogo voti</i>	<i>Assoluti</i>	<i>Perc.</i>
TOTALE VOTI VALIDI	23.388	97,3
SCHEDE BIANCHE	268	1,1
SCHEDE NULLE	385	1,6
SCHEDE CONTESTATE	-	-

Segue

**Graf. 4 - CONFRONTO TRA VOTI LISTA COMUNALI E QUARTIERE 2**



Tav. 5 - PARLAMENTO EUROPEO – RISULTATI PER QUARTIERI

**QUARTIERE 3** (n. 64 sezioni): *B. Pastore, Sant'Agnese, San Damaso*

**Votanti Europee**

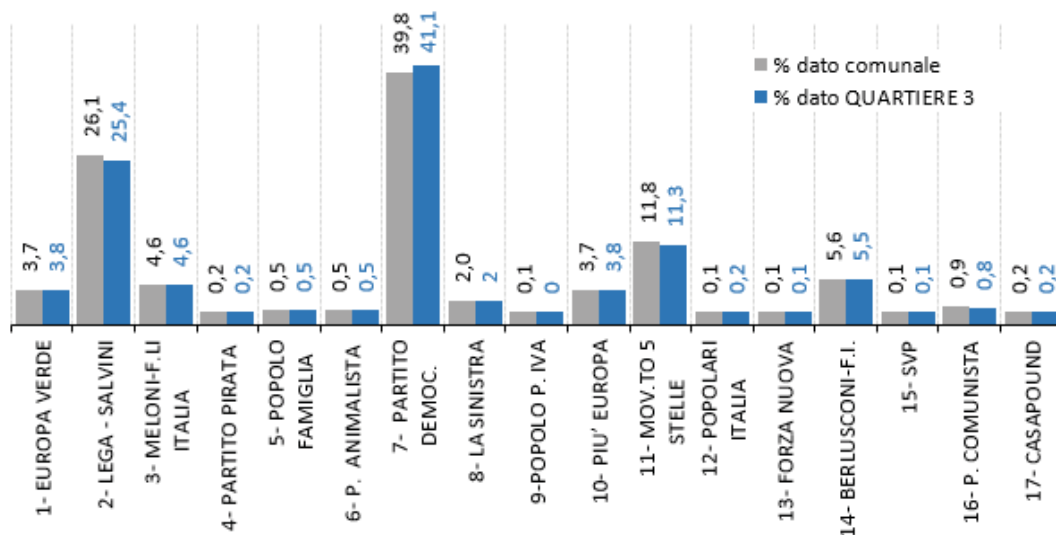
<i>Votanti Europee</i>	<i>Iscritti Resid.</i>	<i>Votanti</i>	<i>Perc.</i>
Maschi	21.861	16.198	74,1
Femmine	24.385	17.451	71,6
<b>TOTALE</b>	<b>49.246</b>	<b>33.649</b>	<b>72,8</b>

<i>Risultati voti lista</i>	<i>Assoluti</i>	<i>Perc.</i>
1- EUROPA VERDE	1.246	3,8
2- LEGA - SALVINI	8.374	25,4
3- GIORGIA MELONI - FRATELLI D'ITALIA	1.513	4,6
4- PARTITO PIRATA	68	0,2
5- IL POPOLO DELLA FAMIGLIA	167	0,5
6- PARTITO ANIMALISTA	159	0,5
7- PARTITO DEMOCRATICO	13.543	41,1
8- LA SINISTRA	649	2,0
9- PPA POPOLO PARTITE IVA	14	0,0
10- PIU' EUROPA	1.255	3,8
11- MOVIMENTO 5 STELLE	3.710	11,3
12- POPOLARI PER L'ITALIA	56	0,2
13- FORZA NUOVA	31	0,1
14- BERLUSCONI - FORZA ITALIA	1.804	5,5
15- SVP	21	0,1
16- PARTITO COMUNISTA	273	0,8
17- CASAPOUND - DESTRE UNITE	64	0,2

<i>Riepilogo voti</i>	<i>Assoluti</i>	<i>Perc.</i>
TOTALE VOTI VALIDI	32.947	97,9
SCHEDE BIANCHE	331	1,0
SCHEDE NULLE	370	1,1
SCHEDE CONTESTATE	1	0,0

Segue

**Graf. 5 - CONFRONTO TRA VOTI LISTA COMUNALI E QUARTIERE 3**



Tav. 5 - PARLAMENTO EUROPEO – RISULTATI PER QUARTIERI

**QUARTIERE 4** (n. 56 sezioni): *San Faustino, Madonnina, Quattro Ville*

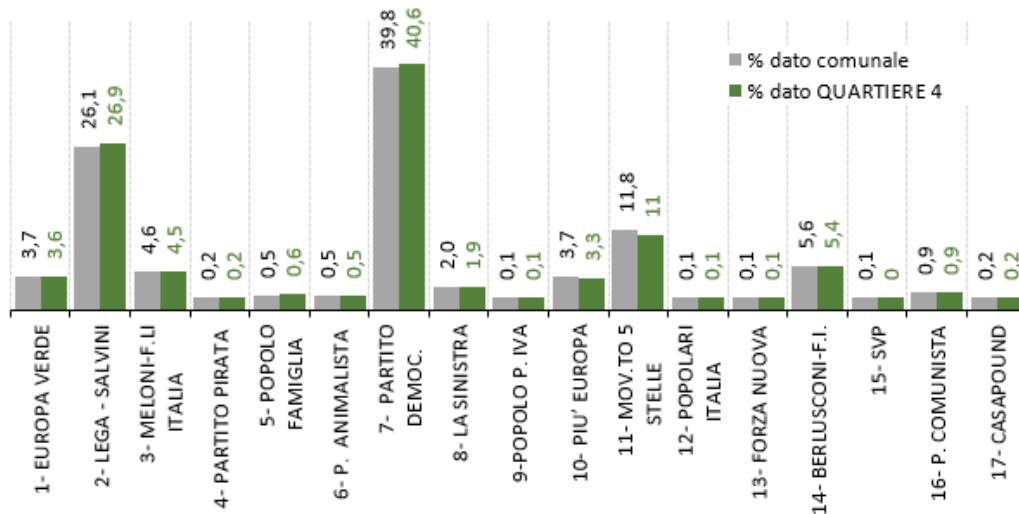
**Votanti Europee**

<i>Votanti Europee</i>	<i>Iscritti Resid.</i>	<i>Votanti</i>	<i>Perc.</i>
Maschi	19.169	14.139	73,8
Femmine	20.914	15.060	72,0
TOTALE	40.083	29.199	72,8

<i>Risultati voti lista</i>	<i>Assoluti</i>	<i>Perc.</i>
1- EUROPA VERDE	1.021	3,6
2- LEGA - SALVINI	7.651	26,9
3- GIORGIA MELONI - FRATELLI D'ITALIA	1.294	4,5
4- PARTITO PIRATA	71	0,2
5- IL POPOLO DELLA FAMIGLIA	160	0,6
6- PARTITO ANIMALISTA	129	0,5
7- PARTITO DEMOCRATICO	11.542	40,6
8- LA SINISTRA	551	1,9
9- PPA POPOLO PARTITE IVA	19	0,1
10- PIU' EUROPA	948	3,3
11- MOVIMENTO 5 STELLE	3.143	11,0
12- POPOLARI PER L'ITALIA	39	0,1
13- FORZA NUOVA	35	0,1
14- BERLUSCONI - FORZA ITALIA	1.549	5,4
15- SVP	13	0,0
16- PARTITO COMUNISTA	245	0,9
17- CASAPOUND - DESTRE UNITE	52	0,2

<i>Riepilogo voti</i>	<i>Assoluti</i>	<i>Perc.</i>
TOTALE VOTI VALIDI	28.462	97,5
SCHEDE BIANCHE	339	1,2
SCHEDE NULLE	384	1,3
SCHEDE CONTESTATE	14	0,0

Graf. 6 - CONFRONTO TRA VOTI LISTA COMUNALI E QUARTIERE 4





TAV. N. 6 PARLAMENTO EUROPEO – RIEPILOGO PREFERENZE PER LISTA



**EUROPA VERDE**

Candidato	Assoluti	Perc.
1- ZAMBONI SILVIA	163	34,0
2- BONELLI ANGELO	55	11,5
3- BERTOGALLI CHIARA	50	10,4
4- AFFRONTI MARCO	30	6,3
5- BELPOGGI FIORELLA	45	9,4
6- LANTSCHNER NORBERT	26	5,4
7- CIMOLINO TIZIANA	4	0,8
8- NAVA DAVIDE	9	1,9
9- LO FATOU BORO	27	5,6
10- BROMBIN ALICE	9	1,9
11- FORTUNI EUGENIA	4	0,8
12- KIENZL JUDITH	6	1,3
13- PRAÄ EL GIUSEPPE	2	0,4
14- SACCONI LUCA	8	1,7
15- VALPIANA MASSIMO	42	8,8



**LEGA -SALVINI**

Candidato	Assoluti	Perc.
1- SALVINI MATTEO	3.177	84,4
2- BASSO ALESSANDRA	102	2,7
3- BIZZOTTO MARA	97	2,6
4- BORCHIA PAOLO	95	2,5
5- CIPRIANI VALLI'	35	0,9
6- CONTE ROSANNA	19	0,5
7- DA RE GIANANTONIO	-	-
8- DREOSTO MARCO	11	0,3
9- GAZZINI MATTEO	21	0,6
10- GHIDONI PAOLA	17	0,5
11- GHILARDELLI MANUEL	8	0,2
12- LIZZI ELENA	16	0,4
13- OCCHI EMILIANO	115	3,1
14- PADOVANI GABRIELE	40	1,1
15- RENTO ILENIA	11	0,3



**GIORGIA MELONI – F.LLI D'ITALIA**

Candidato	Assoluti	Perc.
1- MELONI GIORGIA	623	69,3
2- BERLATO SERGIO ANTONIO	14	1,6
3- BOLZONELLA CRISTIAN	2	0,2
4- CIRIANI LUCA	3	0,3
5- DALFIUME RENATA	8	0,9
6- DOTTO ISABELLA	3	0,3
7- FACCI MICHELE	42	4,7
8- GARDINI ELISABETTA	71	7,9
9- GEROSA FRANCESCA	2	0,2
10- MANZAN GIULIA	2	0,2
11- MARIOTTI MASSIMO	2	0,2
12- PIETRELLA FABIO	77	8,6
13- SANDRIN MARIA CRISTINA	16	1,8
14- SERNAGIOTTO REMO	14	1,6
15- STELLA GIANFRANCO	22	2,2

TAV. N. 6 PARLAMENTO EUROPEO – RIEPILOGO PREFERENZE PER LISTA



**PARTITO PIRATA**

Candidato	Assoluti	Perc.
1- GUBELLO LUIGI	1	4,0
2- CALCAGNO STEFANIA	3	12,0
3- COSSALTER GIUSEPPE	1	4,0
4- BARGU CRISTINA DIANA	1	4,0
5- GUREKIAN ARAM	1	4,0
6- PIATTELLI VALENTINA	3	12,0
7- DI LIBERTO LUIGI	12	48,0
8- PIEVATOLO MARIA CHIARA	3	12,0



**IL POPOLO DELLA FAMIGLIA**

Candidato	Assoluti	Perc.
1- DE CARLI MIRKO	18	47,4
2- GALLOSI CLARA	11	28,9
3- CAMPELLO VLADIMIRO	-	-
4- NERI LAURA	2	5,3
5- AZZALIN ROBERTO	-	-
6- CONDURSO CARLA	-	-
7- GUALANDI ROBERTO	1	2,6
8- BIAGI EMANUELA	4	10,5
9- GANZ PAOLA	2	5,3



**PARTITO ANIMALISTA**

Candidato	Assoluti	Perc.
1- CIRIELLO CRISTIANO	6	35,3
2- RAVICINI ANNA TONIA	2	11,8
3- MUSACCHIO ALBERTO	-	-
4- ZANIN LUISANTONIO	1	5,9
5- MONTORO ALBERTO	-	-
6- BRUNO ANNUNZIATA	-	-
7- RINALDINI DANIELA	-	-
8- CAMPANA ISABELLA	8	47,1



**PARTITO DEMOCRATICO**

Candidato	Assoluti	Perc.
1- CALENDIA CARLO	5.924	37,5
2- GUALMINI ELISABETTA	3.291	20,8
3- DE CASTRO PAOLO	943	6,0
4- VARIATI ACHILLE	30	0,2
5- DE MONTE ISABELLA	81	0,5
6- BATTISTON ROBERTO	360	2,3
7- KYENGE KASHETU	1.151	7,3
8- CALO' ANTONIO SILVIO	198	1,3
9- GUERRA MARIA CECILIA	2.497	15,8
10- HONSELL FURIO	119	0,8
11- MORETTI ALESSANDRA	264	1,7
12- SANTINI MASSIMILIANO	449	2,8
13- MORI ROBERTA	253	1,6
14- PUGLISI FRANCESCA	115	0,7
15- PUPPATO LAURA	125	0,8

Segue

TAV. N. 6 PARLAMENTO EUROPEO – RIEPILOGO PREFERENZE PER LISTA



**LA SINISTRA**

Candidato	Assoluti	Perc.
1- PRODI SILVIA	174	43,0
2- CERVI ADELMO	126	31,1
3- CERENTIN ALESSIA	11	2,7
4- AIT YAHYA ISMAIL	8	2,0
5- DE BIASI MARTINE	6	1,5
6- BELLAVITE ANDREA	2	0,5
7- DE BIASIO CALIMANI LUISA	4	1,0
8- COLLINA MAURO	23	5,7
9- MANCINI CHIARA	26	6,4
10- FURLANIACE IZTOK	3	0,7
11- MAZZONI ELENA	7	1,7
12- GIANOLLA GIACOMO	3	0,7
13- ZANDONELLA FRACCHIEL M. CHIARA	-	-
14- POZZOBON FAUSTO	4	1,0
15- SEGATTA MATTEO	8	2,0



**PPA POPOLO PARTITE IVA**

Candidato	Assoluti	Perc.
1- MALANDRUCCO MANUELA	-	-
2- LA TRIGLIA PAOLO	-	-
3- AUTRET BRIGITTE MARIE	-	-
4- FRANCHI LORENZO	1	100
5- GALLI TORRINI SAVERIO	-	-
6- MARCIANO' MARIA	-	-
7- BEDEI MADDALENA	-	-
8- AMATO UMBERTO	-	-
9- CONDORELLI SIMONE	-	-



**+ EUROPA**

Candidato	Assoluti	Perc.
1- PIZZAROTTI FEDERICO	323	46,5
2- MANZI SILVJA	70	10,1
3- DAVERIO PHILIPPE L. FRANCOIS	170	24,5
4- SABBATI FEDERICA	37	5,3
5- FUSIGNANI EUGENIO	9	1,3
6- CINTI LUCIANI RITA	19	2,7
7- YUSUF MOHAMUD LAYLA	23	3,3
8- HOLZEISEN RENATE	14	2,0
9- ANDRIAN GIORGIO	3	0,4
10- ANTONINI LAURA	5	0,7
11- BORRELLI DAVID	4	0,6
12- CHIANTONI ALESSANDRA	9	1,3
13- DE ANDREIS MARCO	3	0,4
14- PASETTO GIORGIO	2	0,3
15- ROLLERI FRANCESCO	3	0,4

Segue

TAV. N. 6 PARLAMENTO EUROPEO – RIEPILOGO PREFERENZE PER LISTA



**MOVIMENTO 5 STELLE**

Candidato	Assoluti	Perc.
1- PIGNEDOLI SABRINA	201	29,0
2- ZULLO MARCO	111	16,0
3- DAL CIN VIVIANA	29	4,2
4- GUATTERI ALESSANDRA	65	9,4
5- MAZZONI ELENA	29	4,2
6- FOCHI CLAUDIO	27	3,9
7- PISEDDU NADIA	53	7,6
8- DIAZ CRESCITELLI MATIAS EDUARDO	19	2,7
9- DAL ZOTTO CINZIA	7	1,0
10- CANDIELLO ANTONIO	5	0,7
11- MENNELLA ULDERICA	10	1,4
12- FRANCHINI CARLA	59	8,5
13- LANTINO SALVATORE	40	5,8
14- CONTRO SIMONE	17	2,4
15- ZANELLA CRISTIANO	22	3,2



**POPOLARI PER L'ITALIA**

Candidato	Assoluti	Perc.
1- TAROLLI IVO	5	20,8
2- D'IMPERIO MILENA	2	8,3
3- GOTTARELLI PAOLO	7	29,2
4- FRANCH MONICA	-	-
5- CHIUCCHI GIOVANNI	-	-
6- ARBIA SILVANA	4	16,7
7- MONTALTO PASQUALE	-	-
8- PANGALLO FRANCESCA	-	-
9- LAGANA' MICHELE	-	-
10- TROMBETTA MARIA GRAZIA	-	-
11- SACCO VALENTINO ANTONIO	1	4,2
12- TOSELLI PATRIZIA	-	-
13- MIGLIORINI AGOSTINO	4	16,7
14- VETTORELLO MANUELA	-	-
15- MONDINI ANDREA	1	4,2



**FORZA NUOVA**

Candidato	Assoluti	Perc.
1- FIORE ROBERTO	2	25,0
2- AUGELLO ALESSIA	2	25,0
3- CASTELLINI LUCA	2	25,0
4- CALLARELLI GLORIA	-	-
5- LEARDINI LUCA	-	-
6- FOTI CATERINA	1	12,5
7- DAMIANO LORENZO	-	-
8- VENIR STEFANIA	-	-
9- OLIVOTTO MICHELE	-	-
10- BARBIERATO FRANCESCA	-	-
11- CORSO FEDERICO	-	-
12- SASSO GIULIA	-	-
13- CONSOLI FIORENZO	1	12,5
14- MARZARI EMMA	-	-
15- CIRELLA STEFANO	-	-

Segue

TAV. N. 6 PARLAMENTO EUROPEO – RIEPILOGO PREFERENZE PER LISTA



**BERLUSCONI – FORZA ITALIA**

Candidato	Assoluti	Perc.
1- BERLUSCONI SILVIO	1.192	76,4
2- SAVINO SANDRA	13	0,8
3- PIVETTI IRENE MARIA	121	7,8
4- TOFFANIN ROBERTA	20	1,3
5- CASTALDINI VALENTINA	148	9,5
6- CROSATO EMANUELE	4	0,3
7- FOLCHINI CRISTINA	-	-
8- GIORGETTI ILARIA	8	0,5
9- GIROLAMI PAOLA	6	0,4
10- LESO ANNA	2	0,1
11- MALOSSINI MARIO	18	1,2
12- PAPA GIUSEPPE	9	0,6
13- POSTERARO ALFREDO	15	1,0
14- TOSETTO MATTEO	2	0,1
15- ZOGGIA VALERIO	3	0,2



**SVP**

Candidato	Assoluti	Perc.
1- DORFMANN HERBERT	-	-
2- SEGNANA CLAUDIA	1	50,0
3- MUTSCHLECHNER KLAUS	1	50,0
4- VALENTINCIC MARTINA	-	-
5- VON DELLEMANN OTTO	-	-
6- PLANK SONJA ANNA	-	-



**PARTITO COMUNISTA**

Candidato	Assoluti	Perc.
1- RIZZO MARCO	37	75,5
2- BERGAMINI LAURA	8	16,3
3- VISENTIN CANZIO GIUSEPPE	-	-
4- TRACUZZI SPADARO ROSANNA	1	2,0
5- APOSTOLOU GEORGIOS	1	2,0
6- SARTOGO ISABELLA	-	-
7- BERTINELLI UGO	1	2,0
8- GIANNINI DANIELA	-	-
9- MUSTILLO ALESSANDRO	1	2,0
10- STEFANI SILVIA	-	-
11- TRAPASSI MARCO	-	-
12- BASTONE GIOVANNINA	-	-
13- LA CHINA ALESSIO	-	-
14- D'ANTONI ELEONORA	-	-
15- CHILELLI GIANMARCO	-	-

Segue

TAV. N. 6 PARLAMENTO EUROPEO – RIEPILOGO PREFERENZE PER LISTA



**CASA POUND – DESTRE UNITE**

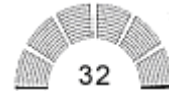
Candidato	Assoluti	Perc.
1- DI STEFANO SIMONE	27	46,6
2- UCCELLO ELISABETTA	5	8,6
3- BONAZZA ANDREA	-	-
4- BUSSINELLO ROBERTO	-	-
5- CARDONA CARLO ANDREA	-	-
6- CLUN FRANCESCO	-	-
7- DE NUNZIO ROSA	-	-
8- GAGLIANO CLAUDIA	-	-
9- MARCANTE STEFANIA	-	-
10- MORA PIER PAOLO	1	1,7
11- MORI MARCO	24	41,4
12- PILLONI GIULIA	-	-
13- PORTARO KATIA	-	-
14- PUGLISI GHIZZI MAURIZIO	-	-
15- TESS MONICA	1	1,7

## 2. ELEZIONI COMUNALI 2019

Il 29 maggio 2019 si è votato per il rinnovo di n. 3.654 amministrazioni locali, in rappresentanza di n. 16.053.793 elettori.

Il Comune di Modena fa parte dei 220 comuni con oltre 15000 abitanti chiamati al rinnovo degli organi elettivi quali Sindaco e Consiglio comunale.

*Il governo locale*



Il consiglio Comunale è composto da 32 consiglieri eletti contestualmente al Sindaco del Comune, che ne fa parte

Le liste presentate sono state 14.

Sette i candidati sindaci:

- <b>Andrea Giordani</b>	<i>(Movim. 5 Stelle)</i>
- <b>Sergio Celloni</b>	<i>(G.o.l. – giustizia onore libertà)</i>
- <b>Stefano Prampolini</b>	<i>(Forza Italia, Lega-Salvini, Siamo Modena, G.Meloni)</i>
- <b>Carolina Giada Coriani</b>	<i>(Modena volta pagina)</i>
- <b>Gian Carlo Muzzarelli</b>	<i>(Sinistra Modena, Modena solidale, Partito democratico, +Europa, Verdi)</i>
- <b>Luca Ghelfi</b>	<i>(Popolo idea libertà)</i>
- <b>Cinzia Franchini</b>	<i>(Modena ora)</i>

<p><b>ANDREA GIORDANI</b> <small>CANDIDATO ALLA CARICA DI SINDACO</small></p> <p></p>	<p><b>GIAN CARLO MUZZARELLI</b> <small>CANDIDATO ALLA CARICA DI SINDACO</small></p> <p> </p> <p> </p> <p></p>
<p><b>SERGIO CELLONI</b> <small>CANDIDATO ALLA CARICA DI SINDACO</small></p> <p></p>	<p><b>LUCA GHELFI</b> <small>CANDIDATO ALLA CARICA DI SINDACO</small></p> <p></p>
<p><b>STEFANO PRAMPOLINI</b> <small>CANDIDATO ALLA CARICA DI SINDACO</small></p> <p> </p> <p> </p>	<p><b>CINZIA FRANCHINI</b> <small>CANDIDATO ALLA CARICA DI SINDACO</small></p> <p></p>
<p><b>CAROLINA GIADA CORIANI</b> <small>CANDIDATO ALLA CARICA DI SINDACO</small></p> <p></p>	<p><b>FAC-SIMILE</b></p>

*La scheda per elezioni comunali*

**Tav. n. 7 RIEPILOGO VOTANTI ELEZIONI COMUNALI**

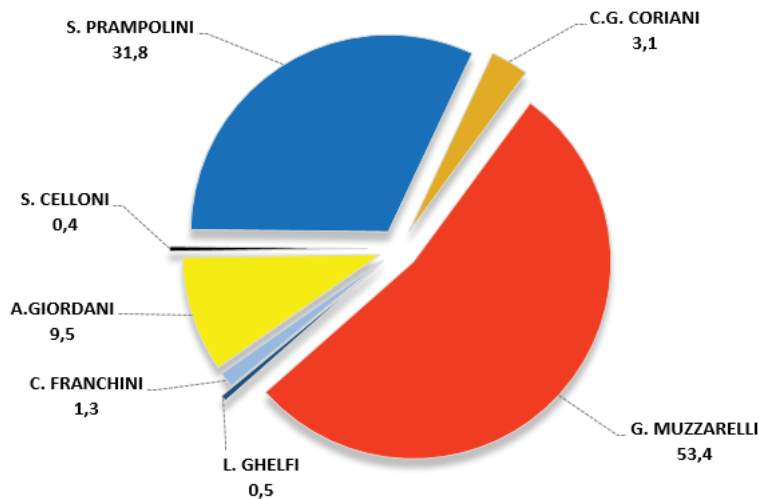
	<i>Elettori</i>	<i>Votanti</i>	<i>Perc.</i>
MASCHI	66.971	46.887	70,0
FEMMINE	73.078	50.319	68,9
<b>TOTALE</b>	<b>140.049</b>	<b>97.206</b>	<b>69,4</b>

**Tav. n. 8 RIEPILOGO VOTI ELEZIONE SINDACO**

<i>Coalizione</i>	<i>Lista</i>	<i>Assoluti</i>	<i>Perc.</i>
	ANDREA GIORDANI	9.033	9,5
	SERGIO CELLONI	422	0,4
	STEFANO PRAMPOLINI	30.178	31,8
	CAROLINA GIADA CORIANI	2.900	3,1
	GIAN CARLO MUZZARELLI	50.750	53,4
	LUCA GHELFI	462	0,5
	CINZIA FRANCHINI	1.253	1,3

<i>Riepilogo voti</i>		<i>Assoluti</i>	<i>Perc.</i>
TOTALE VOTI VALIDI		94.998	97,7
SCHEDE BIANCHE		957	1,0
SCHEDE NULLE		1.224	1,3
SCHEDE CONTESTATE		27	0,0

**Graf. n. 7 RISULTATI PERCENTUALI PER CANDIDATO ELEZIONE SINDACO**





**Tav. 9 - ELEZIONI COMUNALI: VOTI SINDACO – RISULTATI PER QUARTIERI**

**QUARTIERE 1 (n. 21 sezioni): Centro Storico, S.Cataldo**

<i>Votanti</i>	<i>Iscritti Resid.</i>	<i>Votanti</i>	<i>Perc.</i>
Maschi	7.993	5.055	63,2
Femmine	8.541	5.444	63,7
<b>TOTALE</b>	<b>16.534</b>	<b>10.499</b>	<b>63,5</b>

<i>Risultati voti Sindaco</i>	<i>Assoluti</i>	<i>Perc.</i>
ANDREA GIORDANI	727	7,1
SERGIO CELLONI	54	0,5
STEFANO PRAMPOLINI	3.856	37,5
CAROLINA GIADA CORIANI	488	4,7
GIAN CARLO MUZZARELLI	4.982	48,5
LUCA GHELFI	58	0,6
CINZIA FRANCHINI	112	1,1

<i>Riepilogo voti</i>	<i>Assoluti</i>	<i>Perc.</i>
TOTALE VOTI VALIDI	10.277	97,9
SCHEDE BIANCHE	76	0,7
SCHEDE NULLE	144	1,4
SCHEDE CONTESTATE	2	0,0

**QUARTIERE 2 (n. 49 sezioni): Crocetta, San Lazzaro, Modena Est**

<i>Votanti</i>	<i>Iscritti Resid.</i>	<i>Votanti</i>	<i>Perc.</i>
Maschi	17.223	11.598	67,3
Femmine	18.615	12.426	66,8
<b>TOTALE</b>	<b>35.838</b>	<b>24.024</b>	<b>67,0</b>

<i>Risultati voti Sindaco</i>	<i>Assoluti</i>	<i>Perc.</i>
ANDREA GIORDANI	2.768	11,8
SERGIO CELLONI	164	0,7
STEFANO PRAMPOLINI	6.851	29,2
CAROLINA GIADA CORIANI	591	2,5
GIAN CARLO MUZZARELLI	12.617	53,8
LUCA GHELFI	79	0,3
CINZIA FRANCHINI	392	1,7

<i>Riepilogo voti</i>	<i>Assoluti</i>	<i>Perc.</i>
TOTALE VOTI VALIDI	23.462	97,7
SCHEDE BIANCHE	215	0,9
SCHEDE NULLE	343	1,4
SCHEDE CONTESTATE	4	0,0

*Segue*

**Tav. 9 - ELEZIONI COMUNALI: VOTI SINDACO – RISULTATI PER QUARTIERI**

**QUARTIERE 3 (n. 64 sezioni): B. Pastore, Sant’Agnese, San Damaso**

<i>Votanti</i>	<i>Iscritti Resid.</i>	<i>Votanti</i>	<i>Perc.</i>
Maschi	22.246	16.147	72,6
Femmine	24.721	17.422	70,5
<b>TOTALE</b>	<b>46.967</b>	<b>33.569</b>	<b>71,5</b>

<i>Risultati voti Sindaco</i>	<i>Assoluti</i>	<i>Perc.</i>
ANDREA GIORDANI	2.981	9,1
SERGIO CELLONI	106	0,3
STEFANO PRAMPOLINI	10.265	31,2
CAROLINA GIADA CORIANI	1.073	3,3
GIAN CARLO MUZZARELLI	17.844	54,3
LUCA GHELFI	176	0,5
CINZIA FRANCHINI	408	1,2

<i>Riepilogo voti</i>	<i>Assoluti</i>	<i>Perc.</i>
TOTALE VOTI VALIDI	32.853	97,9
SCHEDE BIANCHE	327	1,0
SCHEDE NULLE	386	1,1
SCHEDE CONTESTATE	3	0,0

**QUARTIERE 4 (n. 56 sezioni): San Faustino, Madonna, Quattro Ville**

<i>Votanti</i>	<i>Iscritti Resid.</i>	<i>Votanti</i>	<i>Perc.</i>
Maschi	19.509	14.087	72,2
Femmine	21.201	15.027	70,9
<b>TOTALE</b>	<b>40.710</b>	<b>39.114</b>	<b>71,5</b>

<i>Risultati voti Sindaco</i>	<i>Assoluti</i>	<i>Perc.</i>
ANDREA GIORDANI	2.557	9,0
SERGIO CELLONI	98	0,3
STEFANO PRAMPOLINI	9.206	32,4
CAROLINA GIADA CORIANI	748	2,6
GIAN CARLO MUZZARELLI	15.307	53,9
LUCA GHELFI	149	0,5
CINZIA FRANCHINI	341	1,2

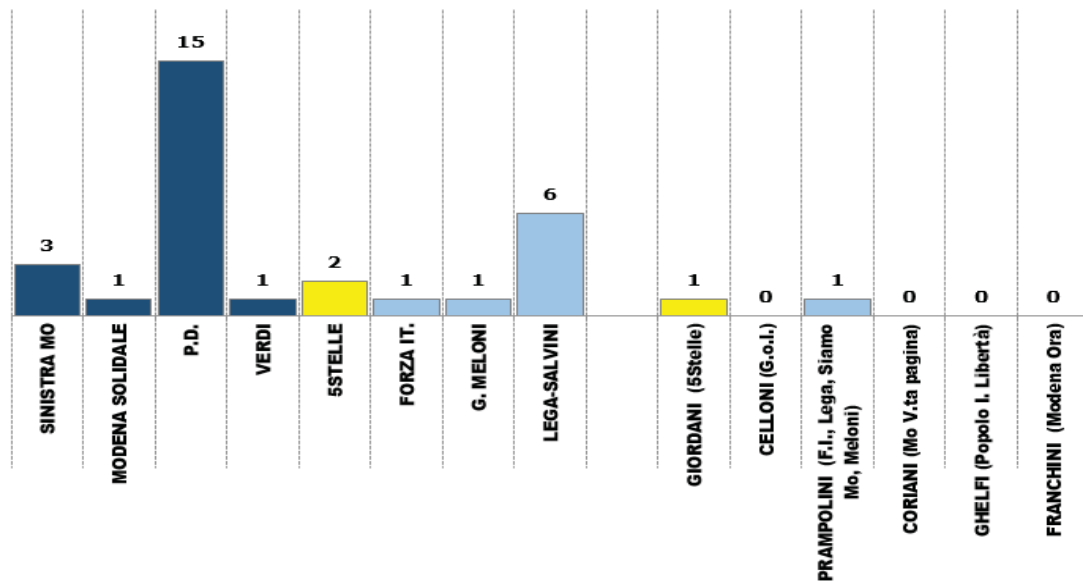
<i>Riepilogo voti</i>	<i>Assoluti</i>	<i>Perc.</i>
TOTALE VOTI VALIDI	28.406	97,6
SCHEDE BIANCHE	339	1,2
SCHEDE NULLE	351	1,2
SCHEDE CONTESTATE	18	0,1

Tav. n. 10 ELEZIONI COMUNALI, RIEPILOGO VOTI DI LISTA (CONSIGLIO COMUNALE)

<i>Lista</i>	<i>Assoluti</i>	<i>Perc.</i>
MOVIMENTO 5 STELLE	8.997	9,7
G.O.L. – GIUSTIZIA ONORE LIBERTA'	404	0,4
FORZA ITALIA – BERLUSCONI	3.688	4,0
LEGA – SALVINI	21.605	23,3
SIAMO MODENA	834	0,9
GIORGIA MELONI – FRATELLI D'ITALIA	3.412	3,6
MODENA VOLTA PAGINA	2.823	3,0
SINISTRA PER MODENA	7.373	8,0
MODENA SOLIDALE	3.397	3,7
PARTITO DEMOCRATICO	33.565	36,2
+EUROPA – ITLIA IN COMUNE	2.190	2,4
VERDI	2.780	3,0
POPOLO IDEA LIBERTA'	460	0,5
MODENA ORA	1.166	1,3

<i>Riepilogo voti</i>	<i>Assoluti</i>	<i>Perc.</i>
TOTALE VOTI VALIDI	92.694	97,7
SCHEDE BIANCHE	957	1,0
SCHEDE NULLE	1.224	1,3
SCHEDE CONTESTATE	27	0,0
VOTI SOLO SINDACO	2.304	2,4

Graf. N. 8 RIPARTIZIONE SEGGI ASSEGNATI AL CONSIGLIO COMUNALE



Le liste: Giustizia onore libertà, Modena volta pagina, +Europa, Popolo Idea Libertà, Modena ora, non hanno ottenuto seggi.

Tav. n. 12 ELEZIONI CONSIGLIO COMUNALE: RISULTATI PER QUARTIERI

**QUARTIERE 1** (n. 21 sezioni): *Centro Storico, S. Cataldo*

<i>Lista</i>	<i>Assoluti</i>	<i>Perc.</i>
MOVIMENTO 5 STELLE	722	7,2
G.O.L. – GIUSTIZIA ONORE LIBERTA'	51	0,5
FORZA ITALIA – BERLUSCONI	631	6,3
LEGA – SALVINI	2.501	25,1
SIAMO MODENA	139	1,4
GIORGIA MELONI – FRATELLI D'ITALIA	499	5,0
MODENA VOLTA PAGINA	475	4,8
SINISTRA PER MODENA	773	7,7
MODENA SOLIDALE	373	3,7
PARTITO DEMOCRATICO	2.949	29,5
+EUROPA – ITALIA IN COMUNE	365	3,7
VERDI	341	3,4
POPOLO IDEA LIBERTA'	62	0,6
MODENA ORA	102	1,0

<i>Riepilogo voti</i>	<i>Assoluti</i>	<i>Perc.</i>
TOTALE VOTI VALIDI	9.983	97,8
SCHEDE BIANCHE	76	0,7
SCHEDE NULLE	144	1,4
SCHEDE CONTESTATE	2	0,0
VOTI SOLO SINDACO	294	2,8

**QUARTIERE 2** (n. 49 sezioni): *Crocetta, San Lazzaro, Modena Est*

<i>Lista</i>	<i>Assoluti</i>	<i>Perc.</i>
MOVIMENTO 5 STELLE	2.764	12,1
G.O.L. – GIUSTIZIA ONORE LIBERTA'	162	0,7
FORZA ITALIA – BERLUSCONI	730	3,2
LEGA – SALVINI	5.066	22,2
SIAMO MODENA	174	0,8
GIORGIA MELONI – FRATELLI D'ITALIA	720	3,1
MODENA VOLTA PAGINA	576	2,5
SINISTRA PER MODENA	2.024	8,9
MODENA SOLIDALE	868	3,8
PARTITO DEMOCRATICO	8.286	36,2
+EUROPA – ITALIA IN COMUNE	427	1,9
VERDI	622	2,7
POPOLO IDEA LIBERTA'	78	0,3
MODENA ORA	363	1,6

<i>Riepilogo voti</i>	<i>Assoluti</i>	<i>Perc.</i>
TOTALE VOTI VALIDI	22.860	97,6
SCHEDE BIANCHE	215	0,9
SCHEDE NULLE	343	1,5
SCHEDE CONTESTATE	4	0,0
VOTI SOLO SINDACO	602	2,5

*Segue*

**Tav. n. 12 ELEZIONI CONSIGLIO COMUNALE: RISULTATI PER QUARTIERI**

**QUARTIERE 3 (n. 64 sezioni): B. Pastore, Sant'Agnese, San Damaso**

<i>Lista</i>	<i>Assoluti</i>	<i>Perc.</i>
MOVIMENTO 5 STELLE	2.969	9,3
G.O.L. – GIUSTIZIA ONORE LIBERTA'	99	0,3
FORZA ITALIA – BERLUSCONI	1.237	3,9
LEGA – SALVINI	7.320	22,8
SIAMO MODENA	309	1,0
GIORGIA MELONI – FRATELLI D'ITALIA	1.182	3,7
MODENA VOLTA PAGINA	1.052	3,3
SINISTRA PER MODENA	2.482	7,7
MODENA SOLIDALE	1.081	3,4
PARTITO DEMOCRATICO	12.047	37,6
+EUROPA – ITALIA IN COMUNE	788	2,5
VERDI	947	3,0
POPOLO IDEA LIBERTA'	176	0,5
MODENA ORA	387	1,2

<i>Riepilogo voti</i>	<i>Assoluti</i>	<i>Perc.</i>
TOTALE VOTI VALIDI	32.076	97,8
SCHEDE BIANCHE	327	1,0
SCHEDE NULLE	386	1,2
SCHEDE CONTESTATE	3	0,0
VOTI SOLO SINDACO	777	2,3

**QUARTIERE 4 (n. 56 sezioni): San Faustino, Madonnina, Quattro Ville**

<i>Lista</i>	<i>Assoluti</i>	<i>Perc.</i>
MOVIMENTO 5 STELLE	2.542	9,2
G.O.L. – GIUSTIZIA ONORE LIBERTA'	92	0,3
FORZA ITALIA – BERLUSCONI	1.090	3,9
LEGA – SALVINI	6.718	24,2
SIAMO MODENA	218	0,8
GIORGIA MELONI – FRATELLI D'ITALIA	1.011	3,6
MODENA VOLTA PAGINA	720	2,6
SINISTRA PER MODENA	2.094	7,5
MODENA SOLIDALE	1.075	3,9
PARTITO DEMOCRATICO	10.283	37,0
+EUROPA – ITALIA IN COMUNE	610	2,2
VERDI	870	3,1
POPOLO IDEA LIBERTA'	144	0,5
MODENA ORA	314	1,1

<i>Riepilogo voti</i>	<i>Assoluti</i>	<i>Perc.</i>
TOTALE VOTI VALIDI	27.775	97,5
SCHEDE BIANCHE	339	1,2
SCHEDE NULLE	351	1,2
SCHEDE CONTESTATE	18	0,1
VOTI SOLO SINDACO	631	2,2

Tav. n. 13 ELEZIONI CONSIGLIO COMUNALE: RIEPILOGO PREFERENZE



**MOVIMENTO 5 STELLE**

Candidato	Assoluti	Perc.
1- SILINGARDI GIOVANNI	134	20,2
2- PERNA DAVIDE	89	13,4
3- MANENTI ENRICA	91	13,7
4- FERRARI CLAUDIO	44	6,6
5- TERLIZZI ANGELO	29	4,4
6- PICHLER SOLANGE	25	3,8
7- BRUNO MAURIZIO	25	3,8
8- MARTINELLI GIOVANNI	13	2,0
9- VACCARI ANNA	36	5,4
10- RICCI ANTONIO	21	3,2
11- DEL DUCA MATTEO ELIA	14	2,1
12- RIZZI ALBENA	15	2,3
13- MATTIOLI VINCENZO	17	2,6
14- FERRAZZA SAMIRA	16	2,4
15- CESARETTI ANNAROSA	11	1,7
16- FANGAREGGI ROBERTO	4	0,6
17- BORSHCHEVA VERONIKA	5	0,8
18- REBECCHI PIER GIORGIO	21	3,2
19- SALAMI GIORDANA	21	3,2
20- BAGLIERI FRANCO	6	0,9
	25	3,8



**G.O.L. – GIUSTIZIA ONORE LIBERTA'**

Candidato	Assoluti	Perc.
1- ANANIA ORAZIO	4	2,8
2- RICCO' DONES	16	11,3
3- MORSELLI MARCO	7	5,0
4- BARUFFALDI ARNALDO	-	-
5- ARCO DOMENICO	12	8,5
6- MATTIOLI MONICA	7	5,0
7- ASCARI FRANCESCO	2	1,4
8- MINGUCCI ROBERTO	4	2,8
9- LASCHI ARMANDO	-	-
10- GRANATA ALESSANDRA	15	10,6
11- CHEIKH MOHAMMED	5	3,5
12- TERMANINI ANNA	3	2,1
13- KLODEN CHRISTIAN HANS	3	2,1
14- MORANDINI TERESA	-	-
15- AMANKWAA DANIEL YEBOAH	33	23,4
16- MORELLI GABRIELE	-	-
17- CHAMSI BACHA MOHAMMAD BASSAM	8	5,7
18- PAGANELLI PAOLO	-	-
19- LAPICO MARISA	-	-
20- SISIGNANO ROBERTO	3	2,1
21- TOMA LIBERATA	4	2,8
22- DIAZ JERTHY BEATRIZ	1	0,7
23- BARONE MATTEO	3	2,1
24-DI VAIO ROSALIA	11	7,8

Segue

Tav. n. 13 ELEZIONI CONSIGLIO COMUNALE: RIEPILOGO PREFERENZE



**FORZA ITALIA - BERLUSCONI**

Candidato	Assoluti	Perc.
1- GIACOBAZZI PIERGIULIO	143	19,2
2- BONACINI ANNA MARIA	124	16,7
3- RIZZO LORENZO	123	16,6
4- FONTANA FEDERICA	104	14,0
5 - BARBANTI GIUSEPPE	3	0,4
6- PICCINNO ROSARIA	10	1,3
7- CAINERO MARCO	3	0,4
8- PASQUALI PAOLA GAETANA	7	0,9
9- BOCCACCINI DINO NORBERTO	9	1,2
10- BELLEI CRISTINA	3	0,4
11- FRANCO DARIO	124	16,7
12- FERRARINI PATRIZIA	2	0,3
13- TORCHIA FRANCESCO	4	0,5
14- MANFREDI SABRINA	5	0,7
15- BERNAGOZZI ANDREA	17	2,3
16- DE CICCO GIORGIO	3	0,4
17- CALZOLARI FABRIZIO	19	2,6
18- BERVEGLIERI SERGIO	-	-
19- CESARANO ANTONIO	15	2,0
20- MAGNANO SEBASTIANO	1	0,1
21- SOGARI DAVIDE	-	-
22- RINCO SUSANNA	1	0,1
23- RROCO FILIP	12	1,6
24- CESTI ANNA	2	0,3
25- BERTONI MASSIMO	1	0,1
26- STEFANI MOIRA	1	0,1
27- GHEDINI ALBERTO	-	-
28- CAMISA ALESSANDRA	6	0,8
29- MUSUMECI SALVATORE	-	-
30- VICINI PAOLA	1	0,1
31- FERRI TIZIANO	-	-
32- CARTA PASQUA	-	-

*Segue*

Tav. n. 13 ELEZIONI CONSIGLIO COMUNALE: RIEPILOGO PREFERENZE



**LEGA - SALVINI**

Candidato	Assoluti	Perc.
1- BALDINI ANTONIO	236	8,8
2- TIOLI LUCA	34	1,3
3- VERSACE SIMONE	96	3,6
4- MORETTI BARBARA	176	6,6
5- CAVANI FABRIZIO	71	2,6
6- SANTORO LUIGIA	264	9,8
7- ROSSI LUCA	76	2,8
8- DE CICCO DEBORAH	84	3,1
9- BOSI ALBERTO	209	7,8
10- PEDRAZZI ALEX	145	5,4
11- MOLINARI ANDREA	120	4,5
12- COLOMBO MAURIZIO	42	1,6
13- PALLOTTI CARLO	27	1,0
14- FRATALOCCHI PAOLO	104	3,9
15- ANDREOLI WAINER	5	0,2
16- GIBERTONI FABRIZIO	62	2,3
17- POGGIOLI MASSIMO	43	1,6
18- BERGONZINI ALBERTO	40	1,5
19- GALLINI ANTONELLA	23	0,9
20- DE MAIO BEATRICE	152	5,7
21- BERTOLDI GIOVANNI	204	7,6
22- CAMPIOLI MARINETTA	47	1,7
23- BEDOSTRI CATERINA	36	1,3
24- EGGER TOMMASO	40	1,5
25- RIGHETTI ELENA	96	3,6
26- CASTALDI PASQUALE	34	1,3
27- PEZZUOLI GUGLIELMO	106	3,9
28- REGGIANI PAOLA	41	1,5
29- ASSENZA SALVATRICE	20	0,7
30- NANETTI ANDREA	47	1,7
31- BETTELLI ALESSANDRO	5	0,2
32- GIANGREGORIO SEVERINA	2	0,1

*Segue*



Tav. n. 13 ELEZIONI CONSIGLIO COMUNALE: RIEPILOGO PREFERENZE



**SIAMO MODENA**

Candidato	Assoluti	Perc.
1- MAZZACURATI VALENTINA	85	16,1
2- ZANNI GIULIANO	43	8,2
3- NEGRINI LUCA	66	12,5
4- MALAVASI CLAUDIO	44	8,3
5- BRANDOLI CHIARA	37	7,0
6- PELLACANI GIAN CARLO	50	9,5
7- MATTIOLI ENRICO	6	1,1
8- BUSCIO ANDREA	18	3,4
9- IANDOLI MARTINE	20	3,8
10- SELMI STEFANO	31	5,9
11- FANTUZZI FEDERICA	40	7,6
12- MONZANI FRANCESCO	26	4,9
13- TORRICELLI ALBERTO	30	5,7
14- SALVIOLI MORENA	1	0,2
15- FRANCIOSI STEFANO	1	0,2
16- GENTILI NICOLA	-	-
17- VILLA SAVERIO	-	-
18- VINANTE GIULIA	-	-
19- VIGNOLI VANNI	6	1,1
20- MEDICI EMILIO ANDREA	1	0,2
21- LUGLI GIANVITO	6	1,1
22- SPAGGIARI MANUELA	15	2,8
23- MATTIOLI IVAN	1	0,2
24- BIANCHI VALENTINA	-	-

*Segue*

Tav. n. 13 ELEZIONI CONSIGLIO COMUNALE: RIEPILOGO PREFERENZE



**GIORGIA MELONI – FRATELLI D'ITALIA**

Candidato	Assoluti	Perc.
1- PULITANO' FERDINANDO	221	20,2
2- ALBERTI DANIELE	21	1,9
3- BARTOLAMASI IRENE	5	0,5
4- BOLOGNINI ANNA LAURA	18	1,6
5- BONVICINI PIER LUIGI	55	5,0
6- DEL DEO MARCO	81	7,4
7- FOGLIANI MARCO	6	0,5
8- GALLONI FEDERICA	22	2,0
9- LIPPARINI GIANMARIA	1	0,1
10- MACCAGNO MARIA ADELAIDE	5	0,5
11- MAIDA FABIO	25	2,3
12- MALAGOLI MONICA	6	0,5
13- MANGINO SERENA	80	7,3
14- MANICARDI MATTEO	16	1,5
15- MARCHESI MARCO	5	0,5
16- MARCHESI MASSIMO	2	0,2
17- MOLASCHI CATERINA	-	-
18- MORANI FLAVIO	3	0,3
19- NAVA ROBERTO	47	4,3
20- PARRILLO LUCA	10	0,9
21- PREZIOSO GIOVANNI	5	0,5
22- PUVIANI SABRINA	3	0,3
23- RINALDO STEFANO	58	5,3
24- RONCHETTI ANTONIO	18	1,6
25- ROSSINI ELISA	251	22,9
26- RUINI GRAZIA	6	0,5
27- SAVOIA GLORIA	1	0,1
28- SIMONCINI FIORENZA	60	5,5
29- SORRENTINO LUIGI	38	3,5
30- TONDELLI ROBERTO	19	1,7
31- TRIGILA ALESSANDRA	2	0,2
32- VERNACCHIA RAFFAELLO	4	0,4

*Segue*

Tav. n. 13 ELEZIONI CONSIGLIO COMUNALE: RIEPILOGO PREFERENZE



**MODENA VOLTA PAGINA**

Candidato	Assoluti	Perc.
1- CHINCARINI MARCO	185	17,6
2- RUGGERI ROSSELLA	56	5,3
3- ASCARI CLARENZIO	13	1,2
4- ARTIOLI NADIA	22	2,1
5- BENUZZI NILDO	48	4,6
6- BERTONI JESSICA	16	1,5
7- BOCCIERO ARGENIO MARIO	7	0,7
8- BONACINA ORNELLA	12	1,1
9- CARAPELLESE LORENZO	43	4,1
10- D'AGOSTINO CABIRIA BEATRICE	8	0,8
11- CASONI ANDREA	15	1,4
12- LODI NADIA	14	1,3
13- FORNACIARI CLAUDIO	27	2,6
14- LOTTI CATERINA	41	3,9
15- GHINELLI ARTURO	58	5,5
16- MALAGOLI LANZONI MARTINA	26	2,5
17- LANZA GIANLUIGI	21	2,0
18- MANZINI LIVIA	22	2,1
19- LEGA LORENZO	6	0,6
20- MARESCALCHI MARIA LAURA	34	3,2
21- MONTORSI GIANCARLO	60	5,7
22- PAONE ANTONELLA	9	0,9
23- PEDERZINI PAOLO	61	5,8
24- SIROTTI ALESSANDRA	8	0,8
25- RIGHI EZIO	84	8,0
26- STRADI DANIELA	18	1,7
27- ROGNONI MARCO	35	3,3
28- TERAMANO ROSSELLA	8	0,8
29- SCARINGELLA VITO ANTONIO	6	0,6
30- TONINI MANUELA	22	2,1
31- TAVILLA CARMELO detto ELIO	47	4,5
32- TRIANNI SEBASTIANO	22	2,1

*Segue*

Tav. n. 13 ELEZIONI CONSIGLIO COMUNALE: RIEPILOGO PREFERENZE



**SINISTRA PER MODENA**

Candidato	Assoluti	Perc.
1- SCARPA CAMILLA	577	16,6
2- BOSI ANDREA	374	10,8
3- BEQO ILDA	70	2,0
4- BELARDO CARMELO	79	2,3
5- BETTATI SONIA	8	0,2
6- BERSELLI WALTER	41	1,2
7- BURATTINI MARITEA	68	2,0
8- CANANIELLO CORRADO	158	4,5
9- CIAMBELLINI MANUELA	132	3,8
10- CUGUSI MARCO	136	3,9
11- CORNIA CINZIA	72	2,1
12- Malferrari Marco	99	2,8
13- DE CAROLIS CATERINA	66	1,9
14- SAGUATTI VITTORIO	64	1,8
15- FATIHI CHAIMAA	107	3,1
16- SCARDIA CARMELO detto LINO	98	2,8
17- GRECO MILENA	47	1,4
18- SCIAPECONI IVAN	151	4,3
19- LONGOBARDI BARBARA	55	1,6
20- SILINGARDI MASSIMO	26	0,7
21- MENEGON ANGELA	66	1,9
22- STELLA VINCENZO WALTER	166	4,8
23- PAGANELLI GIUDITTA CATERINA	57	1,6
24- STORTINI MICHELE	71	2,0
25- PICCININI BRUNELLA	27	0,8
26- TRIANNI FEDERICO	180	5,2
27- PINELLI ROBERTA	211	6,1
28- VACCARI ALBERTO	29	0,8
29- RANERI GIUSEPPINA detta GIUSI	99	2,8
30- ZINI ALBERTO	41	1,2
31- RUBBIANI MARIA TERESA	49	1,4
32- VEZZANI MARIA detta DIRCE	53	1,5

*Segue*

Tav. n. 13 ELEZIONI CONSIGLIO COMUNALE: RIEPILOGO PREFERENZE



**MODENA SOLIDALE**

Candidato	Assoluti	Perc.
1- PARISI KATIA	626	20,8
2- BARBIERI ERICA	76	2,5
3- BASSICH ANNALISA	4	0,1
4- CANZI CLARETTA	14	0,5
5- EZIKE ALEXANDRA UGOCHUKWU	39	1,3
6- JAVIER CALCANO CHARINE in PEDRETTI	12	0,4
7- MESSORI ELISA	68	2,3
8- PALMIERI LUCIA	79	2,6
9- VANDELLI MARIA ELISABETTA	84	2,8
10- VANDINI RITA	155	5,2
11- ZANFI BARBARA	141	4,7
12- ZIRONI PATRIZIA	79	2,6
13- ABDELKADER SARI OUADOUDI detto SARI	10	0,3
14- BERNABEI MARCO	163	5,4
15- BORGONOVÌ LUCA	101	3,4
16- BORSARI PIETRO	78	2,6
17- CUOGHI MASSIMO	70	2,3
18- DELL'ERARIO ANTONIO	133	4,4
19- DORI MAURIZIO	153	5,1
20- FALCONE EUGENIO MARIA	4	0,1
21- FERRARI PAOLO	16	0,5
22- FORLEO GIOVANNI	47	1,6
23- GALLO ENRICO	47	1,6
24- GAMMUTO GIACOMO FRANCESCO	108	3,6
25- GUIDETTI STEFANO	259	8,6
26- MACCARI MASSIMILIANO	44	1,5
27- MONTORSI PIER PAOLO	106	3,5
28- MORO MOHAMED	114	3,8
29- PELLEGRINO VITTORIO SERGIO	87	2,9
30- RONCAGLIA ALESSANDRO	11	0,4
31- TOSINI MARIO	21	0,7
32- VIOLANTE MICHELE	59	2,0

*Segue*

Tav. n. 13 ELEZIONI CONSIGLIO COMUNALE: RIEPILOGO PREFERENZE



**PARTITO DEMOCRATICO**

Candidato	Assoluti	Perc.
1- POGGI FABIO	857	7,8
2- VENTURELLI FEDERICA	1.375	12,5
3- BIGNARDI ALBERTO	229	2,1
4- BARACCHI GRAZIA	482	4,4
5- CARPENTIERI ANTONIO	496	4,5
6- BARBINI ELISA	165	1,5
7- CIRELLI ALBERTO	490	4,5
8- BERGONZONI MARA	460	4,2
9- FASANO TOMMASO	496	4,5
10- BERNARDI CLAUDIA	155	1,4
11- FORGHIERI MARCO	409	3,7
12- BERNARDO ANTONIETTA detta ANTONELLA	129	1,2
13- IMPERATO PIETRO	164	1,5
14- BETTINELLI STEFANIA	75	0,7
15- LENZINI DIEGO	408	3,7
16- CARRIERO VINCENZA	318	2,9
17- LONGO GIUSEPPE	232	2,1
18- CONNOLA LUCIA	353	3,2
19- MANICARDI STEFANO	414	3,8
20- DEKAVALIS URANIA MARIA detta URA	171	1,6
21- RAMPONI GIACOMO	167	1,5
22- DI PADOVA FEDERICA	237	2,2
23- REGGIANI VITTORIO	401	3,6
24- FABBRI FRANCESCA	221	2,0
25- SANTINI ENRICO	149	1,4
26- FERRARI LUDOVICA CARLA	448	4,1
27- SORIANO ANDREA	200	1,8
28- FRANCHINI ILARIA	373	3,4
29- SORRENTINO GABRIELE	137	1,2
30- GUADAGNINI IRENE	267	2,4
31- TRIPI FERDINANDO detto DUCCIO	346	3,1
32- NOCETTI GRAZIA	186	1,7

*Segue*

Tav. n. 13 ELEZIONI CONSIGLIO COMUNALE: RIEPILOGO PREFERENZE



**+EUROPA – ITALIA IN COMUNE**

Candidato	Assoluti	Perc.
1- ROTELLA TOMMASO	69	7,8
2- MONTANINI ANTONIO	63	7,1
3- ADANI ROBERTO	8	0,9
4- BALLESTRAZZI PAOLO	113	12,8
5- AMOROSO CLAUDIO	85	9,6
6- ANNIGONI DAVIDE	1	0,1
7- BACCARANI PAOLO	6	0,7
8- BORGHI ANTONELLO	4	0,5
9- BORRELLI ANTONIO	2	0,2
10- BORRELLI BARBARA	2	0,2
11- CAPODICASA LAURA	33	3,7
12- CUOGHI FRANCESCA	29	3,3
13- FERRI PERSONALI ANGELICA	76	8,6
14- FORMISANO MARCO	37	4,2
15- LAMPARELLI MARTINA	16	1,8
16- MACCHIA GIACOMO	28	3,2
17- MALETI MARIA VITTORIA	2	0,2
18- MARRAFFA DHORLEV	10	1,1
19- MATTUCCI FRANCESCO	5	0,6
20- MAZZONI UMBERTO	4	0,5
21- MONTANARI IVONNE	3	0,3
22- MUSSINI VANESSA	16	1,8
23- NASI IVANO	12	1,4
24- NATALINI MARCO	36	4,1
25- ORLANDO GIULIA	28	3,2
26- PARENTI WALTER	6	0,7
27- POPPI ALBERTO	-	-
28- POZZI FRANCESCO	30	3,4
29- SEMERARO ANGELO	8	0,9
30- STRANGI ROCCO	113	12,8
31- VACCARI ALESSIA	8	0,9
32- VENTO ENRICO	32	3,6

*Segue*

Tav. n. 13 ELEZIONI CONSIGLIO COMUNALE: RIEPILOGO PREFERENZE



**VERDI**

Candidato	Assoluti	Perc.
1- AIME PAOLA	70	10,9
2- ANOBILE PIETRO detto PIERO	21	3,3
3- ANSALONI MASSIMO	36	5,6
4- BALDINI FABRIZIO	6	0,9
5- BAVUTTI STEFANIA	22	3,4
6- BURSI REMO	2	0,3
7- CAVAZZUTI ELENA	13	2,0
8- CERAMI LILLO BRUNO	61	9,5
9- CERILLO FIORELLA	38	5,9
10- FERRETTI LORENZA	5	0,8
11- FILIPPI ALESSANDRA	99	15,4
12- FOGACCI STEFANO	-	-
13- FONTANA PAOLO	8	1,2
14- GIULIANI GIORGIO	5	0,8
15- LEONARDI MARINA	39	6,1
16- LO FIEGO ANTONIO	27	4,2
17- MANFREDINI ROBERTO	2	0,3
18- MASTROMARINO ANNA MARIA	3	0,5
19- MONDANI GIOVANNI	5	0,8
20- PAGLIARINI STEFANIA	2	0,3
21- PANINI GIORGIO	5	0,8
22- POGGIOLI GRAZIANO	7	1,1
23- ROVESTI ALBERTO	26	4,0
24- SASSI MARCO	49	7,6
25- SILINGARDI PAOLO	41	6,4
26- SOLA AMRITA	15	2,3
27- STRADI MARIA ANGELA	10	1,6
28- TIVIROLI SILVIA	10	1,6
29- VALBONESI IRENE	16	2,5

*Segue*



Tav. n. 13 ELEZIONI CONSIGLIO COMUNALE: RIEPILOGO PREFERENZE



**POPOLO IDEA LIBERTÀ'**

Candidato	Assoluti	Perc.
1- BORRELLI ANNA BEATRICE	36	16,8
2- BALDUCCHI PAOLA	1	0,5
3- BENASSI BERTOLI ROSARITA	6	2,8
4- BOZZOLI ALBO	-	-
5- CORRADINI AUGUSTO	3	1,4
6- DAVOLI TIZIANO	-	-
7- DE CAPUA GIOVANNA	66	30,8
8- DE LUCA MARIA TERESA	-	-
9- DI CENSO ELVIRA	7	3,3
10- FEDERZONI SILVIA	-	-
11- GENTILINI ALESSANDRO	1	0,5
12- GIORGI ANTONELLA	-	-
13- GIOVANARDI SERGIO	3	0,4
14- GOLINELLI GABRIELE	2	0,9
15- LENZINI ALESSANDRO	4	1,9
16- MAGIERA ALESSANDRO	30	14,0
17- MARTINELLI PIO ANTONIO	3	1,4
18- MATTIOLI ROSANNA	4	1,9
19- MORABITO DEMETRIO	10	4,7
20- OLIVI MOCENIGO ROBERTO	16	7,5
21- PALADINI IVANO	-	-
22- PASCARIELLO LORETTA	-	-
23- PICI ALESSANDRA	-	-
24- PICCINNO ANGELO	-	-
25- ROLANDO LUCIA	2	0,9
26- RINALDI BRUNO	-	-
27- SIMONINI STEFANO	3	1,4
28- TACOLI GUIDO	5	2,3
29- TAZZIOLI GIANFRANCESCO	7	3,3
30- VECCHI EMMA	-	-
31- VERONESI SAURO	1	0,5
32- VICINI PIETRO	4	1,9

*Segue*

Tav. n. 13 ELEZIONI CONSIGLIO COMUNALE: RIEPILOGO PREFERENZE



**MODENA ORA**

Candidato	Assoluti	Perc.
1- BELLEI STEFANO	54	23,4
2- UGETTI FULVIA	19	8,2
3- GIOVANNINI GRAZIELLA	18	7,8
4- SHEEMAR PARSHOTAM LAL	1	0,4
5- ALTIERO ANTONIO	26	11,3
6- BORRELLI GIOVANNA	1	0,4
7- BUSCHINI ANTONELLA	-	-
8- CAPONE SERGIO	5	2,2
9- CARPEGNA MASSIMO	16	6,9
10- CORRADI ROBERTA	11	4,8
11- CRISTONI SERGIO	2	0,9
12- DI MAIOLO DOMENICO	2	0,9
13- GHABI ABDELLATIF	2	0,9
14- GIACOBAZZI PIETRO	7	3,0
15- GOZZI ALESSANDRO	1	0,4
16- LANDI LUCIANO	4	1,7
17- MANICARDI ANDREA	2	0,9
18- MARRONE MATTEO	1	0,4
19- MORRA MARIANNA	1	0,4
20- PELLACANI CHRISTIAN	9	3,9
21- RIOLI ALBERTO	-	-
22- RIZZO RAFFAELLA	4	1,7
23- SAGRI ANDREA	10	4,3
24- SILVA CATIA	1	0,4
25- SOLER ESTEFANO JESUS	8	3,5
26- TAVONI GIOVANNI	10	4,3
27- TERUGGI ANNA MARIA	5	2,2
28- TROMBETTA CLAUDIO	-	-
29- TRUCA DANIELA	3	1,3
30- VARINI PAOLO	2	0,9
31- VOLPE GIULIA	1	0,4
32- ZANNI SIMONE	5	2,2

# APPENDICE

## Dati riassuntivi per sezione elettorale

### ELEZIONI EUROPEE:

- Voti per singole liste

### ELEZIONI COMUNALI :

- Risultati elezione Sindaco
- Voti per singole liste





Comune di Modena

ELEZIONI 26 Maggio 2019

ELEZIONE DEL PARLAMENTO EUROPEO - DATI RIASSUNTIVI PER SEZIONE

sez	EUROPA VERDE	LEGA SALVINI	GIORGIA MELONI FR. IT.	PARTITO PIRATA	IL POPOLO DELLA FAM.	ANIMALISTA	PARTITO DEMOCRATICO	LA SINISTRA	PPA POPOLO P. IVA	PIU' EUROPA	MOVIMENTO STELLE	POPOLARI PER L'ITALIA	FORZA NUOVA	BERLUSCONI FORZAL.	SVP	PARTITO COMUNISTA	CASAPOUND DESTRE U.	VOTI VALIDI	VOTI NULLI	SCHEDE BIANCHE	VOTANTI	ISCRITTI	% DEI VOTANTI
1	21	181	39	-	4	3	197	14	-	32	46	-	-	59	-	3	-	599	7	-	606	847	71,5
2	19	123	22	1	3	-	155	10	-	29	34	-	-	46	-	5	-	449	9	3	461	704	65,5
3	26	167	57	1	-	3	170	11	-	36	38	2	-	72	1	6	1	591	5	5	601	826	72,8
4	27	144	57	1	3	-	184	17	1	35	46	-	-	56	-	4	-	575	6	6	587	841	69,8
5	19	147	48	2	-	6	179	12	1	28	37	1	-	58	-	-	3	541	5	14	560	818	68,5
6	30	149	43	-	1	3	209	9	3	33	34	-	-	72	-	2	4	593	6	3	602	836	72
7	18	162	41	-	7	3	167	6	1	41	41	3	-	63	1	3	4	562	-	4	566	780	72,6
8	20	98	22	-	3	3	155	12	-	34	36	-	-	25	-	-	3	412	6	1	419	676	62
9	21	151	47	2	3	4	163	10	-	24	41	-	-	50	1	3	2	522	6	1	529	784	67,5
10	16	123	36	-	7	1	132	9	2	30	36	1	-	46	-	7	1	447	9	5	461	707	65,2
11	15	103	24	-	2	1	153	12	1	27	30	1	-	34	-	3	-	406	3	-	409	622	65,8
12	23	116	18	2	-	6	194	16	-	34	38	-	-	35	-	4	2	488	4	5	497	795	62,5
13	32	141	27	2	3	3	211	13	1	30	50	-	-	36	1	3	1	555	5	8	568	833	68,2
14	28	124	23	2	6	3	157	20	-	31	45	-	-	26	-	4	2	472	6	4	482	733	65,8
15	27	112	17	1	2	3	163	17	2	16	46	-	-	30	1	6	-	445	7	8	460	703	65,4
16	9	123	15	-	2	2	170	10	2	12	60	1	-	23	-	4	1	434	6	6	446	650	68,6
17	19	135	21	-	1	3	173	13	-	17	84	1	-	21	-	4	-	492	6	7	505	871	58
18	12	124	20	1	-	2	167	3	-	21	80	-	-	29	-	3	1	463	7	8	478	735	65
19	17	96	24	1	2	1	140	16	1	23	49	1	-	28	-	2	-	401	3	5	409	648	63,1
20	21	130	23	3	2	1	173	11	-	20	39	1	-	46	-	3	2	475	6	3	484	708	68,4
21	18	124	20	-	1	6	133	15	1	23	63	1	-	21	1	-	-	426	1	7	434	875	49,6
22	17	137	26	3	1	6	219	11	1	19	105	2	-	30	1	8	1	588	8	3	599	947	63,3
23	12	144	11	-	-	4	220	5	-	20	75	1	-	20	-	7	-	519	17	1	537	789	68,1
24	9	127	9	-	-	3	154	5	-	4	66	-	-	10	-	6	1	394	14	3	411	643	63,9
25	22	134	28	-	-	3	235	10	-	21	100	-	-	14	1	5	-	574	5	13	592	803	73,7
26	17	148	14	1	3	5	229	7	-	5	60	-	-	26	1	6	1	523	5	6	534	696	76,7
27	13	133	9	1	1	2	150	10	-	10	54	-	-	16	-	2	1	404	2	8	414	631	65,6
28	11	135	18	-	1	3	174	12	-	15	52	1	-	26	1	5	-	455	5	6	466	751	62,1
29	22	176	16	4	1	5	204	7	-	18	72	-	-	12	1	2	2	542	13	8	563	827	68,1
30	18	118	18	-	1	2	214	6	-	8	61	-	-	21	1	4	-	474	12	11	497	637	78
31	12	109	14	-	1	1	159	4	-	8	53	-	-	18	1	3	-	383	16	5	404	599	67,4
32	14	165	30	-	-	5	196	6	-	17	75	1	-	21	1	7	-	538	10	9	557	779	71,5
33	16	152	20	1	2	3	212	10	-	19	66	1	-	24	-	3	1	520	3	9	542	762	71,1
34	22	112	10	-	2	4	248	7	-	12	77	1	-	26	-	5	-	528	13	4	545	809	67,4
35	11	92	16	1	3	1	225	3	-	18	60	2	-	20	-	6	2	460	4	6	470	695	67,6
36	11	96	25	-	1	4	197	5	1	13	74	3	-	21	-	3	1	456	10	5	471	609	77,3



Comune di Modena

ELEZIONI 26 Maggio 2019

ELEZIONE DEL PARLAMENTO EUROPEO - DATI RIASSUNTIVI PER SEZIONE

sez	EUROPA VERDE	LEGA SALVINI	GIORGIA MELONI FR. IT.	PARTITO PIRATA	IL POPOLO DELLA FAM.	Animalista	PARTITO DEMOCRATICO	LA SINISTRA	PPA POPOLO P. IVA	PIÙ EUROPA	MOVIMENTO STELLE	POPOLARI PER L'ITALIA	FORZA NUOVA	BERLUSCONI FORZAL.	SVP	PARTITO COMUNISTA	CASAPOUND DESTRE U.	VOTI VALIDI	VOTI NULLI	SCHEDE BIANCHE	VOTANTI	ISCRITTI	% DEI VOTANTI
37	8	154	18	1	2	5	285	12	-	18	66	-	1	19	-	8	1	598	4	4	606	801	75,7
38	21	160	16	-	2	-	284	8	1	21	81	-	1	24	-	4	-	623	6	2	631	830	76
39	23	139	21	1	1	4	284	7	-	29	87	1	1	17	-	5	1	621	11	5	637	814	78,3
40	26	122	23	1	2	5	279	10	-	22	71	-	-	21	-	4	1	587	2	5	594	764	77,7
41	14	142	14	2	2	5	211	20	-	11	88	-	-	21	-	4	1	535	13	10	558	817	68,3
42	19	107	25	1	1	3	192	14	-	12	73	1	-	10	1	6	-	464	13	2	479	667	71,8
43	10	106	16	-	-	5	138	7	1	10	50	-	-	20	-	3	2	368	5	4	377	588	64,1
44	11	116	14	2	15	2	145	12	-	15	71	-	-	21	-	4	-	413	10	6	429	660	65
45	16	133	23	2	1	4	172	11	1	11	93	-	1	21	-	7	-	496	14	5	515	791	65,1
46	17	118	18	-	-	6	195	14	-	25	87	-	1	17	-	3	-	501	3	5	509	701	72,6
47	11	118	23	-	-	3	132	6	-	19	70	-	-	17	-	5	1	405	4	7	416	662	62,8
48	19	65	22	-	-	3	128	8	-	17	80	-	-	19	-	3	3	367	12	2	381	658	57,9
49	21	98	17	-	-	4	150	14	-	21	74	1	-	32	2	9	2	445	6	3	454	703	64,6
50	18	106	29	-	2	1	139	9	-	25	47	-	1	30	-	4	1	412	4	10	426	619	68,8
51	25	93	24	2	18	2	167	9	-	18	68	2	-	20	-	6	-	436	12	3	451	639	70,6
52	35	147	33	1	2	5	184	15	-	29	71	-	1	30	-	3	-	556	6	7	569	814	69,9
53	21	82	24	-	-	4	179	13	-	11	64	1	2	26	-	5	3	435	10	10	455	680	66,9
54	13	99	30	-	-	4	148	7	-	16	44	-	2	40	-	4	-	408	3	6	417	659	63,3
55	18	99	28	1	2	1	161	13	-	15	55	-	-	26	1	2	1	423	8	3	434	638	68
56	25	159	28	-	2	3	157	3	1	25	42	-	-	50	1	3	1	500	4	2	506	711	71,2
57	18	95	21	1	10	4	144	11	1	10	47	1	-	32	-	4	-	389	10	2	401	625	64,2
58	19	98	14	1	17	3	194	7	-	17	57	1	-	18	-	4	-	433	14	4	451	725	62,2
59	14	147	19	1	2	5	225	12	1	15	97	-	1	36	-	10	-	585	6	10	601	842	71,4
60	21	138	25	5	1	3	258	13	1	15	98	2	-	31	1	11	1	624	11	7	642	827	77,6
61	15	125	13	1	1	6	272	15	-	17	55	0	1	16	0	5	-	542	6	5	553	727	76,1
62	16	152	24	-	-	3	183	7	-	19	74	0	1	32	0	5	1	517	6	6	529	722	73,3
63	21	157	28	-	3	2	200	4	2	18	91	1	0	20	0	2	3	552	5	4	561	883	63,5
64	4	107	9	1	1	0	116	4	-	6	57	0	2	11	1	7	0	326	5	4	335	602	55,6
65	5	54	15	-	-	1	108	7	-	11	35	1	0	5	0	1	0	243	6	3	252	518	48,6
66	21	95	26	4	6	4	170	4	-	13	56	1	1	23	0	4	0	428	2	4	434	609	71,3
67	15	141	13	3	-	6	220	9	-	17	73	0	0	30	0	6	1	534	7	6	547	778	70,3
68	8	124	13	-	3	1	127	11	-	6	68	0	1	14	0	5	1	382	3	3	388	618	62,8
69	17	132	24	-	1	3	151	5	1	13	75	0	1	23	1	6	3	456	12	5	473	724	65,3
70	16	130	11	1	1	1	151	13	-	11	61	0	0	17	0	1	2	416	5	7	428	663	64,6
71	22	125	29	1	6	0	156	4	-	26	48	3	1	31	1	3	0	456	3	4	463	726	63,8
72	14	164	44	-	1	2	163	14	-	21	43	2	1	55	0	3	0	527	5	4	536	703	76,2



Comune di Modena

ELEZIONI 26 Maggio 2019

ELEZIONE DEL PARLAMENTO EUROPEO - DATI RIASSUNTIVI PER SEZIONE

sez	EUROPA VERDE	LEGA - SALVINI	GIORGIA MELONI FR. IT.	PARTITO PIRATA	IL POPOLO DELLA FAM.	ANIMALISTA	PARTITO DEMOCRATICO	LA SINISTRA	PPA POPOLO P. IVA	PIU' EUROPA	MOVIMENTO STELLE	POPOLARI PER L'ITALIA	FORZA NUOVA	BERLUSCONI FORZAL.	SVP	PARTITO COMUNISTA	CASAPOUND DESTRE U.	VOTI VALIDI	VOTI NULLI	SCHEDE BIANCHE	VOTANTI	ISCRITTI	% DEI VOTANTI
73	17	138	38	-	2	3	178	9	-	17	40	1	1	40	0	3	0	487	4	1	492	651	75,6
74	17	109	24	1	2	2	128	9	-	15	35	1	0	46	2	2	4	395	9	6	410	609	67,3
75	36	112	46	-	1	1	173	8	-	23	51	1	0	37	0	7	1	497	7	4	508	686	74,1
76	30	109	14	1	-	3	137	8	-	16	59	1	2	23	1	2	0	406	1	7	414	627	66
77	11	112	31	2	-	1	150	9	-	28	52	1	1	45	0	2	0	445	5	3	453	646	70,1
78	18	133	26	1	5	1	194	9	-	18	52	1	0	37	1	4	0	500	6	7	513	753	68,1
79	18	110	17	-	1	3	143	8	1	15	58	0	0	14	0	0	2	390	19	2	411	620	66,3
80	25	126	21	-	2	4	265	8	-	19	96	0	2	36	0	6	0	610	10	4	624	862	72,4
81	19	104	23	2	1	2	256	12	-	29	60	2	0	26	0	3	0	539	2	6	547	714	76,6
82	26	145	38	-	1	0	236	13	-	20	74	0	0	28	0	3	2	586	9	5	600	814	73,7
83	13	112	17	2	-	4	222	6	-	25	59	1	2	17	0	4	1	485	16	7	508	750	67,7
84	20	131	21	1	1	2	275	13	1	22	65	4	0	21	1	8	0	592	9	4	605	769	78,7
85	21	128	15	3	6	2	253	13	-	12	78	0	1	29	1	6	0	568	6	9	583	797	73,1
86	13	168	32	4	6	1	227	7	-	25	58	6	0	34	0	4	1	586	9	4	599	788	76
87	27	125	22	3	6	2	191	9	-	27	71	1	1	27	0	9	0	521	5	6	532	744	71,5
88	24	105	19	1	2	2	184	7	-	11	56	0	1	16	0	3	0	431	5	9	445	637	69,9
89	20	112	26	-	4	3	242	13	-	19	47	1	0	30	1	4	2	524	6	6	536	694	77,2
90	20	128	21	1	1	1	238	10	-	18	43	1	0	21	0	4	1	507	4	4	515	715	72
91	21	144	39	2	-	1	271	17	-	16	60	3	-	22	-	8	0	604	7	4	615	803	76,6
92	10	118	12	2	-	2	219	10	-	13	46	-	1	17	-	6	0	456	2	1	459	601	76,4
93	12	99	16	-	1	3	199	9	-	16	41	1	-	21	-	6	0	424	5	10	439	635	69,1
94	10	175	30	2	3	1	298	9	1	20	51	-	1	24	-	6	3	634	6	8	648	785	82,5
95	11	120	8	-	3	2	326	15	-	19	78	2	2	12	-	4	2	604	6	5	615	769	80
96	10	128	13	2	-	1	151	14	-	14	81	-	-	14	-	4	1	433	7	12	452	745	60,7
97	21	122	18	1	4	6	268	13	-	11	60	-	2	22	-	9	3	560	4	3	567	753	75,3
98	6	118	19	2	3	3	190	6	1	12	72	-	-	26	-	7	-	465	5	9	479	733	65,3
99	20	145	27	-	4	3	217	19	-	15	57	-	-	35	1	2	4	549	11	4	564	781	72,2
100	42	166	35	3	8	3	269	21	2	30	91	-	2	42	2	5	-	721	3	2	726	962	75,5
101	26	144	32	1	4	6	277	17	-	32	79	1	-	31	-	5	2	657	8	5	670	885	75,7
102	8	121	26	-	1	5	179	6	-	22	62	2	-	31	-	4	-	467	1	4	472	702	67,2
103	21	127	30	1	5	5	198	9	-	33	44	-	-	44	-	5	1	523	2	2	527	750	70,3
104	21	112	20	2	3	-	178	16	1	35	37	1	-	40	-	2	-	468	6	4	478	689	69,4
105	28	162	24	2	5	3	182	11	1	25	46	2	-	29	-	1	1	522	2	1	525	719	73
106	17	138	45	-	3	-	154	4	-	14	49	-	-	34	1	2	1	462	2	2	466	621	75
107	22	106	23	2	3	2	165	4	1	14	63	-	1	29	2	5	3	445	7	3	455	672	67,7
108	16	142	42	-	10	1	165	11	-	25	52	1	2	62	-	1	1	531	7	2	540	724	74,6



Comune di Modena

ELEZIONI 26 Maggio 2019

ELEZIONE DEL PARLAMENTO EUROPEO - DATI RIASSUNTIVI PER SEZIONE

sez	EUROPA VERDE	LEGA - SALVINI	GIORGIA MELONI FR. IT.	PARTITO PIRATA	IL POPOLO DELLA FAM.	Animalista	PD	LA SINISTRA	PPA POPOLO P. IVA	PIU' EUROPA	MOVIMENTO STELLE	POPOLARI PER L'ITALIA	FORZA NUOVA	BERLUSCONI FORZAL.	SVP	PARTITO COMUNISTA	CASAPOUND DESTRE U.	VOTI VALIDI	VOTI NULLI	SCHEDE BIANCHE	VOTANTI	ISCRITTI	% DEI VOTANTI
109	32	177	25	2	232	12	12	40	47	58	2	5	1	619	8	12	639	852	75				
110	24	130	25	2	177	13	13	16	55	26	5	5	477	9	3	489	738	66,3					
111	20	139	16	3	211	13	13	23	78	31	3	3	547	7	4	558	795	70,2					
112	14	141	20	1	205	9	9	19	58	29	1	6	507	5	6	518	747	69,3					
113	32	163	31	1	277	13	13	29	70	36	2	1	663	7	10	680	878	77,4					
114	21	167	23	3	246	11	11	21	88	27	2	9	629	2	10	641	887	72,3					
115	22	176	22	1	232	8	8	21	47	24	2	6	567	7	6	580	761	76,2					
116	24	112	24	4	209	7	7	22	53	22	1	2	485	5	6	496	641	77,4					
117	24	140	20	1	310	7	7	28	45	18	8	1	605	6	12	623	800	77,9					
118	18	156	24	1	314	13	13	23	86	1	1	7	677	3	2	682	866	78,8					
119	25	135	29	1	230	10	10	13	49	25	4	4	527	4	4	535	770	69,5					
120	15	160	26	1	213	10	10	22	35	26	1	5	520	6	3	529	677	78,1					
121	31	225	35	5	257	12	12	33	73	55	1	4	744	7	3	754	971	77,7					
122	18	76	16	4	160	8	8	15	38	21	1	1	358	1	5	364	825	44,1					
123	4	87	21	1	136	6	6	9	41	26	2	2	337	1	0	338	577	58,6					
124	18	161	23	2	241	11	11	17	67	1	1	4	577	8	7	592	798	74,2					
125	18	120	13	1	314	17	17	17	72	24	1	3	611	6	5	622	813	76,5					
126	11	148	17	2	294	12	12	14	72	23	7	7	604	8	8	620	822	75,4					
127	15	131	18	2	225	10	10	17	58	37	2	2	517	6	7	530	765	69,3					
128	22	179	26	3	240	6	6	28	73	26	7	7	616	7	8	631	853	74					
129	22	131	18	3	215	2	2	11	61	43	5	5	522	6	5	533	712	74,9					
130	18	128	18	4	158	6	6	18	48	40	1	2	446	5	4	455	624	72,9					
131	19	132	20	1	185	14	14	20	48	39	5	5	494	2	4	500	704	71					
132	35	184	29	1	217	12	12	32	73	32	4	4	636	10	7	653	879	74,3					
133	21	105	21	1	161	10	10	9	41	24	1	1	403	5	5	413	628	65,8					
134	14	96	18	3	180	11	11	11	53	19	2	2	411	10	7	428	642	66,7					
135	15	122	35	2	131	3	3	14	34	44	3	3	413	2	1	416	712	58,4					
136	19	130	38	5	146	5	5	21	34	32	2	2	435	1	1	437	610	71,6					
137	26	112	17	2	189	10	10	22	57	34	1	1	477	5	4	486	710	68,5					
138	16	141	19	3	177	13	13	21	52	29	3	4	481	7	7	495	703	70,4					
139	21	121	27	0	202	12	12	25	42	35	7	7	495	9	9	513	765	67,1					
140	15	87	19	5	173	11	11	11	63	18	11	11	417	4	1	422	638	66,1					
141	18	112	9	1	159	10	10	19	45	28	4	4	407	8	6	421	621	67,8					
142	20	179	36	2	223	11	11	13	52	42	2	4	587	14	3	604	822	73,5					
143	8	137	26	2	172	14	14	16	47	43	2	3	474	11	3	488	667	73,2					
144	22	124	18	1	192	10	10	12	35	32	5	5	454	10	3	467	641	72,9					





Comune di Modena

ELEZIONI 26 Maggio 2019

ELEZIONE DEL PARLAMENTO EUROPEO - DATI RIASSUNTIVI PER SEZIONE

sez	EUROPA VERDE	LEGA - SALVINI	GIORGIA MELONI FR. IT.	PARTITO PIRATA	IL POPOLO DELLA FAM.	Animalista	PARTITO DEMOCRATICO	LA SINISTRA	PPA POPOLO P. IVA	PIU' EUROPA	MOVIMENTO STELLE	POPOLARI PER L'ITALIA	FORZA NUOVA	BERLUSCONI FORZAL.	SVP	PARTITO COMUNISTA	CASAPOUND DESTRE U.	VOTI VALIDI	VOTI NULLI	SCHEDE BIANCHE	VOTANTI	ISCRITTI	% DEI VOTANTI
145	22	121	25	2	1	2	225	11	1	23	62	-	-	18	1	5	3	522	6	10	538	732	73,5
146	7	155	17	1	1	3	210	6	1	13	36	1	-	14	-	3	1	469	4	7	480	723	66,4
147	12	93	15	-	3	2	284	18	1	14	38	-	1	19	-	3	2	517	6	6	517	677	76,4
148	18	123	18	2	3	2	230	7	-	23	34	1	1	38	-	6	3	519	6	9	534	694	76,9
149	21	118	21	-	1	-	272	12	-	24	50	1	1	21	-	5	3	550	6	5	561	713	78,7
150	28	183	29	-	4	3	295	8	-	24	67	2	-	32	-	1	-	676	7	13	696	815	85,4
151	11	116	24	2	-	2	207	4	-	10	45	-	2	35	-	9	-	467	12	5	484	734	65,9
152	23	224	43	-	3	3	283	11	-	20	50	3	-	45	-	4	1	713	3	11	727	939	77,4
153	12	205	46	-	16	2	219	9	1	33	56	-	1	49	-	3	1	653	4	6	663	876	75,7
154	13	141	36	2	4	5	189	6	1	25	52	2	-	39	-	1	3	519	5	5	529	723	73,2
155	24	166	33	-	2	4	164	14	-	25	34	1	1	65	1	3	2	539	7	6	552	784	70,4
156	17	175	29	3	16	1	171	10	-	19	38	-	1	39	-	2	1	522	5	8	535	767	69,8
157	9	128	18	1	-	4	236	17	-	11	56	-	1	13	-	6	-	500	3	6	509	733	69,4
158	23	151	31	1	8	1	245	6	1	17	60	-	-	29	-	6	-	579	6	7	592	801	73,9
159	22	145	19	-	-	2	255	4	1	16	65	-	1	16	-	10	-	556	5	3	564	772	73,1
160	18	112	16	4	1	1	270	19	-	24	96	-	-	28	-	5	-	594	6	15	615	812	75,7
161	13	96	9	2	1	4	132	5	1	13	64	1	-	32	-	3	-	376	5	5	386	590	65,4
162	18	129	20	1	9	1	256	16	-	9	69	-	-	22	-	7	1	554	5	7	566	778	72,8
163	27	112	15	3	1	2	211	4	1	12	68	-	-	12	1	5	1	475	13	6	494	722	68,4
164	21	143	17	-	-	2	245	19	-	14	72	-	1	18	-	5	2	559	17	6	582	804	72,4
165	21	121	27	1	1	2	307	8	-	16	54	1	2	18	-	4	1	583	7	4	594	786	75,6
166	16	141	17	1	1	-	154	3	-	11	67	1	1	30	-	7	-	450	12	4	466	684	68,1
167	21	140	23	3	1	5	287	14	-	18	66	-	-	18	-	5	1	604	9	8	621	829	74,9
168	16	167	21	1	1	3	232	9	1	14	52	2	-	16	-	4	1	539	7	7	553	856	64,6
169	29	144	22	1	2	1	229	5	-	23	89	-	2	16	-	3	1	567	16	8	591	728	81,2
170	20	158	21	2	5	6	219	13	-	9	76	-	-	24	1	2	1	557	6	3	566	767	73,8
171	22	194	24	2	4	4	205	7	1	17	84	3	1	35	-	7	2	612	8	8	628	835	75,2
172	15	104	22	1	2	2	156	5	1	9	57	-	-	17	-	8	-	401	13	6	420	630	66,7
173	15	151	25	2	3	1	209	10	-	13	82	1	1	24	-	6	-	543	7	4	554	765	72,4
174	21	116	17	1	2	3	167	2	1	6	58	-	3	15	1	2	2	417	13	5	435	601	72,4
175	18	137	33	1	-	2	163	15	1	13	71	1	1	26	-	3	-	485	9	4	498	709	70,2
176	20	153	23	2	-	3	200	15	-	37	54	1	-	20	1	3	-	532	3	10	545	705	77,3
177	13	110	22	-	6	-	295	9	-	20	64	-	-	15	-	8	-	562	6	5	573	703	81,5
178	25	182	30	1	6	1	248	14	-	18	76	-	1	50	-	5	-	657	9	6	672	887	75,8
179	40	217	38	2	7	3	264	11	-	24	62	3	1	39	-	7	2	720	7	10	737	973	75,7
180	18	172	23	4	2	3	246	14	-	18	61	-	-	30	-	8	2	604	7	12	623	827	75,3



Comune di Modena

ELEZIONI 26 Maggio 2019

ELEZIONE DEL PARLAMENTO EUROPEO - DATI RIASSUNTIVI PER SEZIONE

sez	EUROPA VERDE	LEGA - SALVINI	GIORGIA MELONI FR. IT.	PARTITO PIRATA	IL POPOLO DELLA FAM.	PARTITO ANIMALISTA	PARTITO DEMOCRATICO	LA SINISTRA	PPA POPOLO P. IVA	PIÙ EUROPA	MOVIMENTO STELLE	POPOLARI PER L'ITALIA	FORZA NUOVA	BERLUSCONI FORZAL.	SVP	PARTITO COMUNISTA	CASAPOUND DESTRE U.	VOTI VALIDI	VOTI NULLI	SCHEDE BIANCHE	VOTANTI	ISCRITTI	% DEI VOTANTI
181	2	13	3	-	-	-	29	1	-	-	9	-	-	2	-	-	-	59	2	1	62	0	0
182	1	21	-	-	-	1	28	3	-	1	5	-	-	3	-	2	-	65	1	0	66	0	0
183	1	31	2	-	-	-	33	-	-	1	11	1	-	5	-	1	-	86	0	1	87	0	0
184	1	16	1	-	1	-	20	-	-	1	6	-	-	5	-	2	1	54	1	2	57	0	0
185	15	169	27	4	4	4	250	14	2	26	73	1	-	35	-	3	-	627	6	10	643	821	78,3
186	15	141	11	1	3	-	168	12	-	10	78	-	1	15	1	3	-	459	10	5	474	663	71,5
187	16	120	21	1	1	1	216	9	-	16	65	-	-	12	1	5	2	486	8	6	500	674	74,2
188	32	135	13	-	2	5	202	11	-	10	105	-	-	14	-	4	1	534	4	9	547	704	77,7
189	32	148	21	1	2	5	213	9	-	18	46	1	-	15	-	4	2	517	6	6	529	686	77,1
190	13	141	24	1	4	1	226	13	-	11	66	-	-	21	-	4	1	526	8	6	540	759	71,1
TOT	3513	24834	4416	201	433	507	37915	1898	61	3544	11202	133	102	5323	56	822	185	95145	1267	1041	97453	137377	70,9

Comune di Modena - ELEZIONI 26 Maggio 2019  
 DATI RIASSUNTIVI PER SEZIONE  
**ELEZIONE SINDACO**

Sez.	ANDREA GIORDANI	SERGIO CELLONI	STEFANO PRAMPOLINI	CAROLINA G. CORIANI	GIAN CARLO MUZZARELLI	LUCA GHELFI	CINZIA FRANCHINI	VOTI VALIDI	VOTI NULLI	bianche	Num. votanti	% Votanti	iscritti
1	30	5	264	15	248	4	7	573	13	0	586	67,2	872
2	18	5	167	20	216	1	6	433	9	5	447	61,9	722
3	25	1	268	20	249	5	3	571	6	5	582	68,6	848
4	29	1	217	30	277	0	5	559	10	2	571	65,7	869
5	24	1	242	34	236	2	8	547	6	10	563	66,8	843
6	32	7	245	24	276	3	8	595	5	3	603	71,8	840
7	31	2	265	17	235	7	1	558	3	5	566	71,6	791
8	38	2	122	23	219	4	6	414	5	0	419	59,4	705
9	24	0	218	25	241	4	7	519	8	2	529	64,4	821
10	32	6	176	22	203	8	5	452	7	4	463	63,6	728
11	21	2	139	22	211	1	2	398	10	2	410	63,6	645
12	33	0	158	36	257	1	8	493	2	4	499	60,6	823
13	33	0	188	28	288	5	4	546	16	5	567	66,4	854
14	39	2	158	40	222	3	7	471	8	3	482	64,2	751
15	43	2	136	13	246	1	2	443	8	9	460	64,7	711
16	47	3	133	18	231	1	6	439	6	2	447	67,5	662
17	63	3	147	23	251	1	4	492	6	7	505	57,1	885
18	57	1	151	19	234	1	6	469	3	5	477	63,3	754
19	25	1	142	28	201	2	5	404	5	0	409	61,6	664
20	28	4	178	17	238	1	7	473	6	1	480	66	727
21	55	6	142	14	203	3	5	428	4	2	434	42,6	1019
22	84	2	163	15	313	3	5	585	11	3	599	61,8	970
23	63	5	135	11	301	3	11	529	6	2	537	66,5	807
24	60	2	116	5	205	0	3	391	16	3	410	63,2	649
25	75	1	155	15	318	1	10	575	10	6	591	72,6	814
26	60	5	145	8	296	3	10	527	4	3	534	76,3	700
27	43	4	123	7	212	6	7	402	1	3	406	63,5	639
28	49	0	149	15	235	5	4	457	5	4	466	58,4	798

Comune di Modena - ELEZIONI 26 Maggio 2019  
 DATI RIASSUNTIVI PER SEZIONE  
**ELEZIONE SINDACO**

Sez.	ANDREA GIORDANI	SERGIO CELLONI	STEFANO PRAMPOLINI	CAROLINA G. CORIANI	GIAN CARLO MUZZARELLI	LUCA GHELFI	CINZIA FRANCHINI	VOTI VALIDI	VOTI NULLI	bianche	Num. votanti	% Votanti	iscritti
29	55	1	183	13	285	0	10	547	10	6	563	67,3	836
30	60	0	124	7	277	1	10	479	10	8	497	77,9	638
31	44	2	116	9	211	0	6	388	11	5	404	65,7	615
32	65	4	187	9	266	0	12	543	7	7	557	70,2	793
33	56	2	158	12	263	0	39	530	5	7	542	70,8	766
34	71	2	114	16	314	1	12	530	11	4	545	66,1	824
35	45	11	116	8	269	5	6	460	6	4	470	61,8	761
36	65	3	124	7	251	1	6	457	8	4	469	76,8	611
37	46	4	165	17	356	0	10	598	4	4	606	72,6	835
38	64	5	170	6	363	2	8	618	9	4	631	75,5	836
39	64	5	152	19	371	2	9	622	11	4	637	77,6	821
40	49	3	146	17	366	0	5	586	3	6	595	76,9	774
41	70	8	144	20	283	2	11	538	12	8	558	67,8	823
42	61	1	120	15	261	4	6	468	7	4	479	71	675
43	48	1	125	5	181	0	8	368	6	3	377	62,1	607
44	63	5	124	7	215	1	7	422	2	4	428	59	725
45	77	6	143	19	246	1	11	503	11	2	516	64,1	805
46	68	3	130	19	271	6	5	502	1	6	509	72,4	703
47	60	2	133	10	197	1	4	407	6	3	416	62,6	665
48	64	0	89	5	204	3	3	368	11	1	380	54,4	698
49	46	5	141	14	234	1	4	445	6	3	454	63,6	714
50	34	2	147	12	215	0	2	412	8	6	426	67,9	627
51	43	5	125	12	242	4	5	436	8	5	449	69,5	646
52	59	3	179	12	302	1	7	563	6	2	571	68,6	832
53	55	2	121	9	242	3	7	439	7	9	455	65,8	691
54	37	3	151	12	200	1	3	407	4	7	418	63	663
55	46	0	131	17	230	1	0	425	7	2	434	66,2	656
56	32	2	212	20	214	2	9	491	10	6	507	70,8	716

Comune di Modena - ELEZIONI 26 Maggio 2019  
 DATI RIASSUNTIVI PER SEZIONE  
**ELEZIONE SINDACO**

Sez.	ANDREA GIORDANI	SERGIO CELLONI	STEFANO PRAMPOLINI	CAROLINA G. CORIANI	GIAN CARLO MUZZARELLI	LUCA GHELFI	CINZIA FRANCHINI	VOTI VALIDI	VOTI NULLI	bianche	Num. votanti	% Votanti	iscritti
57	40	6	128	13	199	2	6	394	4	3	401	63,1	636
58	43	7	92	16	263	2	13	436	8	2	446	60,4	738
59	68	3	174	10	321	2	18	596	3	1	600	71	845
60	69	1	165	12	365	0	9	621	14	7	642	77,1	833
61	44	1	144	29	318	1	7	544	5	4	553	75,8	730
62	54	6	176	7	266	0	8	517	6	6	529	72,8	727
63	69	4	171	12	272	0	16	544	11	6	561	62,7	895
64	49	13	101	8	153	1	5	330	3	2	335	50,8	660
65	28	0	67	5	142	1	4	247	2	2	251	43,1	582
66	45	2	120	10	239	1	7	424	1	9	434	70	620
67	73	2	149	10	289	1	11	535	9	3	547	69,2	791
68	73	0	118	13	169	0	1	374	12	2	388	61,4	632
69	74	7	154	12	199	3	11	460	8	5	473	64,2	737
70	58	3	136	10	213	1	1	422	1	5	428	63	679
71	32	3	170	18	231	2	3	459	3	1	463	62,8	737
72	35	4	250	13	223	2	5	532	2	2	536	75,7	708
73	25	3	196	16	229	7	4	480	8	5	493	74,4	663
74	28	5	163	11	186	2	1	396	5	7	408	65,7	621
75	40	2	179	20	248	3	11	503	5	2	510	72,9	700
76	49	2	120	9	213	1	9	403	2	9	414	64,7	640
77	42	4	175	13	206	3	4	447	3	4	454	70,1	648
78	33	3	174	19	261	5	4	499	4	8	511	67	763
79	39	1	130	8	217	0	4	399	7	5	411	66,1	622
80	75	1	163	29	336	1	9	614	9	1	624	71,8	869
81	46	0	121	12	344	2	6	531	6	9	546	75,5	723
82	48	3	181	22	320	6	8	588	7	5	600	72,6	826
83	49	4	131	20	280	0	9	493	10	5	508	67,6	752
84	57	1	143	29	348	3	7	588	10	7	605	78,5	771

Comune di Modena - ELEZIONI 26 Maggio 2019  
 DATI RIASSUNTIVI PER SEZIONE  
**ELEZIONE SINDACO**

Sez.	ANDREA GIORDANI	SERGIO CELLONI	STEFANO PRAMPOLINI	CAROLINA G. CORIANI	GIAN CARLO MUZZARELLI	LUCA GHELFI	CINZIA FRANCHINI	VOTI VALIDI	VOTI NULLI	bianche	Num. votanti	% Votanti	iscritti
85	60	2	149	17	333	2	4	567	6	9	582	72,8	799
86	39	2	217	22	297	2	9	588	8	3	599	74,6	803
87	54	0	155	21	271	2	10	513	8	11	532	70,6	754
88	48	0	117	20	247	1	3	436	1	7	444	68,7	646
89	37	0	141	26	313	1	8	526	4	6	536	76,4	702
90	46	2	138	18	291	2	9	506	6	3	515	71	725
91	42	2	181	20	347	1	7	600	11	3	614	75,7	811
92	42	3	120	15	267	0	3	450	5	4	459	75,6	607
93	42	2	116	19	233	5	5	422	9	9	440	68,3	644
94	44	2	199	18	363	0	11	637	5	8	650	82,3	790
95	63	1	130	12	399	1	4	610	3	2	615	79,4	775
96	70	2	144	3	215	0	5	439	8	4	451	59	765
97	41	0	143	19	355	3	1	562	2	3	567	75,2	754
98	58	0	148	14	244	2	5	471	3	5	479	64,7	740
99	49	4	183	18	288	3	4	549	12	2	563	71,4	789
100	66	4	203	25	389	5	18	710	5	2	717	74,1	968
101	65	2	206	26	337	9	10	655	9	6	670	74,6	898
102	53	1	157	12	237	2	3	465	2	5	472	66	715
103	34	0	177	14	286	3	6	520	5	2	527	69,3	760
104	33	1	159	23	244	1	6	467	5	5	477	67,8	704
105	32	0	192	34	250	2	9	519	4	2	525	71,7	732
106	37	2	201	19	188	5	11	463	1	2	466	74,1	629
107	52	2	139	12	231	3	4	443	4	7	454	66,9	679
108	43	1	231	13	228	7	7	530	7	5	542	72,7	746
109	35	1	228	20	325	5	13	627	5	7	639	74,6	857
110	53	1	168	15	225	5	4	471	9	8	488	65,2	748
111	70	1	153	16	283	3	10	536	13	4	553	69,6	795
112	47	3	157	9	271	5	6	498	13	8	519	68,2	761

Comune di Modena - ELEZIONI 26 Maggio 2019  
 DATI RIASSUNTIVI PER SEZIONE  
**ELEZIONE SINDACO**

Sez.	ANDREA GIORDANI	SERGIO CELLONI	STEFANO PRAMPOLINI	CAROLINA G. CORIANI	GIAN CARLO MUZZARELLI	LUCA GHELFI	CINZIA FRANCHINI	VOTI VALIDI	VOTI NULLI	bianche	Num. votanti	% Votanti	iscritti
113	58	1	189	24	371	7	12	662	15	4	681	76,9	885
114	69	0	178	25	340	6	4	622	10	9	641	71,5	897
115	33	2	201	16	312	3	3	570	5	5	580	75,8	765
116	37	1	142	19	273	4	8	484	9	3	496	76,8	646
117	46	2	146	17	388	3	11	613	5	5	623	77,1	808
118	73	0	188	14	386	3	8	672	7	3	682	78	874
119	50	1	149	19	287	5	5	516	7	12	535	68,9	776
120	28	1	200	16	264	0	7	516	10	3	529	76,8	689
121	68	1	281	22	355	9	9	745	7	3	755	77,5	974
122	22	0	102	12	221	1	2	360	1	3	364	36,7	993
123	30	2	105	10	179	3	2	331	5	1	337	57,1	590
124	57	2	188	23	293	0	11	574	8	10	592	73,4	806
125	64	2	139	15	382	1	10	613	5	4	622	76,1	817
126	72	2	154	3	366	3	3	603	7	10	620	75,2	824
127	47	4	152	15	293	0	5	516	8	6	530	67,7	783
128	71	1	199	13	320	1	10	615	5	10	630	73,4	858
129	53	0	174	17	273	0	6	523	4	7	534	69,1	773
130	40	2	166	11	214	4	4	441	7	7	455	70,3	647
131	36	3	156	15	263	7	9	489	2	9	500	70,4	710
132	57	3	233	29	297	4	17	640	7	6	653	73,9	884
133	34	1	131	9	214	3	6	398	9	6	413	64,4	641
134	48	3	121	10	225	1	7	415	6	7	428	65,8	650
135	34	3	177	11	171	6	5	407	5	4	416	56,8	732
136	34	1	183	16	190	0	10	434	3	3	440	68,4	643
137	40	5	129	13	278	3	8	476	5	6	487	67,5	722
138	34	0	175	18	251	5	5	488	2	4	494	68,4	722
139	43	1	170	17	265	2	2	500	11	2	513	65,2	787
140	52	2	119	7	229	2	3	414	4	4	422	64,6	653

Comune di Modena - ELEZIONI 26 Maggio 2019  
 DATI RIASSUNTIVI PER SEZIONE  
**ELEZIONE SINDACO**

Sez.	ANDREA GIORDANI	SERGIO CELLONI	STEFANO PRAMPOLINI	CAROLINA G. CORIANI	GIAN CARLO MUZZARELLI	LUCA GHELFI	CINZIA FRANCHINI	VOTI VALIDI	VOTI NULLI	bianche	Num. votanti	% Votanti	iscritti
141	25	1	131	21	229	2	2	411	4	6	421	66,6	632
142	46	1	219	14	296	3	5	584	16	4	604	72,6	832
143	33	3	178	12	233	6	4	469	9	6	484	71,3	679
144	33	2	147	13	253	1	11	460	5	5	470	72,2	651
145	45	1	135	12	316	3	12	524	5	9	538	73,3	734
146	28	1	173	12	251	1	2	468	5	6	479	63,1	759
147	31	0	111	14	340	0	8	504	5	8	517	71,6	722
148	31	2	160	21	297	3	3	517	9	9	535	76,3	701
149	44	2	143	10	343	6	5	553	3	5	561	77,6	723
150	53	3	207	13	373	3	14	666	16	14	696	84,5	824
151	40	1	151	10	268	3	2	475	4	5	484	63,9	757
152	44	1	269	14	375	3	10	716	2	9	727	76,8	946
153	51	5	267	13	289	12	9	646	7	9	662	75,3	879
154	36	1	203	12	257	2	5	516	7	7	530	71,4	742
155	27	4	245	23	225	0	4	528	13	7	548	69	794
156	36	2	239	15	226	6	6	530	4	2	536	68,1	787
157	46	4	133	10	301	4	6	504	2	3	509	69,3	735
158	53	0	180	9	326	4	9	581	2	11	594	72,7	817
159	46	1	167	16	313	1	7	551	7	7	565	71,9	786
160	66	4	115	26	375	4	8	598	6	11	615	75,2	818
161	48	0	129	17	186	1	0	381	2	3	386	63,2	611
162	60	2	148	9	323	1	6	549	7	10	566	72,1	785
163	51	0	115	16	288	4	4	478	12	4	494	67,9	728
164	63	4	150	18	323	4	7	569	9	5	583	72,2	808
165	38	4	135	12	385	3	6	583	9	2	594	75,5	787
166	57	4	176	5	210	2	2	456	8	2	466	67,4	691
167	56	1	168	13	358	1	5	602	9	10	621	74,1	838
168	38	3	172	20	288	3	16	540	6	5	551	63,5	868



Comune di Modena - ELEZIONI 26 Maggio 2019  
DATI RIASSUNTIVI PER SEZIONE  
**ELEZIONE SINDACO**

Sez.	ANDREA GIORDANI	SERGIO CELLONI	STEFANO PRAMPOLINI	CAROLINA G. CORIANI	GIAN CARLO MUZZARELLI	LUCA GHELFI	CINZIA FRANCHINI	VOTI VALIDI	VOTI NULLI	bianche	Num. votanti	% Votanti	iscritti
169	62	1	147	20	318	3	13	564	16	11	591	80,3	736
170	65	0	172	20	289	2	5	553	7	8	568	73,4	774
171	82	0	225	7	295	2	5	616	10	3	629	74,7	842
172	46	0	136	11	209	1	3	406	8	5	419	66,4	631
173	75	2	171	17	267	2	2	536	15	3	554	71,7	773
174	49	0	125	8	234	1	8	425	5	5	435	71,9	605
175	55	2	177	6	236	1	3	480	10	7	497	68,4	727
176	37	2	184	6	305	0	2	536	3	6	545	77	708
177	46	1	133	11	365	2	5	563	6	4	573	81	707
178	54	0	240	23	325	1	2	645	6	7	658	73,4	896
179	63	2	251	17	379	4	2	718	4	13	735	75,2	977
180	59	0	199	9	322	2	11	602	9	12	623	74,3	839
181	2	0	7	1	20	0	1	31	1	2	34		0
182	1	0	7	3	17	0	0	28	1	0	29		0
183	4	0	16	1	25	0	1	47	0	0	47		0
184	2	0	8	2	12	0	0	24	0	2	26		0
185	65	2	198	12	343	2	13	635	4	4	643	76,5	840
186	67	1	138	13	235	2	9	465	7	2	474	70,6	671
187	56	1	116	15	291	2	5	486	8	7	501	73,7	680
188	63	3	139	18	307	5	5	540	4	3	547	77,7	704
189	28	3	161	17	307	3	2	521	3	5	529	77,1	686
190	49	4	160	9	304	1	3	530	5	5	540	71,1	759
<b>TOT.</b>	<b>9033</b>	<b>422</b>	<b>30178</b>	<b>2900</b>	<b>50750</b>	<b>462</b>	<b>1253</b>	<b>94998</b>	<b>1251</b>	<b>957</b>	<b>97206</b>	<b>69,4</b>	<b>140049</b>

Comune di Modena - ELEZIONI 26 Maggio 2019  
 DATI RIASSUNTIVI PER SEZIONE  
 ELEZIONI CONSIGLIO COMUNALE



sez	MOV. 5 STELLE	GIUSTIZIA ONORE LIBERTA'	FORZA ITALIA BERLUSCONI	LEGA SALVINI	SIAMO MODENA	FRATELLI ITALIA	MODENA VOLTA PAGINA	SINISTRA MODENA	MODENA SOLIDALE	PARTITO DEMOCR.	PIU' EUROPA	VERDI	POPOLO IDEA LIBERTA'	MODENA ORA	Voti validi	Voti nulli	bianche	Voti solo SINDACO	% votanti
1	30	5	42	157	24	35	13	44	20	146	23	9	4	5	557	13	0	16	67,2
2	17	5	29	109	6	20	18	31	20	137	9	11	1	6	419	9	5	14	61,9
3	25	1	58	143	6	49	17	35	28	133	29	16	4	3	547	6	5	24	68,6
4	29	1	36	128	10	43	28	48	25	152	23	17	0	5	545	10	2	14	65,7
5	25	1	34	161	8	34	33	30	20	133	20	18	2	7	526	6	10	21	66,8
6	31	7	54	143	11	31	25	39	21	171	25	14	3	8	583	5	3	12	71,8
7	32	2	33	161	10	54	16	33	7	148	21	16	8	0	541	3	5	17	71,6
8	37	1	15	84	1	17	23	28	15	121	29	20	4	5	400	5	0	14	59,4
9	23	0	35	135	12	33	25	34	19	139	17	21	4	7	504	8	2	15	64,4
10	31	6	38	105	2	28	23	40	19	103	24	10	9	5	443	7	4	9	63,6
11	20	2	29	88	7	13	23	35	16	110	21	23	1	2	390	10	2	8	63,6
12	31	0	26	99	10	18	36	28	17	161	19	20	4	8	477	2	4	16	60,6
13	33	0	34	126	4	20	28	40	14	174	15	26	5	4	523	16	5	23	66,4
14	40	2	18	123	2	16	37	38	11	118	10	27	3	6	451	8	3	20	64,2
15	43	2	28	87	2	17	12	53	15	149	13	16	1	2	440	8	9	3	64,7
16	47	3	21	103	0	6	19	42	14	141	14	12	1	5	428	6	2	11	67,5
17	62	3	18	112	3	12	23	50	21	148	9	11	1	4	477	6	7	15	57,1
18	57	1	16	115	2	13	18	30	14	164	9	13	1	5	458	3	5	11	63,3
19	25	1	24	91	5	16	28	35	9	125	14	15	2	6	396	5	0	8	61,6
20	28	2	32	126	5	11	17	27	28	150	9	16	1	6	458	6	1	15	66
21	56	6	11	105	9	13	13	33	20	126	12	10	3	3	420	4	2	8	42,6
22	83	2	17	122	1	17	15	55	24	201	8	16	3	4	568	11	3	17	61,8
23	62	5	8	112	3	8	7	37	24	204	18	14	3	11	516	6	2	13	66,5
24	59	2	9	94	2	9	5	29	9	148	1	12	0	3	382	16	3	9	63,2
25	75	1	14	106	3	26	14	67	16	198	16	17	1	9	563	10	6	12	72,6
26	59	5	19	113	5	6	8	44	14	212	3	13	3	10	514	4	3	13	76,3
27	44	4	12	103	1	7	7	36	11	146	8	9	6	7	401	1	3	1	63,5
28	49	0	19	112	6	8	13	25	23	162	8	7	5	4	441	5	4	16	58,4
29	55	1	8	153	7	11	12	43	14	181	9	27	0	10	531	10	6	16	67,3
30	60	0	14	91	4	12	9	25	15	212	5	12	1	10	470	10	8	9	77,9
31	44	2	11	90	3	10	7	38	11	147	4	4	0	6	377	11	5	11	65,7

Comune di Modena - ELEZIONI 26 Maggio 2019  
 DATI RIASSUNTIVI PER SEZIONE  
 ELEZIONI CONSIGLIO COMUNALE



sez	MOV. 5 STELLE	GIUSTIZIA ONORE LIBERTA'	FORZA ITALIA BERLUSCONI	LEGA SALVINI	SIAMO MODENA	MELONI ITALIA	MODENA VOLTA PAGINA	SINISTRA MODENA	MODENA SOLIDALE	PARTITO DEMOCR.	PIU' EUROPA	VERDI	POPOLO IDEA LIBERTA'	MODENA ORA	Voti validi	Voti nulli	bianche	Voti solo SINDACO	% votanti
32	66	4	12	147	3	21	8	40	21	170	9	17	0	11	529	7	7	14	70,2
33	56	2	17	123	1	13	12	62	12	166	7	9	0	39	519	5	7	11	70,8
34	70	2	15	87	2	9	15	43	23	220	7	18	1	11	523	11	4	7	66,1
35	44	11	12	86	2	15	9	23	7	206	10	17	5	6	453	6	4	7	61,8
36	64	3	15	84	4	19	7	29	18	175	10	11	1	6	446	8	4	11	76,8
37	46	4	21	128	2	12	17	65	21	247	10	6	0	10	589	4	4	9	72,6
38	63	5	14	135	2	13	6	39	18	278	9	15	2	6	605	9	4	13	75,5
39	65	5	11	117	3	17	19	50	33	250	13	18	2	8	611	11	4	11	77,6
40	49	3	15	98	9	20	17	46	14	254	17	24	0	4	570	3	6	16	76,9
41	70	8	14	116	1	7	19	52	23	179	7	13	2	10	521	12	8	17	67,8
42	61	1	5	93	5	15	15	31	17	183	8	13	4	6	457	7	4	11	71
43	46	1	13	104	1	5	5	25	16	125	4	8	0	6	359	6	3	9	62,1
44	63	5	14	95	0	12	6	33	13	138	7	11	1	7	405	2	4	17	59
45	75	6	15	108	1	16	19	51	30	136	6	14	0	10	487	11	2	16	64,1
46	68	3	9	97	8	15	17	35	20	187	6	6	6	5	482	1	6	20	72,4
47	61	1	11	101	6	12	8	32	18	115	15	10	0	3	393	6	3	14	62,6
48	63	0	12	63	1	11	6	38	20	112	8	15	3	3	355	11	1	13	54,4
49	46	5	18	92	11	15	14	47	20	133	8	14	1	4	428	6	3	17	63,6
50	34	2	19	89	8	24	12	35	21	134	6	7	0	2	393	8	6	19	67,9
51	47	5	15	77	2	23	11	44	22	138	17	12	4	5	422	8	5	14	69,5
52	57	3	21	118	14	17	12	62	35	164	7	27	1	5	543	6	2	20	68,6
53	56	2	20	73	3	21	9	45	17	152	6	15	2	6	427	7	9	12	65,8
54	37	3	29	86	6	27	11	38	18	113	11	12	1	2	394	4	7	13	63
55	49	0	18	82	5	23	15	38	19	131	15	15	1	0	411	7	2	14	66,2
56	32	2	35	141	6	27	22	35	24	128	9	13	2	8	484	10	6	7	70,8
57	41	6	22	84	2	15	14	41	26	103	6	16	4	6	386	4	3	8	63,1
58	43	7	11	69	0	8	17	41	13	170	12	16	2	11	420	8	2	16	60,4
59	68	2	20	124	4	23	11	52	20	210	16	18	2	16	586	3	1	10	71
60	67	1	20	118	6	19	11	73	15	248	10	10	0	8	606	14	7	15	77,1
61	42	1	13	115	3	10	29	53	10	233	9	7	1	6	532	5	4	12	75,8
62	54	6	15	139	1	12	7	45	10	179	7	11	0	8	494	6	6	23	72,8

Comune di Modena - ELEZIONI 26 Maggio 2019  
 DATI RIASSUNTIVI PER SEZIONE  
 ELEZIONI CONSIGLIO COMUNALE



sez	MOV. 5 STELLE	GIUSTIZIA ONORE LIBERTA'	FORZA ITALIA BERLUSCONI	LEGA SALVINI	SIAMO MODENA	FRATELLI ITALIA	MODENA VOLTA PAGINA	SINISTRA MODENA	MODENA SOLIDALE	PARTITO DEMOCR.	PIU' EUROPA	VERDI	POPOLO IDEA LIBERTA'	MODENA ORA	Voti validi	Voti nulli	bianche	Voti solo SINDACO	% votanti
63	70	4	16	127	2	22	12	36	18	184	11	17	0	16	535	11	6	9	62,7
64	49	13	8	86	1	5	8	12	13	115	2	4	1	4	321	3	2	9	50,8
65	28	0	7	49	3	8	5	28	10	93	4	1	1	4	241	2	2	6	43,1
66	45	2	14	86	4	18	10	56	17	135	10	12	1	6	416	1	9	8	70
67	77	2	24	104	5	17	10	42	20	196	8	9	1	8	523	9	3	12	69,2
68	73	0	8	95	1	11	13	31	13	104	10	9	0	1	369	12	2	5	61,4
69	72	7	9	122	1	19	11	37	8	131	7	14	3	11	452	8	5	8	64,2
70	57	3	12	112	0	10	10	40	14	140	3	7	1	1	410	1	5	12	63
71	32	3	19	113	8	26	16	33	28	129	18	19	2	3	449	3	1	10	62,8
72	35	4	39	153	14	35	14	36	19	127	17	15	2	4	514	2	2	18	75,7
73	25	3	26	114	15	26	16	30	18	148	9	16	7	4	457	8	5	23	74,4
74	29	5	27	109	4	17	11	24	24	98	13	17	2	1	381	5	7	15	65,7
75	40	2	23	112	10	28	20	39	21	140	15	19	3	11	483	5	2	20	72,9
76	49	2	10	79	14	16	9	34	20	133	9	13	1	9	398	2	9	5	64,7
77	42	3	38	105	9	18	13	33	17	119	18	10	3	4	432	3	4	15	70,1
78	32	3	24	119	4	26	16	29	18	178	20	5	5	4	483	4	8	16	67
79	39	1	13	91	6	16	8	26	8	155	13	11	0	4	391	7	5	8	66,1
80	74	1	25	113	3	15	25	49	13	238	9	21	1	8	595	9	1	19	71,8
81	46	0	11	82	4	20	12	47	17	246	14	17	2	6	524	6	9	7	75,5
82	48	2	22	132	3	17	22	41	18	215	13	18	6	8	565	7	5	23	72,6
83	49	4	15	98	3	13	20	35	13	198	15	12	0	8	483	10	5	10	67,6
84	55	1	14	103	3	20	29	39	12	259	12	14	3	7	571	10	7	17	78,5
85	59	1	20	106	6	14	16	56	18	228	9	14	2	4	553	6	9	14	72,8
86	38	2	35	140	10	28	20	47	10	200	11	19	2	9	571	8	3	17	74,6
87	51	0	24	110	6	16	20	30	26	176	19	13	2	9	502	8	11	11	70,6
88	47	0	11	86	1	16	20	45	13	161	6	17	1	3	427	1	7	9	68,7
89	36	0	20	98	5	20	24	56	16	196	19	14	1	8	513	4	6	13	76,4
90	44	2	17	101	4	13	17	23	12	212	18	17	2	7	489	6	3	17	71
91	42	2	19	135	2	21	19	59	11	238	16	17	1	7	589	11	3	11	75,7
92	42	3	10	102	1	5	15	31	11	200	8	9	0	3	440	5	4	10	75,6
93	43	2	16	82	9	7	19	32	16	162	9	12	4	5	418	9	9	4	68,3

Comune di Modena - ELEZIONI 26 Maggio 2019  
 DATI RIASSUNTIVI PER SEZIONE  
 ELEZIONI CONSIGLIO COMUNALE



sez	MOV. 5 STELLE	GIUSTIZIA ONORE LIBERTA'	FORZA ITALIA BERLUSCONI	LEGA SALVINI	SIAMO MODENA	MELONI ITALIA	MODENA VOLTA PAGINA	SINISTRA MODENA	MODENA SOLIDALE	PARTITO DEMOCR.	PIU' EUROPA	VERDI	POPOLO IDEA LIBERTA'	MODENA ORA	Voti validi	Voti nulli	bianche	Voti solo SINDACO	% votanti
94	44	2	14	156	5	21	18	46	20	266	9	13	0	10	624	5	8	13	82,3
95	63	1	7	104	5	10	12	46	15	299	10	19	1	4	596	3	2	14	79,4
96	69	2	10	121	1	7	3	42	15	138	7	12	0	5	432	8	4	7	59
97	46	0	13	107	2	15	17	51	20	254	5	18	3	1	552	2	3	10	75,2
98	58	0	18	110	5	11	12	38	14	162	12	10	2	5	457	3	5	14	64,7
99	49	4	21	137	3	22	18	57	16	184	15	14	3	4	547	12	2	2	71,4
100	66	3	22	137	9	32	27	68	21	247	15	29	5	16	697	5	2	13	74,1
101	65	2	25	150	7	24	26	36	23	219	19	28	9	10	643	9	6	12	74,6
102	51	1	33	96	3	22	12	30	28	143	15	8	2	3	447	2	5	18	66
103	36	0	28	110	3	27	15	48	23	165	16	21	3	7	502	5	2	18	69,3
104	33	1	29	106	3	18	22	29	24	150	15	19	1	6	456	5	5	11	67,8
105	32	0	20	137	3	30	34	35	21	162	7	17	2	8	508	4	2	11	71,7
106	37	2	20	131	6	41	18	15	13	138	8	9	5	11	454	1	2	9	74,1
107	51	2	24	92	4	17	12	27	18	141	20	17	4	4	433	4	7	10	66,9
108	43	1	45	127	5	53	14	25	17	142	24	13	6	7	522	7	5	8	72,7
109	35	1	33	154	8	28	24	34	27	210	21	20	5	13	613	5	7	14	74,6
110	52	1	18	124	2	20	14	27	8	160	12	13	5	4	460	9	8	11	65,2
111	70	1	19	118	3	11	16	43	27	180	17	12	2	8	527	13	4	9	69,6
112	47	3	21	116	1	17	9	45	13	180	13	8	5	6	484	13	8	14	68,2
113	59	0	22	148	2	13	26	42	29	264	9	14	8	11	647	15	4	15	76,9
114	69	0	19	131	4	21	25	57	24	223	11	18	5	3	610	10	9	12	71,5
115	33	2	17	158	8	16	16	54	21	202	10	15	3	3	558	5	5	12	75,8
116	36	1	11	103	8	18	19	33	15	192	5	20	5	8	474	9	3	10	76,8
117	45	2	11	119	2	11	17	47	11	291	11	21	3	11	602	5	5	11	77,1
118	72	0	20	138	3	18	12	40	14	288	15	21	3	8	652	7	3	20	78
119	52	1	19	106	0	19	20	45	9	201	5	18	5	4	504	7	12	12	68,9
120	28	1	22	144	5	29	15	39	18	174	14	12	0	7	508	10	3	8	76,8
121	68	1	38	207	4	25	22	43	19	242	24	17	9	9	728	7	3	17	77,5
122	20	0	12	75	2	10	11	43	14	137	11	12	1	2	350	1	3	10	36,7
123	30	2	7	76	4	13	9	24	7	134	5	5	3	2	321	5	1	10	57,1
124	57	2	20	139	5	24	22	39	11	211	9	11	0	11	561	8	10	13	73,4

Comune di Modena - ELEZIONI 26 Maggio 2019  
 DATI RIASSUNTIVI PER SEZIONE  
 ELEZIONI CONSIGLIO COMUNALE



sez	MOV. 5 STELLE	GIUSTIZIA ONORE LIBERTA'	FORZA ITALIA BERLUSCONI	LEGA SALVINI	SIAMO MODENA	MELONI ITALIA	MODENA VOLTA PAGINA	SINISTRA MODENA	MODENA SOLIDALE	PDI	PIU' EUROPA	VERDI	POPOLO IDEA LIBERTA'	MODENA ORA	Voti validi	Voti nulli	bianche	Voti solo SINDACO	% votanti
125	64	2	9	118	4	9	15	62	12	282	11	14	1	5	608	5	4	5	76,1
126	72	1	9	125	4	15	3	48	9	279	8	15	3	3	594	7	10	9	75,2
127	47	3	29	104	4	15	13	51	13	194	13	14	1	5	506	8	6	10	67,7
128	70	1	11	163	7	12	13	45	11	221	18	13	1	9	595	5	10	20	73,4
129	53	0	28	120	11	14	17	21	18	201	6	20	0	6	515	4	7	8	69,1
130	40	2	21	123	8	12	11	31	17	140	11	14	4	4	438	7	7	3	70,3
131	35	3	17	113	9	15	14	47	34	156	10	12	6	6	477	2	9	12	70,4
132	57	3	16	163	12	38	30	29	17	199	15	28	4	11	622	7	6	18	73,9
133	34	1	20	89	5	16	9	29	7	126	13	27	3	6	385	9	6	13	64,4
134	49	3	18	86	3	12	10	36	21	145	5	16	1	4	409	6	7	6	65,8
135	33	3	27	124	5	19	11	17	18	108	12	9	6	5	397	5	4	10	56,8
136	34	1	32	118	4	25	16	19	11	116	11	21	0	9	417	3	3	17	68,4
137	40	5	27	86	6	10	13	42	20	177	16	18	3	8	471	5	6	5	67,5
138	34	0	20	130	3	18	19	31	18	155	16	20	5	5	474	2	4	14	68,4
139	43	1	19	124	4	20	17	46	18	155	19	20	2	2	490	11	2	10	65,2
140	52	2	11	82	2	18	7	31	12	154	9	21	2	2	405	4	4	9	64,6
141	27	1	16	95	5	11	17	35	21	132	14	17	2	1	394	4	6	17	66,6
142	46	1	19	162	9	22	14	51	24	189	14	12	3	5	571	16	4	13	72,6
143	32	3	34	110	4	25	12	39	14	145	3	5	5	4	435	9	6	34	71,3
144	34	2	20	110	0	11	13	26	13	179	12	18	1	10	449	5	5	11	72,2
145	45	1	12	103	4	14	11	30	25	216	13	26	3	12	515	5	9	9	73,3
146	26	1	12	145	0	14	12	26	26	178	7	7	0	2	456	5	6	12	63,1
147	30	0	13	83	2	13	13	47	29	238	9	7	0	7	491	5	8	13	71,6
148	32	2	21	110	8	20	20	51	20	186	21	11	3	3	508	9	9	9	76,3
149	45	2	22	97	2	20	10	54	12	241	13	18	6	5	547	3	5	6	77,6
150	53	3	28	152	5	16	12	40	24	266	10	17	3	14	643	16	14	23	84,5
151	40	1	29	101	0	21	10	38	15	187	8	13	3	2	468	4	5	7	63,9
152	43	1	30	195	3	31	13	42	22	249	19	29	3	10	690	2	9	26	76,8
153	50	5	40	174	8	40	8	39	30	173	27	16	12	9	631	7	9	15	75,3
154	35	1	26	132	6	31	10	31	39	158	21	8	2	5	505	7	7	11	71,4
155	26	4	50	156	6	24	25	28	18	139	20	17	0	3	516	13	7	12	69

Comune di Modena - ELEZIONI 26 Maggio 2019  
 DATI RIASSUNTIVI PER SEZIONE  
 ELEZIONI CONSIGLIO COMUNALE



sez	MOV. 5 STELLE	GIUSTIZIA ONORE LIBERTA'	FORZA ITALIA BERLUSCONI	LEGA SALVINI	SIAMO MODENA	FRATELLI ITALIA	MODENA VOLTA PAGINA	SINISTRA MODENA	MODENA SOLIDALE	PARTITO DEMOCR.	PIU' EUROPA	VERDI	POPOLO IDEA LIBERTA'	MODENA ORA	Voti validi	Voti nulli	bianche	Voti solo SINDACO	% votanti
156	35	1	31	156	17	31	15	29	27	145	12	9	4	5	517	4	2	13	68,1
157	46	4	6	108	1	14	9	34	18	223	8	10	4	6	491	2	3	13	69,3
158	52	0	18	131	2	25	9	47	31	204	11	27	4	9	570	2	11	11	72,7
159	46	1	11	135	2	13	16	36	19	223	5	25	1	7	540	7	7	11	71,9
160	66	2	19	84	1	12	25	65	21	242	12	29	4	9	591	6	11	7	75,2
161	48	0	18	95	2	9	16	15	13	139	5	13	1	0	374	2	3	7	63,2
162	60	2	15	115	1	14	9	38	17	238	4	19	1	6	539	7	10	10	72,1
163	48	0	13	90	0	12	16	24	10	220	8	22	4	4	471	12	4	7	67,9
164	65	3	11	125	2	10	17	50	25	217	8	15	4	6	558	9	5	11	72,2
165	37	4	13	108	0	14	12	43	15	291	9	19	3	6	574	9	2	9	75,5
166	57	4	29	129	0	15	5	25	20	142	8	11	2	2	449	8	2	7	67,4
167	56	1	13	137	4	13	13	47	12	255	9	29	1	5	595	9	10	7	74,1
168	37	2	13	141	3	14	18	34	20	204	11	15	3	14	529	6	5	11	63,5
169	58	1	10	116	2	17	19	58	13	212	10	17	3	13	549	16	11	15	80,3
170	65	0	14	129	4	22	20	49	11	202	5	14	2	4	541	7	8	12	73,4
171	82	0	29	176	2	16	7	61	12	195	9	11	2	5	607	10	3	9	74,7
172	46	0	19	95	4	15	11	22	22	145	3	9	1	3	395	8	5	11	66,4
173	75	2	17	123	1	24	17	31	25	192	7	7	2	2	525	15	3	11	71,7
174	49	0	7	96	5	16	8	15	33	165	3	16	1	8	422	5	5	3	71,9
175	55	2	27	121	2	18	6	54	22	123	11	18	1	3	463	10	7	17	68,4
176	37	2	13	140	2	23	6	48	29	198	15	8	0	2	523	3	6	13	77
177	46	1	14	95	2	16	9	23	28	278	14	11	2	4	543	6	4	20	81
178	54	0	39	160	10	29	21	39	16	227	16	18	1	2	632	6	7	13	73,4
179	63	2	23	185	7	32	17	46	22	267	15	21	4	1	705	4	13	13	75,2
180	57	0	22	152	6	18	6	47	17	234	10	11	2	9	591	9	12	11	74,3
181	2	0	1	6	0	0	1	1	0	17	1	1	0	1	31	1	2	0	0
182	1	0	2	4	0	0	2	2	0	15	0	0	0	0	26	1	0	2	2
183	4	0	2	12	1	0	1	2	0	21	0	2	0	1	46	0	0	1	1
184	2	0	1	6	0	1	2	2	1	9	0	0	0	0	24	0	2	0	0
185	64	2	19	153	3	20	12	42	27	224	18	21	2	12	619	4	4	16	76,5
186	68	0	9	116	1	13	13	33	14	159	12	11	2	9	460	7	2	5	70,6

Comune di Modena - ELEZIONI 26 Maggio 2019  
 DATI RIASSUNTIVI PER SEZIONE  
 ELEZIONI CONSIGLIO COMUNALE



sez	MOV. 5 STELLE	GIUSTIZIA ONORE LIBERTA'	FORZA ITALIA BERLUSCONI	LEGA SALVINI	SIAMO MODENA	FRATELLI ITALIA	MODENA VOLTA PAGINA	SINISTRA MODENA	MODENA SOLIDALE	PARTITO DEMOCR.	PIU' EUROPA	VERDI	POPOLO IDEA LIBERTA'	MODENA ORA	Voti validi	Voti nulli	bianche	Voti solo SINDACO	% votanti
187	56	1	10	88	1	15	15	44	16	211	8	7	2	5	479	8	7	7	73,7
188	63	3	14	108	5	7	18	41	47	177	12	16	5	4	520	4	3	20	77,7
189	28	3	8	124	4	19	17	45	21	195	12	24	3	2	505	3	5	16	77,1
190	49	4	15	126	2	19	8	100	10	182	4	5	1	3	528	5	5	2	71,1
TOT.	8997	404	3688	21605	834	3412	2823	7373	3397	33565	2190	2780	460	1166	92694	1251	957	2304	69,4



Al fine di favorire la diffusione e l'utilizzazione dei dati, è consentita la riproduzione parziale o totale del presente volume con citazione della fonte.

Maggio 2019

