




Comune
di Modena

I risultati delle elezioni regionali 28/29 marzo 2010





SISTAN
Sistema Statistico Nazionale



Comune di Modena
SERVIZIO STATISTICA

Sindaco
Giorgio Pighi

Assessore
Graziano Pini

Dirigente responsabile di Settore
Giorgio Castelli

Dirigente responsabile di Servizio
Giuliano Orlandi

Analisi ed elaborazioni statistiche
Giovanni Bigi
Stefano Cipolli

Impaginazione e grafica
Stefano Cipolli

I risultati delle elezioni regionali 28/29 marzo 2010

SOMMARIO:

Indice tavole e grafici	Pag. 3
Prefazione	" 5
Elezioni regionali: risultati.....	" 7
Elezioni regionali: risultati per sezione...	" 23

La fonte da citare nel caso di utilizzo dei dati pubblicati e' dove non diversamente specificato, il **Servizio Statistica del Comune di Modena** via Santi, 40 - 41100 Modena
E-MAIL: servstat@comune.modena.it
WEB: www.comune.modena.it/serviziostatistica



Comune di Modena

Sindaco

Giorgio Pighi

Assessori

Alvaro Colombo (vicesindaco)

Roberto Alperoli

Simona Arletti

Francesca Maletti

Antonino Marino

Marcella Nordi

Graziano Pini

Fabio Poggi

Adriana Querzè

Daniele Sitta

Indice

Prefazione	pag.	5
------------------	------	---

Dati comunali

Tav. 1	Percentuale dei votanti in alcune consultazioni elettorali per orario comunicazioni....	"	7
Graf. 1	Grafico votanti in alcune consultazioni elettorali per orario delle comunicazioni.....	"	7
Tav. 3	REGIONALI 2010: votanti assoluti a Modena.....	"	8
Tav. 4	REGIONALI 2010: risultati elezione Presidente Regione a Modena.....	"	8
Graf. 4	REGIONALI 2010: grafico riepilogo voti Presidente Regione a Modena.....	"	8
Tav. 5	REGIONALI 2010: risultati per circoscrizione elezione Presidente Regione a Modena	"	9
Tav. 6	REGIONALI 2010: riepilogo voti di lista (Proporzionale) a Modena.....	"	11
Graf. 6	REGIONALI 2010: grafico riepilogo voti di lista (Proporzionale) a Modena.....	"	11
Tav. 7	REGIONALI 2010: voti di lista e confronto grafico per circoscrizione a Modena.....	"	12
Tav. 8	REGIONALI 2010: confronto voti liste con Ammin.ve '09 e Politiche '08 a Modena....	"	16
Graf. 8	REGIONALI 2010: grafico confronto voti liste con Ammin.ve '09 e Politiche '08	"	16
Tav. 9	REGIONALI 2010: riepilogo preferenze candidati per singola lista a Modena.....	"	17

Dati per singola sezione elettorale

Tav. 10	Elenco ed ubicazione delle sezioni elettorali	"	23
Tav. 11	REGIONALI 2010: riepilogo voti Presidente per sezione elettorale (Appendice).....	"	29
Tav. 12	REGIONALI 2010: riepilogo voti di lista per sezione elettorale (Appendice).....	"	35

Prefazione

Il 28 - 29 Marzo 2010 si è votato in 13 regioni a statuto ordinario: Piemonte, Liguria, Lombardia, Veneto, Emilia-Romagna, Toscana, Marche, Umbria, Lazio, Campania, Puglia, Basilicata e Calabria, per eleggere i Presidenti delle Giunte regionali e dei Consigli regionali.

In Emilia Romagna si sono attribuiti (*in base alle leggi che regolano tale consultazione: art. 10 legge 5/6/2003 n. 131; legge Costituzionale 18/10/2001 n. 3; Art.1 legge 23/2/95 n. 43*) n. 50 seggi di Consigliere regionale, quattro quinti dei quali, corrispondenti a 40 seggi eletti sulla base di liste provinciali, ripartite tra le singole circoscrizioni elettorali provinciali della regione, così suddivise:



- Bologna..... n. 9 seggi
- Ferrara..... n. 3 seggi
- Forlì-Cesena..... n. 4 seggi
- Modena..... n. 6 seggi
- Parma..... n. 4 seggi
- Piacenza..... n. 3 seggi
- Ravenna..... n. 3 seggi
- Reggio Emilia..... n. 5 seggi
- Rimini..... n. 3 seggi

Nel Comune di Modena gli elettori chiamati al voto nelle 187 sezioni elettorali suddivise in 30 plessi scolastici e due ospedalieri sono stati: n. 137.653 di cui 64.916 maschi, 72.737 femmine.

Alle precedenti consultazioni regionali del 2005 gli elettori complessivi erano n. 143.244. La diminuzione della forza elettorale locale è da imputarsi alla progressiva diminuzione della popolazione a cittadinanza italiana, avente diritto al voto, in contrapposizione a un progressivo aumento della popolazione modenese dovuto all'emigrazione straniera.

Hanno avuto diritto al voto, tutti i cittadini iscritti nelle liste elettorali del Comune di Modena, che hanno compiuto il 18° anno di età entro il 28 marzo 2010 (*nati a tutto il 28 marzo 1992*).

Sono stati n. 1.041 (488 femmine e 553 maschi) quelli che hanno partecipato al voto la prima volta.

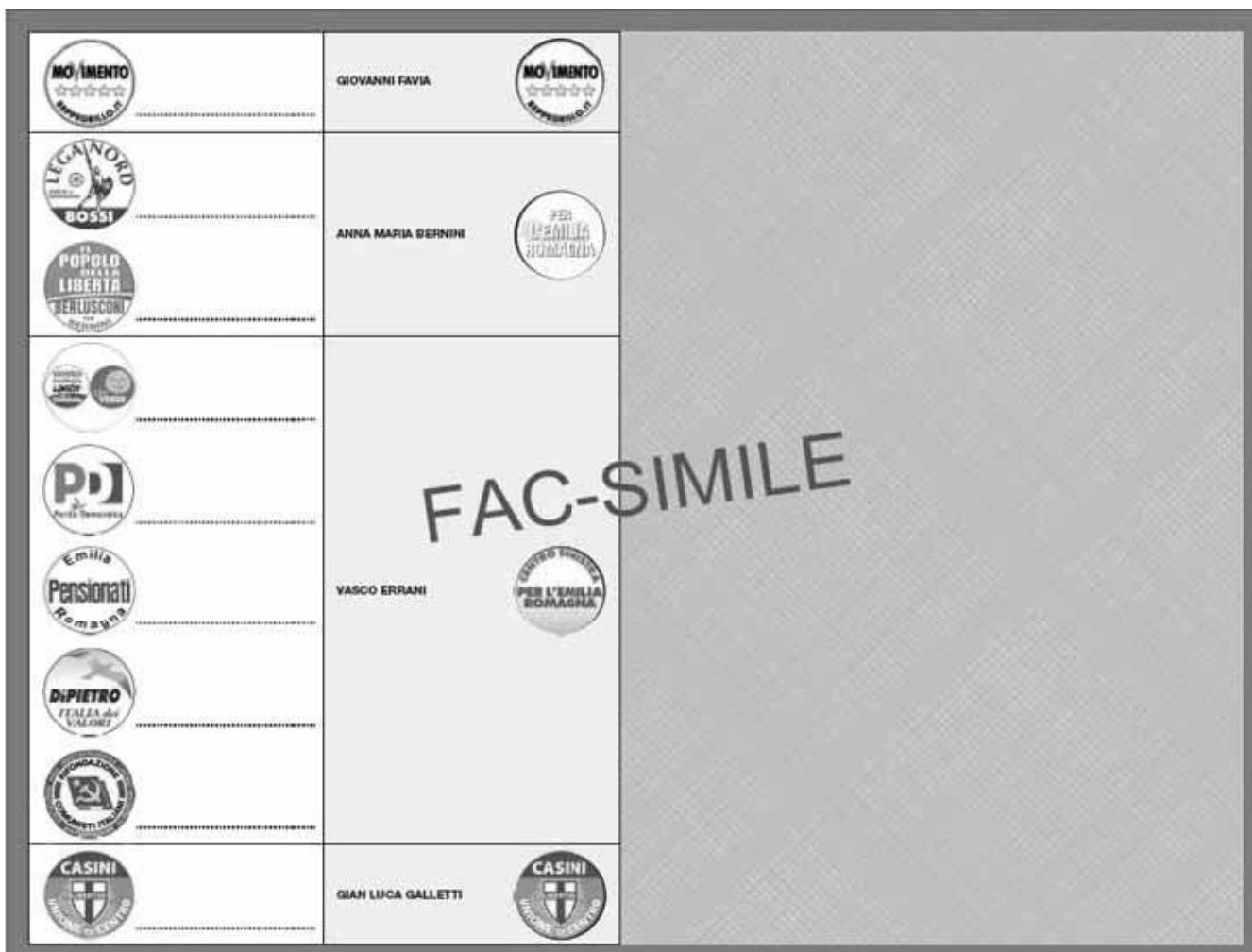
Nella circoscrizione elettorale provinciale di Modena, sono stati n. 4 i candidati alla Presidenza della giunta regionale, sostenuti da n. 9 liste provinciali così suddivisi:

<i>Cand. Presidente</i>	<i>Lista provinciale</i>
FAVIA GIOVANNI (Mov. Beppegrillo)	- Mov. Beppegrillo
BERNINI ANNA MARIA (Per l' Emilia R.)	- Lega Nord - Il Popolo della libertà'
ERRANI VASCO (Centro Sinistra)	- Sinistra Libertà' - Partito Democratico - Pensionati Emilia R. - Italia dei Valori - Rifondazione-Comunisti I.
GALLETTI GIAN LUCA (U.d.C.)	- Unione di Centro

I contenuti della presente pubblicazione sono ricavati dalla elaborazione dei dati pervenuti subito dopo la chiusura dei seggi elettorali, senza essere stati revisionati dagli Uffici Centrali competenti. Sono inoltre da ritenersi provvisori in quanto non contemplano tra l'altro, la definitiva assegnazione delle schede contestate.

La scheda elettorale

In un' unica scheda elettorale di colore verde, l'elettore ha trovato i nomi dei candidati alla carica di Presidente della giunta regionale, con a fianco i simboli dei partiti o gruppi di partiti che li hanno sostenuti.



Le diverse modalita' di voto:

Si e' potuto:

- votare per una delle liste provinciali, tracciando un segno nel relativo rettangolo. (Il voto così espresso s'intende attribuito anche a favore della lista regionale collegata);
- esprimere *un voto disgiunto*, tracciando un segno nel rettangolo recante una delle liste provinciali ed un altro segno sul simbolo di una lista regionale, non collegata alla lista provinciale prescelta, o sul nome del suo capolista. In tal caso il voto è validamente espresso per la lista provinciale e per la lista regionale prescelta anche se non collegate fra di loro;
- esprimere un unico voto per una delle liste regionali e per il suo capolista tracciando un segno sul simbolo di una lista regionale o sul nome del capolista, senza segnare nel contempo, alcun contrassegno di lista provinciale. In tal è validamente votata la lista regionale ed il suo capolista, mentre è esclusa ogni attribuzione di voto alla lista o alle liste provinciali collegate.

In ogni caso, l'elettore ha potuto esprimere **un solo** voto di preferenza per un candidato alla carica di consigliere compreso nella lista provinciale prescelta, scrivendone nell'apposita riga tracciata sulla destra del contrassegno il nominativo (*solo il cognome o, in caso di omonimia, il cognome e nome e ove occorra, data e luogo di nascita*).

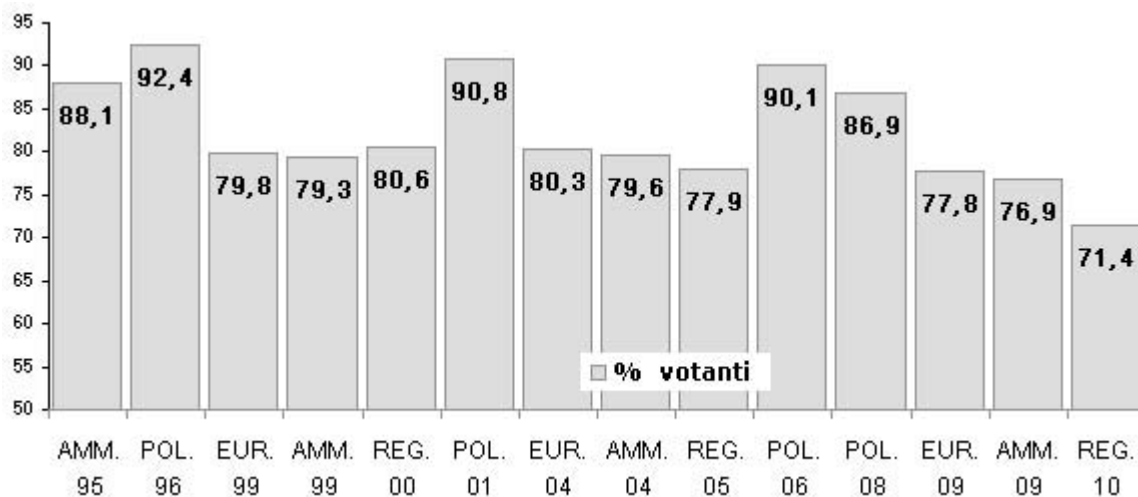
Tav. 1 - Percentuale dei votanti in complesso in alcune consultazioni elettorali per orario delle comunicazioni - Comune di Modena

consultazione	Percentuale votanti alle varie ore delle consultazioni				Dato finale
	Sabato	Domenica			
	ore 22:00	ore 12:00	ore 19:00	Ore 22:00	
ELEZIONI EUROPEE..... 1994		12,0*	46,0*	-	82,2
AMMINISTRATIVE..... 1995		17,9*	57,8*	-	88,1
POLITICHE (Uninom.)... 1996		23,9*	62,7*	-	92,4
POLITICHE (Proporz.)... 1996		23,9*	62,7*	-	92,2
ELEZIONI EUROPEE..... 1999		17,1*	44,9*	-	79,8
AMMINISTRATIVE..... 1999		17,1*	44,9*	-	79,3
ELEZIONI REGIONALI... 2000		23,2	63,2	-	80,6
POLITICHE (Uninom.)... 2001		30,7	71,5	86,8**	90,8
POLITICHE (Proporz.)... 2001		30,7	71,5	86,8**	90,0
ELEZIONI EUROPEE..... 2004	30,0	42,5	70,3	-	80,3
AMMINISTRATIVE..... 2004	30,0	42,5	70,3	-	79,6
ELEZIONI REGIONALI.. 2005	-	17,9	50,9	64,2	77,9
ELEZIONI POLITICHE... 2006	-	25,2	64,7	77,9	90,1
ELEZIONI POLITICHE... 2008	-	23,7	61,6	73,8	86,9
ELEZIONI EUROPEE..... 2009	26,8	42,2	65,2	-	77,8
AMMINISTRATIVE..... 2009	26,5	41,7	64,6	-	76,9
ELEZIONI REGIONALI.. 2010	-	14,3	44,3	56,6	71,4

*Orario delle comunicazioni anticipato alle ore 11 (prima comunic.), e alle ore 17 (seconda comunic.).

**Orario delle comunicazioni anticipato alle ore 21:39 (Terza comunic.).

Graf. 1 - Grafico % votanti in alcune consultazioni elettorali per orario finale delle comunicazioni - Comune di Modena



Tav. 3 - Regionali 2010: RIEPILOGO VOTANTI

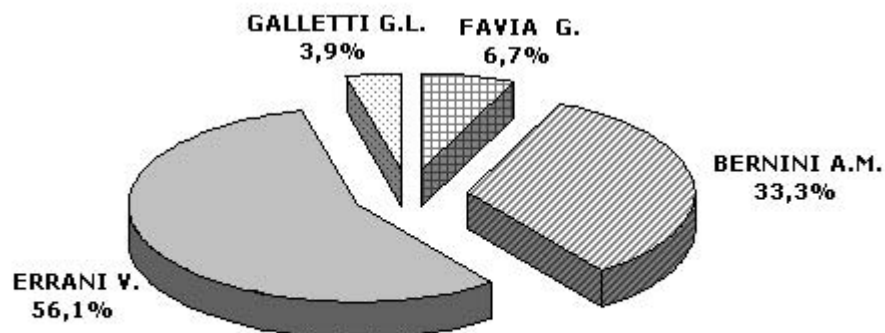
	Elettori	Votanti	Perc.
MASCHI	64.916	46.929	72,3
FEMMINE	72.737	51.390	70,7
TOTALE	137.653	98.319	71,4

**Tav. 4 - Regionali 2010: RIEPILOGO VOTI
ELEZIONE PRESIDENTE – (voto Uninomiale)**

	Coalizione	Candidato	Assoluti	Perc.
	<i>Mov. Beppegrillo</i>	FAVIA GIOVANNI	6.498	6,7
	<i>Lega N. – P.d.L.</i>	BERNINI ANNA MARIA	32.141	33,3
	<i>S.e L. – P.D. - Pensionati – I.d.V. – Rifondazione, C.I.</i>	ERRANI VASCO	54.098	56,1
	<i>U.d.C.</i>	GALLETTI GIAN LUCA	3.739	3,9
TOTALE VOTI VALIDI			96.476	98,1

Riepilogo voti		Perc.
TOTALE VOTI VALIDI		98,1
SCHEDE BIANCHE		0,7
SCHEDE NULLE		1,2
VOTI NULLI		0,0
VOTI CONTESTATI (non ass.)		0,0

Graf. 4 - Grafico riepilogo voti Presidente



**Tav. 5 - Regionali 2010:
ELEZIONE PRESIDENTE Riepilogo voti per circoscrizioni**

CIRCOSCRIZIONE 1: Centro Storico, S.Cataldo

Riepilogo voti (n. 21 sezioni)

Coalizione	Candidato	Assoluti	Perc.
 <i>Mov. Beppegrillo</i>	FAVIA GIOVANNI	668	6,6
 <i>Lega N. - P.d.L.</i>	BERNINI ANNA MARIA	4.606	45,6
 <i>S.e L. - P.D. - Pensionati - I.d.V. - Rifondazione, C.I.</i>	ERRANI VASCO	4.448	44,0
 <i>U.d.C.</i>	GALLETTI GIAN LUCA	388	3,8
TOTALE VOTI VALIDI		10.110	98,1

Riepilogo voti		Perc.
TOTALE VOTI VALIDI		98,1
SCHEDE BIANCHE		0,6
SCHEDE NULLE		1,2
VOTI NULLI		0,0
VOTI CONTESTATI (non ass.)		0,1

CIRCOSCRIZIONE 2: S.Lazzaro, Modena Est, Crocetta

Riepilogo voti (n. 49 sezioni)

Coalizione	Candidato	Assoluti	Perc.
 <i>Mov. Beppegrillo</i>	FAVIA GIOVANNI	1.727	7,1
 <i>Lega N. - P.d.L.</i>	BERNINI ANNA MARIA	7.216	29,8
 <i>S.e L. - P.D. - Pensionati - I.d.V. - Rifondazione, C.I.</i>	ERRANI VASCO	14.379	59,4
 <i>U.d.C.</i>	GALLETTI GIAN LUCA	888	3,7
TOTALE VOTI VALIDI		24.210	97,9

Riepilogo voti		Perc.
TOTALE VOTI VALIDI		97,9
SCHEDE BIANCHE		0,7
SCHEDE NULLE		1,5
VOTI NULLI		0,0
VOTI CONTESTATI (non ass.)		0,0

Segue

Tav. 5 - Regionali 2010:
ELEZIONE PRESIDENTE Riepilogo voti per circoscrizioni

CIRCOSCRIZIONE 3: B.Pastore, S.Agnese, S.Damaso

Riepilogo voti (n. 62 sezioni)

Coalizione	Candidato	Assoluti	Perc.
 <i>Mov. Beppegrillo</i>	FAVIA GIOVANNI	2.303	6,9
 <i>Lega N. - P.d.L.</i>	BERNINI ANNA MARIA	10.737	32,2
 <i>S.e L. - P.D. - Pensionati - I.d.V. - Rifondazione, C.I.</i>	ERRANI VASCO	18.957	56,9
 <i>U.d.C.</i>	GALLETTI GIAN LUCA	1.313	3,9
TOTALE VOTI VALIDI		33.310	98,2

Riepilogo voti		Perc.
TOTALE VOTI VALIDI		98,2
SCHEDE BIANCHE		0,7
SCHEDE NULLE		1,2
VOTI NULLI		0,0
VOTI CONTESTATI (non ass.)		0,0









CIRCOSCRIZIONE 4: S.Faustino, S.Giuliano, Madonnina, 4Vile

Riepilogo voti (n. 55 sezioni)

Coalizione	Candidato	Assoluti	Perc.
 <i>Mov. Beppegrillo</i>	FAVIA GIOVANNI	1.800	6,2
 <i>Lega N. - P.d.L.</i>	BERNINI ANNA MARIA	9.582	33,2
 <i>S.e L. - P.D. - Pensionati - I.d.V. - Rifondazione, C.I.</i>	ERRANI VASCO	16.314	56,6
 <i>U.d.C.</i>	GALLETTI GIAN LUCA	1.150	4,0
TOTALE VOTI VALIDI		28.846	98,3

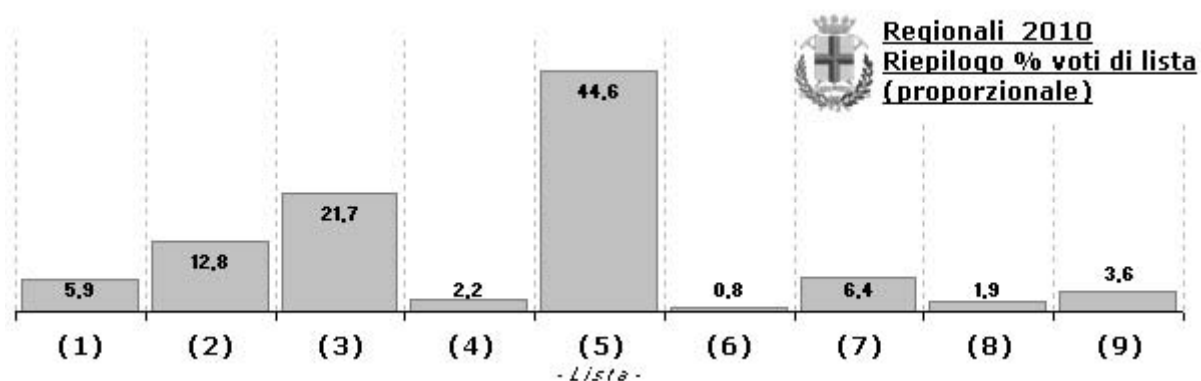
Riepilogo voti		Perc.
TOTALE VOTI VALIDI		98,3
SCHEDE BIANCHE		0,6
SCHEDE NULLE		1,1
VOTI NULLI		0,0
VOTI CONTESTATI (non ass.)		0,0

Tav. 6 - Regionali 2010: RIEPILOGO VOTI
VOTI DI LISTA – (voto Proporzionale)

Lista	Assoluti	Perc.
 1 _ MOVIMENTO BEPPEGRILLO	5.319	5,9
 2 _ LEGA NORD	11.567	12,8
 3 _ IL POPOLO DELLA LIBERTA'	19.632	21,7
 4 _ SINISTRA ECOLOGIA LIBERTA'	2.018	2,2
 5 _ PARTITO DEMOCRATICO	40.287	44,6
 6 _ E. PENSIONATI R.	761	0,8
 7 _ ITALIA DEI VALORI	5.811	6,4
 8 _ RIFONDAZIONE - COMUNISTI IT.	1.673	1,9
 9 _ UNIONE DI CENTRO	3.270	3,6
TOTALE VOTI VALIDI	90.338	91,9

Riepilogo	Perc.
VOTI VALIDI	91,9
SCHEDE BIANCHE	0,7
SCHEDE NULLE	1,2
VOTI NULLI	0,0
VOTI CONTESTATI (non ass.)	0,0
VOTI SOLO PRESIDENTE	6,2

Graf. 6 - Grafico riepilogo voti di lista



Tav. 7 - Regionali 2010::

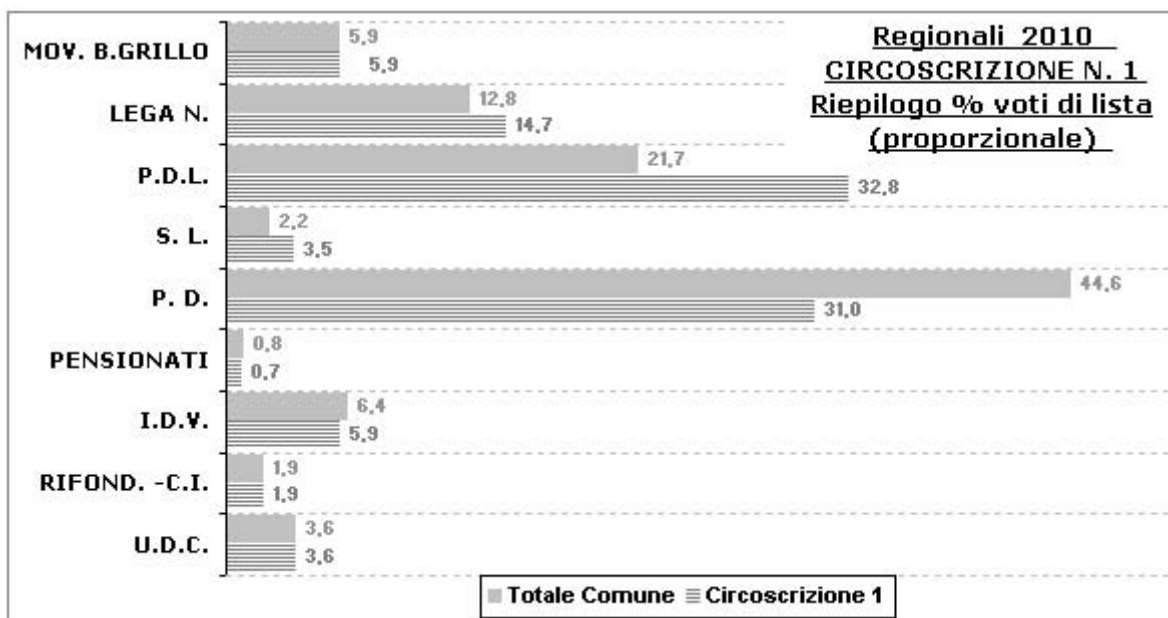
VOTI DI LISTA Riepilogo voti per circoscrizioni

CIRCOSCRIZIONE 1: *Centro Storico, S.Cataldo*

Riepilogo voti (n. 21 sezioni)

Lista	Assoluti	Perc.
1 _ MOVIMENTO BEPPEGRILLO	556	5,9
2 _ LEGA NORD	1.388	14,7
3 _ IL POPOLO DELLA LIBERTA'	3.089	32,8
4 _ SINISTRA ECOLOGIA LIBERTA'	334	3,5
5 _ PARTITO DEMOCRATICO	2.924	31,0
6 _ E. PENSIONATI R.	64	0,7
7 _ ITALIA DEI VALORI	552	5,9
8 _ RIFONDAZIONE - COMUNISTI IT.	177	1,9
9 _ UNIONE DI CENTRO	340	3,6
TOTALE VOTI VALIDI	9.424	91,5

Riepilogo	Perc.
VOTI VALIDI	91,5
SCHEDE BIANCHE	0,6
SCHEDE NULLE	1,2
VOTI NULLI	0,1
VOTI CONTESTATI (non ass.)	0,1
VOTI SOLO PRESIDENTE	6,7



Segue

Tav. 7 - Regionali 2010::

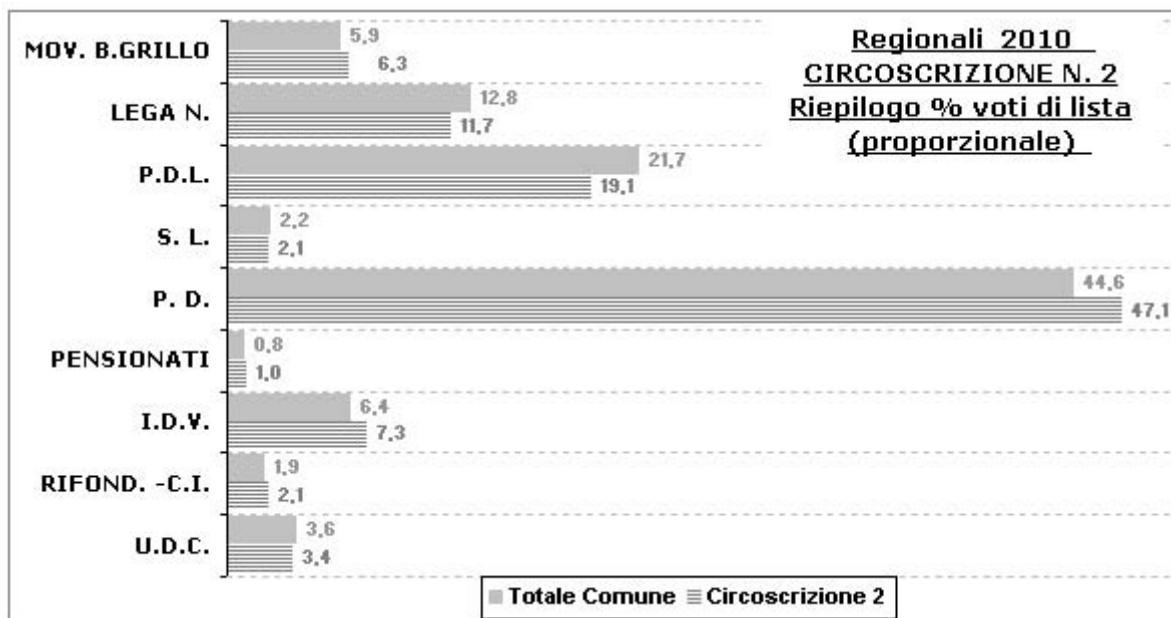
VOTI DI LISTA Riepilogo voti per circoscrizioni

CIRCOSCRIZIONE 2: *S.Lazzaro, Modena Est, Crocetta*

Riepilogo voti (n. 49 sezioni)

Lista	Assoluti	Perc.
1 _ MOVIMENTO BEPPEGRILLO	1.419	6,3
2 _ LEGA NORD	2.660	11,7
3 _ IL POPOLO DELLA LIBERTA'	4.323	19,1
4 _ SINISTRA ECOLOGIA LIBERTA'	474	2,1
5 _ PARTITO DEMOCRATICO	10.667	47,1
6 _ E. PENSIONATI R.	221	1,0
7 _ ITALIA DEI VALORI	1.656	7,3
8 _ RIFONDAZIONE - COMUNISTI IT.	465	2,1
9 _ UNIONE DI CENTRO	774	3,4
TOTALE VOTI VALIDI	22.659	91,6

Riepilogo	Perc.
VOTI VALIDI	91,6
SCHEDE BIANCHE	0,7
SCHEDE NULLE	1,5
VOTI NULLI	0,0
VOTI CONTESTATI (non ass.)	0,0
VOTI SOLO PRESIDENTE	6,3



Segue

Tav. 7 - Regionali 2010::

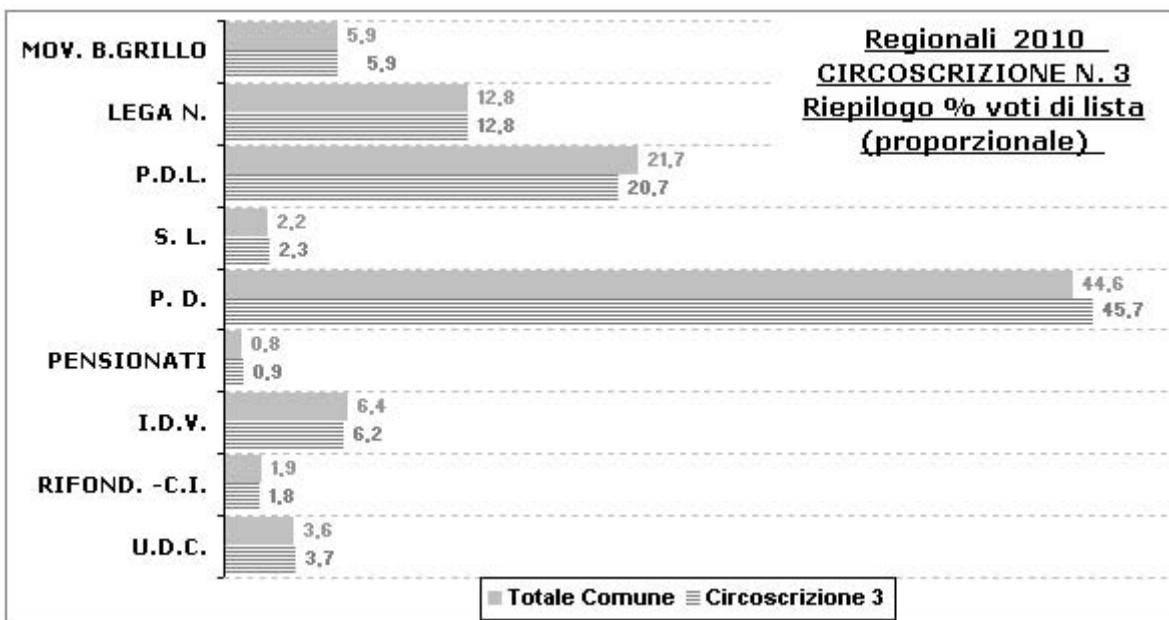
VOTI DI LISTA Riepilogo voti per circoscrizioni

CIRCOSCRIZIONE 3: B.Pastore, S.Agnese, S.Damaso

Riepilogo voti (n. 62 sezioni)

Lista	Assoluti	Perc.
1 _ MOVIMENTO BEPPEGRILLO	1.842	5,9
2 _ LEGA NORD	3.969	12,8
3 _ IL POPOLO DELLA LIBERTA'	6.450	20,7
4 _ SINISTRA ECOLOGIA LIBERTA'	709	2,3
5 _ PARTITO DEMOCRATICO	14.228	45,7
6 _ E. PENSIONATI R.	265	0,9
7 _ ITALIA DEI VALORI	1.944	6,2
8 _ RIFONDAZIONE - COMUNISTI IT.	545	1,8
9 _ UNIONE DI CENTRO	1.157	3,7
TOTALE VOTI VALIDI	31.109	91,7

Riepilogo	Perc.
VOTI VALIDI	91,7
SCHEDE BIANCHE	0,7
SCHEDE NULLE	1,2
VOTI NULLI	0,0
VOTI CONTESTATI (non ass.)	0,0
VOTI SOLO PRESIDENTE	6,5



Segue

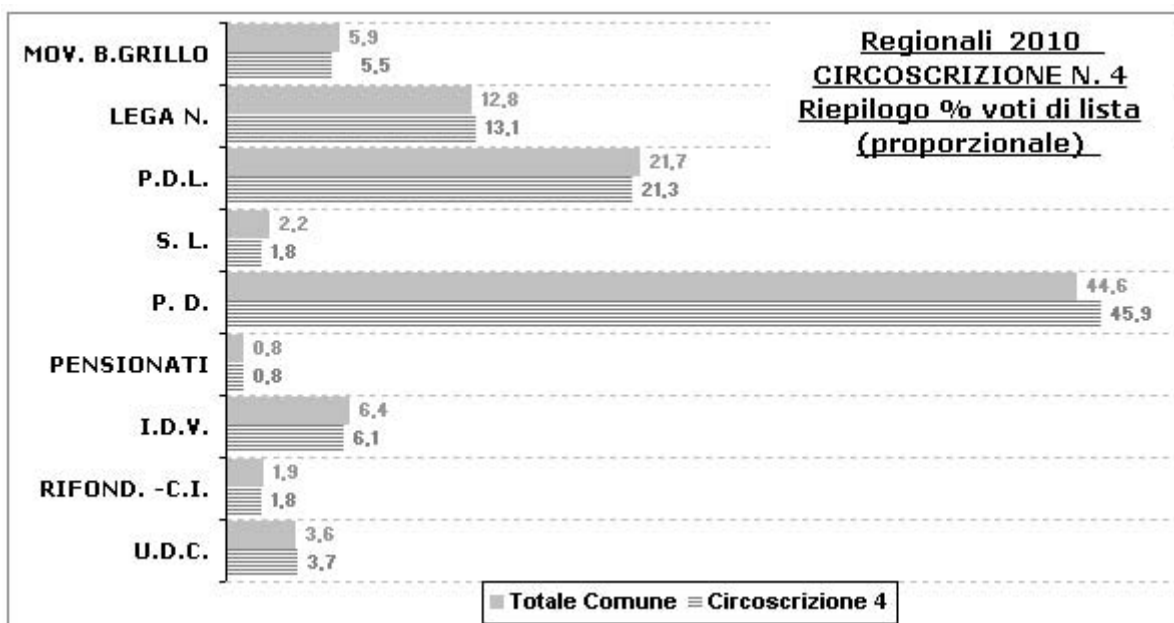
Tav. 7 - Regionali 2010:
VOTI DI LISTA Riepilogo voti per circoscrizioni

CIRCOSCRIZIONE 4: S.Faustino, S.Giuliano, Madonnina, 4Ville

Riepilogo voti (n. 55 sezioni)

Lista	Assoluti	Perc.
1 _ MOVIMENTO BEPPEGRILLO	1.502	5,5
2 _ LEGA NORD	3.550	13,1
3 _ IL POPOLO DELLA LIBERTA'	5.770	21,3
4 _ SINISTRA ECOLOGIA LIBERTA'	501	1,8
5 _ PARTITO DEMOCRATICO	12.468	45,9
6 _ E. PENSIONATI R.	211	0,8
7 _ ITALIA DEI VALORI	1.659	6,1
8 _ RIFONDAZIONE - COMUNISTI IT.	486	1,8
9 _ UNIONE DI CENTRO	999	3,7
TOTALE VOTI VALIDI	27.146	92,5

Riepilogo	Perc.
VOTI VALIDI	92,5
SCHEDE BIANCHE	0,6
SCHEDE NULLE	1,1
VOTI NULLI	0,0
VOTI CONTESTATI (non ass.)	0,0
VOTI SOLO PRESIDENTE	5,8

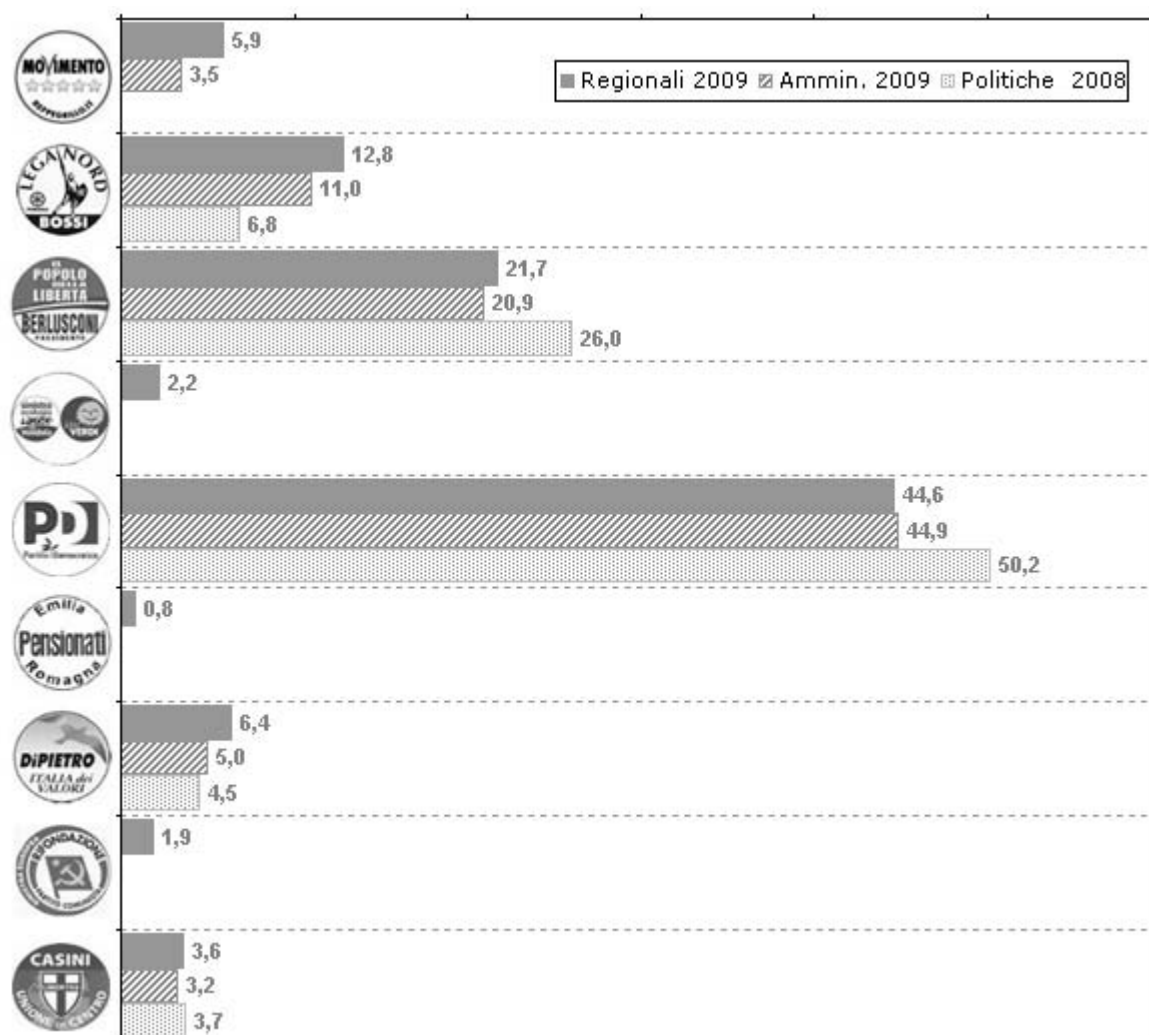


Tav. 8 - Regionali 2010:
VOTI DI LISTA: Confronti con Amministrative 2009 e Politiche 2008

Lista	Assoluti	Perc.	% AMM. 09	Diff. %	% POL. '08	Diff. %
MOV. BEPPEGRILLO	5.319	5,9	3,5	2,4	-	-
LEGA NORD	11.567	12,8	11,0	1,8	6,8	6,0
IL POPOLO DELLA LIBERTA'	19.632	21,7	20,9	0,8	26,0	-4,3
SINISTRA E. LIBERTA'	2.018	2,2	-	-	-	-
PARTITO DEMOCRATICO	40.287	44,6	44,9	-0,3	50,2	-5,6
E. PENSIONATI R.	761	0,8	-	-	-	-
ITALIA DEI VALORI	5.811	6,4	5,0	1,4	4,5	1,9
RIFONDAZIONE-COMUN. IT.	1.673	1,9	-	-	-	-
UNIONE DI CENTRO	3.270	3,6	3,2	0,4	3,7	-0,1

Riepilogo voti	Assoluti	Perc.	% AMM. 09	Diff. %	% POL. '08	Diff. %
TOT. VOTI VALIDI	90.338	91,9	93,9	-2,0	97,7	-5,8
SCHEDE BIANCHE	643	0,7	1,4	-0,7	0,7	0,0
SCHEDE NULLE	1.187	1,2	1,5	-0,3	1,6	-0,4
VOTI NULLI	0	0,0	0,0	0,0	0,0	0,0

Graf. 8 - Grafico confronti con Amministrative 2009 e Politiche 2008



**Tav. 9 - Regionali 2010:
VOTI DI LISTA: riepilogo preferenze**



MOVIMENTO BEPPEGRILLO

N. Cand.	Candidato	Voti	%
1	FAVIA GIOVANNI	626	44,0
2	GUIDETTI ANTONELLA	28	2,0
3	SERNESI MASSIMO	53	3,7
4	POPPI SANDRA	449	31,6
5	GALANTINI ROBERTO	44	3,1
6	CIPRIANO ROCCO	222	15,6



LEGA NORD

N. Cand.	Candidato	Voti	%
1	PINCA MARICA	62	2,1
2	FIORINI GRAZIANO	161	5,6
3	MENANI GIAN FRANCESCO	36	1,2
4	CINTORI GIAN PAOLO	13	0,4
5	ALBORESI ARGIO	12	0,4
6	MANFREDINI MAURO	2.609	90,2



IL POPOLO DELLA LIBERTA'

N. Cand.	Candidato	Voti	%
1	AIMI ENRICO	2.483	37,5
2	LEONI ANDREA	2.809	42,4
3	BALDESSARI GABRIELLA VEDOVA BARTOLAMASI	16	0,2
4	BONACINI ANNA MARIA IN MORANDI	325	4,9
5	GABRIELLI LIA	25	0,4
6	LENZINI GIAN PAOLO	965	14,6

Segue

Tav. 9 - Regionali 2010:
VOTI DI LISTA: riepilogo preferenze



SINISTRA E LIBERTÀ'

N. Cand.	Candidato	Voti	%
1	MEZZETTI MASSIMO	422	55,5
2	PIRETTI LAURA	49	6,4
3	MOLINARO FELICE	50	6,6
4	MANZINI PAOLA	208	27,3
5	LUGLI FABIO	16	2,1
6	SAVINO MARCELLO	16	2,1



PARTITO DEMOCRATICO

N. Cand.	Candidato	Voti	%
1	RICHETTI MATTEO	2.711	27,1
2	COSTI PALMA	1.474	14,8
3	VECCHI LUCIANO	2.893	29,0
4	MORINI GIULIA	1.241	12,4
5	BERTOLI FRANCO	1.520	15,2
6	SERRI LUCIANA	152	1,5



PENSIONATI

N. Cand.	Candidato	Voti	%
1	SCARAVELLI GAETANO	5	38,5
2	BENATTI FIORENZA	7	53,8
3	MORA NAZZARENA	1	7,7

Segue

Tav. 9 Regionali 2010:

VOTI DI LISTA: riepilogo preferenze



ITALIA DEI VALORI

N. Cand.	Candidato	Voti	%
1	BASILE SERGIO	210	28,2
2	ARTIOLI SERENA	129	17,3
3	BARALDI GIUSEPPE	167	22,4
4	MODAFFERI NICOLA	76	10,2
5	PALERMO FRANCESCO	100	13,4
6	POLLASTRI PATRIZIA	62	8,3



RIFONDAZIONE E COMUNISTI ITALIANI

N. Cand.	Candidato	Voti	%
1	ALBORESI GABRIELLA	75	24,1
2	CALABRESE CARMELA	5	1,6
3	CLERICI DONATA MARIA PIA DETTA DONATELLA	20	6,4
4	LUGLI STEFANO	63	20,3
5	VACCARI ELISABETTA	23	7,4
6	VALERIO LUIGI	125	40,2



UNIONE DI CENTRO

N. Cand.	Candidato	Voti	%
1	TORRINI DAVIDE	547	58,7
2	D'ANGELO PAOLO GIUSEPPE	165	17,7
3	GAZZINI FRANCESCO	4	0,4
4	PASETTO GIANNA	1	0,1
5	SORAGNI RAIMONDO	208	22,3
6	STEFANI PIETRO	7	0,8



**Dati riassuntivi per
singola sezione
elettorale**

Le sezioni elettorali

Sono 187 le sezioni elettorali del Comune di Modena suddivise in 30 plessi scolastici e due ospedalieri, ognuna delle sezioni rappresenta una media di n. 730 elettori.

Tav. 10 Raggruppamento delle sezioni elettorali per circoscrizione

Circoscrizione 1 C.Storico, S.Cataldo	001, 002, 003, 004, 005, 006, 007, 008, 009, 010, 011, 012, 013, 014, 015, 016, 017, 018, 019, 020, 021	tot. sez. 21
Circoscrizione 2 S.Lazzaro, Modena Est, Crocetta	022, 023, 024, 025, 026, 027, 028, 029, 030, 031, 032, 033, 034, 035, 036, 037, 038, 039, 040, 041, 042, 043, 044, 045, 046, 047, 048, 049, 050, 051, 052, 053, 054, 055, 056, 057, 058, 059, 060, 061, 062, 063, 064, 065, 066, 067, 068, 069, 070	tot. sez. 49
Circoscrizione 3 B.Pastore, S.Agnese, S.Damaso	071, 072, 073, 074, 075, 076, 077, 078, 079, 080, 081, 082, 083, 084, 085, 086, 087, 088, 089, 090, 091, 092, 093, 094, 095, 096, 097, 098, 099, 100, 101, 102, 103, 104, 105, 106, 107, 108, 109, 110, 111, 112, 113, 114, 115, 116, 117, 118, 119, 120, 121, 122, 123, 124, 125, 126, 127, 128, 129, 181, 182, 187	tot. sez. 62
Circoscrizione 4 S.Faustino, S.S.Giuliano, Madonnina, Quattro Ville	130, 131, 132, 133, 134, 135, 136, 137, 138, 139, 140, 141, 142, 143, 144, 145, 146, 147, 148, 149, 150, 151, 152, 153, 154, 155, 156, 157, 158, 159, 160, 161, 162, 163, 164, 165, 166, 167, 168, 169, 170, 171, 172, 173, 174, 175, 176, 177, 178, 179, 180, 183, 184, 185, 186	tot. sez. 55

Tav. 11 - Ubicazione delle singole sezioni elettorali – anno 2010

1	SC.ELEM. DE AMICIS	V.LE CADUTI IN GUERRA, 82
2	SC.ELEM. DE AMICIS	V.LE CADUTI IN GUERRA,82
3	SC.ELEM. DE AMICIS	V.LE CADUTI IN GUERRA, 82
4	SC.ELEM. DE AMICIS	V.LE CADUTI IN GUERRA,82
5	SC.ELEM. DE AMICIS	V.LE CADUTI IN GUERRA, 82
6	SC. MEDIA S.CARLO	V.LE MURATORI, 253
7	SC. MEDIA S.CARLO	V.LE MURATORI, 253
8	SC. MEDIA S.CARLO	V.LE MURATORI, 253
9	SC. MEDIA S.CARLO	V.LE MURATORI, 253
10	SC. MEDIA S.CARLO	V.LE MURATORI, 253
11	SC. ELEM. CITTADELLA	VIA DEL CARSO, 7
12	SC. ELEM. CITTADELLA	VIA DEL CARSO, 7
13	SC. ELEM. CITTADELLA	VIA DEL CARSO, 7
14	SC. ELEM. CITTADELLA	VIA DEL CARSO, 7
15	SC. ELEM. CITTADELLA	VIA DEL CARSO, 7
16	SC. ELEM. CITTADELLA	VIA DEL CARSO, 7
17	SC. ELEM. CITTADELLA	VIA DEL CARSO, 7
18	SC. ELEM. CITTADELLA	VIA DEL CARSO, 7
19	SC. ELEM. CITTADELLA	VIA DEL CARSO, 7
20	SC. ELEM. DE AMICIS	V.LE CADUTI IN GUERRA, 82
21	SC. ELEM. DE AMICIS	V.LE CADUTI IN GUERRA, 82
22	SC. MEDIA MARCONI	VIA NONANTOLANA, 7
23	SC. MEDIA MARCONI	VIA NONANTOLANA, 7
24	SC. MEDIA MARCONI	VIA NONANTOLANA, 7
25	SC. ELEM. S.ANNA	VIA S. ANNA, 103
26	SC. ELEM. S.ANNA	VIA S. ANNA, 103
27	SC. MEDIA MARCONI	VIA NONANTOLANA, 7
28	SC. MEDIA MARCONI	VIA NONANTOLANA, 7
29	SC. ELEM. ALBARETO	S.DA ALBARETO, 607
30	SC. ELEM. ALBARETO	S.DA ALBARETO, 607
31	SC. ELEM. ALBARETO	S.DA ALBARETO, 607
32	SC. ELEM. GRAMSCI	S.DA ALBARETO, 91
33	SC. ELEM. GRAMSCI	S.DA ALBARETO, 91
34	SC. ELEM. GRAMSCI	S.DA ALBARETO, 91
35	SC. ELEM. SALICETO PANARO	VIA FRESCOBALDI, 10
36	SC. ELEM. SALICETO PANARO	VIA FRESCOBALDI, 10
37	SC. ELEM. SALICETO PANARO	VIA FRESCOBALDI, 10
38	SC. ELEM. SALICETO PANARO	VIA FRESCOBALDI, 10
39	SC. ELEM. SALICETO PANARO	VIA FRESCOBALDI, 10
40	SC. ELEM. SALICETO PANARO	VIA FRESCOBALDI, 10
41	SC. ELEM. SALICETO PANARO	VIA FRESCOBALDI, 10
42	SC. ELEM. SALICETO PANARO	VIA FRESCOBALDI, 10
43	SC. ELEM. DA PALESTRINA	VIA MARCELLO, 51
44	SC. ELEM. DA PALESTRINA	VIA MARCELLO, 51
45	SC. ELEM. DA PALESTRINA	VIA MARCELLO, 51
46	SC. MEDIA FERRARIS	VIA DIVISIONE ACQUI, 160
47	SC. ELEM. DA PALESTRINA	VIA MARCELLO, 51
48	SC. MEDIA FERRARIS	VIA DIVISIONE ACQUI, 160
49	SC. ELEM. S.G. BOSCO	VIA S.G. BOSCO, 171
50	SC. ELEM. S.G. BOSCO	VIA S.G. BOSCO, 171

Segue

Tav. 10 - Ubicazione delle singole sezioni elettorali – anno 2010

51	SC. ELEM. S.G. BOSCO	VIA S.G. BOSCO, 171
52	SC. MEDIA FERRARIS	VIA DIVISIONE ACQUI, 160
53	SC. ELEM. S.G. BOSCO	VIA S.G. BOSCO, 171
54	SC. ELEM. S.G. BOSCO	VIA S.G. BOSCO, 171
55	SC. ELEM. S.G. BOSCO	VIA S.G. BOSCO, 171
56	SC. ELEM. S.G. BOSCO	VIA S.G. BOSCO, 171
57	SC. ELEM. S.G. BOSCO	VIA S.G. BOSCO, 171
58	SC. MEDIA FERRARIS	VIA DIVISIONE ACQUI, 160
59	SC. ELEM. GRAMSCI	S.DA ALBARETO, 91
60	SC. ELEM. GRAMSCI	S.DA ALBARETO, 91
61	SC. ELEM. GRAMSCI	S.DA ALBARETO, 91
62	SC. ELEM. GRAMSCI	S.DA ALBARETO, 91
63	SC. ELEM. COLLODI	VIA NONANTOLANA, 265
64	SC. ELEM. COLLODI	VIA NONANTOLANA, 265
65	SC. ELEM. GRAMSCI	S.DA ALBARETO, 91
66	SC. ELEM. GRAMSCI	S.DA ALBARETO, 91
67	SC. MEDIA MARCONI	VIA NONANTOLANA, 7
68	SC. MEDIA MARCONI	VIA NONANTOLANA, 7
69	SC. MEDIA MARCONI	VIA NONANTOLANA, 7
70	SC. MEDIA MARCONI	VIA NONANTOLANA, 7
71	SC. ELEM. GRAZIOSI	VIA CARBONIERI, 40
72	SC. ELEM. GRAZIOSI	VIA CARBONIERI, 40
73	SC. ELEM. GRAZIOSI	VIA CARBONIERI, 40
74	SC. ELEM. GRAZIOSI	VIA CARBONIERI, 40
75	SC. ELEM. GRAZIOSI	VIA CARBONIERI, 40
76	SC. ELEM. GRAZIOSI	VIA CARBONIERI, 40
77	SC. ELEM. GRAZIOSI	VIA CARBONIERI, 40
78	SC. ELEM. GRAZIOSI	VIA CARBONIERI, 40
79	SC. ELEM. DA PALESTRINA	VIA MARCELLO, 51
80	SC. ELEM. DA PALESTRINA	VIA MARCELLO, 51
81	SC. ELEM. DA PALESTRINA	VIA MARCELLO, 51
82	SC. ELEM. S.AGNESE	S.DA VACIGLIO NORD, 164
83	SC. ELEM. S.AGNESE	S.DA VACIGLIO NORD, 164
84	SC. ELEM. S.AGNESE	S.DA VACIGLIO NORD, 164
85	SC. ELEM. S.AGNESE	S.DA VACIGLIO NORD, 164
86	SC. ELEM. S.AGNESE	S.DA VACIGLIO NORD, 164
87	SC. ELEM. S.AGNESE	S.DA VACIGLIO NORD, 164
88	SC. ELEM. S.AGNESE	S.DA VACIGLIO NORD, 164
89	SC. ELEM. S.AGNESE	S.DA VACIGLIO NORD, 164
90	SC. ELEM. S.AGNESE	S.DA VACIGLIO NORD, 164
91	SC. ELEM. RODARI	VIA MAGENTA, 55
92	SC. ELEM. RODARI	VIA MAGENTA, 55
93	SC. ELEM. RODARI	VIA MAGENTA, 55
94	SC. ELEM. RODARI	VIA MAGENTA, 55
95	SC. ELEM. RODARI	VIA MAGENTA, 55
96	SC. ELEM. RODARI	VIA MAGENTA, 55
97	SC. ELEM. RODARI	VIA MAGENTA, 55
98	SC. ELEM. RODARI	VIA ALASSIO, 190
99	SC. ELEM. RODARI	VIA ALASSIO, 190
100	SC. ELEM. RODARI	VIA ALASSIO, 190

Segue

Tav. 10 - Ubicazione delle singole sezioni elettorali – anno 2010

101	SC. ELEM. RODARI	VIA ALASSIO, 190
102	SC. ELEM. PASCOLI	VIA G.M. BARBIERI, 43
103	SC. ELEM. PASCOLI	VIA G.M. BARBIERI, 43
104	SC. ELEM. PASCOLI	VIA G.M. BARBIERI, 43
105	SC. ELEM. PASCOLI	VIA G.M. BARBIERI, 43
106	SC. ELEM. PASCOLI	VIA G.M. BARBIERI, 43
107	SC. ELEM. PASCOLI	VIA G.M. BARBIERI, 43
108	SC. MEDIA S.CARLO	V.LE MURATORI, 253
109	SC. MEDIA LANFRANCO	VIA VALLI, 40
110	SC. MEDIA LANFRANCO	VIA VALLI, 40
111	SC. MEDIA LANFRANCO	VIA VALLI, 40
112	SC. MEDIA LANFRANCO	VIA VALLI, 40
113	SC. MEDIA LANFRANCO	VIA VALLI, 40
114	SC. MEDIA LANFRANCO	VIA VALLI, 40
115	SC. MEDIA LANFRANCO	VIA VALLI, 40
116	SC. MEDIA LANFRANCO	VIA VALLI, 40
117	SC. MEDIA LANFRANCO	VIA VALLI, 40
118	SC. MEDIA G. MISTRALI	VIA GIARDINI, 543
119	SC. MEDIA G. MISTRALI	VIA GIARDINI, 543
120	SC. MEDIA LANFRANCO	VIA VALLI, 40
121	SC. ELEM. RODARI	VIA ALASSIO, 190
122	SC. ELEM. RODARI	VIA ALASSIO, 190
123	SC. MEDIA SOLA	VIA DEL GIAGGIOLO, 65
124	SC. MEDIA SOLA	VIA DEL GIAGGIOLO, 65
125	SC. MEDIA SOLA	VIA DEL GIAGGIOLO, 65
126	SC. MEDIA SOLA	VIA DEL GIAGGIOLO, 65
127	SC. MEDIA SOLA	VIA DEL GIAGGIOLO, 65
128	SC. ELEM. PORTILE	S.DA S.M. MUGNANO, 185
129	SC. ELEM. PORTILE	S.DA S.M. MUGNANO, 185
130	SC. MEDIA G. MISTRALI	VIA GIARDINI, 543
131	SC. MEDIA G. MISTRALI	VIA GIARDINI, 543
132	SC. MEDIA G. MISTRALI	VIA GIARDINI, 543
133	SC. MEDIA G. MISTRALI	VIA GIARDINI, 543
134	SC. MEDIA G. MISTRALI	VIA GIARDINI, 543
135	SC. MEDIA S.CARLO	V.LE MURATORI, 253
136	SC. MEDIA S.CARLO	V.LE MURATORI, 253
137	SC. MEDIA S.CARLO	V.LE MURATORI, 253
138	SC. ELEM. LEOPARDI	VIA NICOLI, 152
139	SC. ELEM. LEOPARDI	VIA NICOLI, 152
140	SC. ELEM. LEOPARDI	VIA NICOLI, 152
141	SC. ELEM. LEOPARDI	VIA NICOLI, 152
142	SC. ELEM. LEOPARDI	VIA NICOLI, 152
143	SC. ELEM. LEOPARDI	VIA NICOLI, 152
144	SC. ELEM. LEOPARDI	VIA NICOLI, 152
145	SC. ELEM. GALILEI	VIA CORNI, 70
146	SC. ELEM. GALILEI	VIA CORNI, 70
147	SC. ELEM. GALILEI	VIA CORNI, 70
148	SC. ELEM. GALILEI	VIA CORNI, 70
149	SC. ELEM. GALILEI	VIA CORNI, 70
150	SC. ELEM. GALILEI	VIA CORNI, 70

Segue

Tav. 10 - Ubicazione delle singole sezioni elettorali – anno 2010

151	SC. ELEM. GALILEI	VIA CORNI, 70
152	SC. ELEM. GALILEI	VIA CORNI, 70
153	SC. ELEM. DON MILANI	S.LLO DEL LUZZO, 64
154	SC. ELEM. DON MILANI	S.LLO DEL LUZZO, 64
155	SC. ELEM. DON MILANI	S.LLO DEL LUZZO, 64
156	SC. ELEM. DON MILANI	S.LLO DEL LUZZO,64
157	SC. ELEM. E. PO	VIA SCACCIERA, 95
158	SC. ELEM. E. PO	VIA SCACCIERA, 95
159	SC. ELEM. E.PO	VIA SCACCIERA, 95
160	SC. MEDIA CAVOUR	VIA AMUNDSSEN, 80
161	SC. MEDIA CAVOUR	VIA AMUNDSSEN, 80
162	SC. MEDIA CAVOUR	VIA AMUNDSSEN, 80
163	SC. MEDIA CAVOUR	VIA AMUNDSSEN, 80
164	SC. MEDIA CAVOUR	VIA AMUNDSSEN, 80
165	SC. MEDIA CAVOUR	VIA AMUNDSSEN, 80
166	SC. MEDIA CAVOUR	VIA AMUNDSSEN, 80
167	SC. MEDIA CAVOUR	VIA AMUNDSSEN, 80
168	SC. MEDIA CAVOUR	VIA AMUNDSSEN, 80
169	SC. ELEM. MENOTTI	S.DA VILLANOVA, 470
170	SC. ELEM. MENOTTI	S.DA VILLANOVA, 470
171	SC. ELEM. MENOTTI	S.DA VILLANOVA, 470
172	SC. ELEM. CITTANOVA	S.DA POMPOSIANA 54/01
173	SC. ELEM. CITTANOVA	S.DA POMPOSIANA 54/01
174	SC. ELEM. CITTANOVA	S.DA POMPOSIANA 54/01
175	SC. ELEM. COGNENTO	S.DA CONTORNO COGNENTO, 48
176	SC. ELEM. COGNENTO	S.DA CONTORNO COGNENTO,48
177	SC. ELEM. COGNENTO	S.DA CONTORNO COGNENTO, 48
178	SC. ELEM. MONTECUCCOLI	S.LLO FOSSA BURRACCHIONE, 61
179	SC. ELEM. MONTECUCCOLI	S.LLO FOSSA BURRACCHIONE, 61
180	SC. ELEM. MONTECUCCOLI	S.LLO FOSSA BURRACCHIONE, 61
181	OSPEDALE POLICLINICO	L.GO DEL POZZO, 71
182	OSPEDALE POLICLINICO	L.GO DEL POZZO, 71
183	OSPEDALE BAGGIOVARA	VIA GIARDINI, 1355 (BAGGIOVARA)
184	OSPEDALE BAGGIOVARA	VIA GIARDINI, 1355 (BAGGIOVARA)
185	SC. ELEM. COGNENTO	S.DA CONTORNO COGNENTO, 48
186	SC. MEDIA CAVOUR	VIA ADMUNDSSEN, 80
187	SC. MEDIA LANFRANCO	VIA VALLI, 40

ELEZIONI 28-29 Marzo 2010
DATI RIASSUNTIVI PER SEZIONE
ELEZIONI PRESIDENTE GIUNTA REGIONALE
COMUNE DI MODENA - Servizio Statistica



sez	FAVIA GIOVANNI	BERNINI ANNA MARIA	ERRANI VASCO	GALLETTI GIAN LUCA	VOTI VALIDI	VOTI NULLI	BIANCHE	VOTANTI	% DEI VOTANTI	ISCRITTI
1	31	289	199	22	541	7	3	551	65,2	845
2	19	190	246	14	469	4	2	475	61,1	777
3	23	342	165	34	564	3	3	570	69	826
4	56	251	181	16	504	5	6	515	62,4	825
5	23	284	175	16	498	8	2	508	62,2	817
6	23	301	200	24	548	10	4	562	68,8	817
7	45	323	204	27	599	7	3	609	73,3	831
8	24	179	172	14	389	6	2	397	58,7	676
9	42	233	196	16	487	0	7	494	62,4	792
10	24	251	170	23	468	3	3	474	62,2	762
11	24	195	170	19	408	6	1	415	67,7	613
12	44	194	210	22	470	4	2	476	59,4	801
13	53	226	204	19	502	7	3	512	61,8	828
14	47	196	215	10	468	6	4	478	61,8	773
15	30	184	275	14	503	9	6	518	68	762
16	22	171	263	21	477	5	2	484	68,2	710
17	22	169	328	17	536	9	1	546	65,3	836
18	24	154	285	7	470	9	3	482	66,9	720
19	33	130	201	12	376	7	4	387	61,6	628
20	34	201	206	18	459	5	3	467	66,7	700
21	25	143	183	23	374	5	2	381	61,1	624
22	39	156	261	20	476	4	4	484	62,1	779
23	22	131	278	26	457	5	1	463	64,4	719
24	37	112	300	10	459	5	2	466	67,5	690
25	51	161	370	27	609	8	1	618	75,7	816
26	37	165	359	20	581	10	2	593	80,6	736
27	28	109	298	11	446	6	4	456	71,6	637
28	29	108	189	7	333	3	1	337	55,4	608
29	36	149	308	16	509	11	3	523	69,5	752
30	62	117	332	20	531	5	2	538	81	664
31	31	103	305	5	444	5	7	456	73,7	619
32	48	160	325	26	559	6	7	572	74,5	768
33	41	138	326	14	519	8	3	530	70,5	752

ELEZIONI 28-29 Marzo 2010
DATI RIASSUNTIVI PER SEZIONE
ELEZIONI PRESIDENTE GIUNTA REGIONALE
COMUNE DI MODENA - Servizio Statistica



sez	FAVIA GIOVANNI	BERNINI ANNA MARIA	ERRANI VASCO	GALLETTI GIAN LUCA	VOTI VALIDI	VOTI NULLI	BIANCHE	VOTANTI	% DEI VOTANTI	ISCRITTI
34	42	126	348	7	523	4	2	529	70,6	749
35	38	121	291	20	470	15	1	486	60,1	809
36	33	141	280	13	467	5	2	474	73,5	645
37	27	153	396	15	591	3	4	598	75,1	796
38	31	130	339	18	518	8	2	528	75,6	698
39	39	158	382	19	598	14	1	613	79,4	772
40	36	161	414	28	639	5	5	649	79,2	819
41	54	159	421	18	652	15	4	671	69,1	971
42	49	127	351	11	538	3	6	547	73	749
43	37	122	230	19	408	6	7	421	63	668
44	31	118	223	22	394	2	3	399	68,2	585
45	40	163	336	11	550	8	1	559	67,4	829
46	31	147	337	22	537	9	2	548	75,9	722
47	23	178	257	9	467	8	6	481	64,5	746
48	31	102	194	23	350	8	5	363	59,1	614
49	25	178	219	33	455	6	3	464	66,7	696
50	30	204	219	13	466	4	4	474	68,7	690
51	44	138	272	18	472	8	3	483	71,7	674
52	38	183	308	29	558	15	5	578	69,1	837
53	17	145	264	17	443	7	3	453	62,8	721
54	35	209	201	26	471	8	3	482	67,2	717
55	35	182	208	29	454	9	1	464	68,6	676
56	34	278	190	21	523	9	1	533	70,4	757
57	24	156	185	23	388	7	8	403	63,1	639
58	23	115	325	14	477	5	3	485	65,3	743
59	28	112	243	22	405	5	4	414	73,8	561
60	74	168	462	24	728	17	2	747	73,4	1018
61	51	147	398	17	613	7	2	622	77,6	802
62	35	167	336	11	549	10	7	566	74,9	756
63	32	125	250	20	427	12	3	442	64,5	685
64	19	116	238	19	392	2	5	399	70,9	563
65	24	109	179	12	324	7	4	335	59,2	566
66	36	118	297	15	466	2	2	470	75,3	624

ELEZIONI 28-29 Marzo 2010
DATI RIASSUNTIVI PER SEZIONE
ELEZIONI PRESIDENTE GIUNTA REGIONALE
COMUNE DI MODENA - Servizio Statistica



sez	FAVIA GIOVANNI	BERNINI ANNA MARIA	ERRANI VASCO	GALLETTI GIAN LUCA	VOTI VALIDI	VOTI NULLI	BIANCHE	VOTANTI	% DEI VOTANTI	ISCRITTI
67	33	161	345	30	569	9	10	588	71,9	818
68	18	163	246	11	438	5	4	447	64,8	690
69	31	180	257	21	489	7	4	500	67,6	740
70	38	147	287	6	478	9	3	490	67,7	724
71	23	227	182	14	446	7	1	454	66,8	680
72	30	289	180	22	521	1	0	522	74,7	699
73	24	279	174	23	500	4	0	504	74,4	677
74	26	210	142	14	392	5	2	399	66	605
75	29	211	194	31	465	8	4	477	67,5	707
76	29	147	199	22	397	8	4	409	64,8	631
77	17	223	172	28	440	4	3	447	70,7	632
78	47	236	244	29	556	8	8	572	73,4	779
79	37	142	316	11	506	3	1	510	73,3	696
80	33	163	403	26	625	6	7	638	73,8	864
81	52	150	387	13	602	4	4	610	82	744
82	47	201	325	25	598	5	3	606	72	842
83	35	84	305	13	437	4	6	447	74,5	600
84	27	152	345	16	540	9	1	550	72,9	754
85	39	127	407	20	593	4	5	602	76,1	791
86	32	236	318	21	607	7	4	618	76,3	810
87	31	174	285	28	518	12	3	533	72,6	734
88	26	131	323	7	487	8	2	497	73	681
89	47	196	436	20	699	11	6	716	75,2	952
90	44	134	380	24	582	4	1	587	79,3	740
91	37	165	435	32	669	3	7	679	81,9	829
92	30	122	389	15	556	4	1	561	81,5	688
93	25	129	299	13	466	4	4	474	73,5	645
94	44	187	427	19	677	9	10	696	82	849
95	53	113	523	12	701	4	3	708	84,8	835
96	28	125	326	12	491	17	4	512	63,8	803
97	39	129	437	24	629	7	4	640	77,5	826
98	29	142	301	19	491	6	5	502	68,8	730
99	28	151	289	22	490	7	3	500	69,2	723

ELEZIONI 28-29 Marzo 2010
DATI RIASSUNTIVI PER SEZIONE
ELEZIONI PRESIDENTE GIUNTA REGIONALE
COMUNE DI MODENA - Servizio Statistica



sez	FAVIA GIOVANNI	BERNINI ANNA MARIA	ERRANI VASCO	GALLETTI GIAN LUCA	VOTI VALIDI	VOTI NULLI	BIANCHE	VOTANTI	% DEI VOTANTI	ISCRITTI
100	44	183	320	25	572	7	4	583	72	810
101	55	230	356	28	669	12	3	684	74,1	923
102	37	209	195	24	465	15	3	483	67,8	712
103	35	239	218	23	515	5	2	522	67	779
104	31	238	190	18	477	7	4	488	68,8	709
105	23	193	247	18	481	1	3	485	69,7	696
106	38	261	156	39	494	3	0	497	74	672
107	39	207	258	24	528	4	3	535	71,5	748
108	38	253	211	26	528	6	4	538	70,6	762
109	39	266	294	32	631	7	2	640	76,5	837
110	30	177	266	31	504	3	8	515	67,9	758
111	48	168	329	32	577	14	3	594	77,1	770
112	40	193	312	21	566	5	2	573	73,8	776
113	53	162	384	36	635	7	5	647	80,9	800
114	41	193	372	27	633	6	4	643	74	869
115	40	184	324	42	590	6	5	601	79,1	760
116	53	180	383	22	638	9	7	654	73,6	889
117	39	133	423	18	613	9	5	627	78,9	795
118	54	156	345	17	572	9	3	584	79	739
119	47	165	375	14	601	7	5	613	76	807
120	44	182	324	27	577	8	2	587	71	827
121	61	248	353	29	691	15	2	708	75	944
122	19	87	206	16	328	3	2	333	32,8	1015
123	21	145	199	10	375	4	2	381	62,6	609
124	50	212	466	24	670	11	11	774	78,4	987
125	53	111	488	18	670	3	10	683	83,4	819
126	46	135	458	12	651	4	1	656	83	790
127	27	146	249	9	431	3	3	437	71,5	611
128	50	155	320	25	550	10	6	566	72,4	782
129	50	151	268	25	494	5	2	501	66,4	754
130	36	200	211	10	457	4	2	463	69,1	670
131	30	195	269	18	512	5	3	520	72,7	715
132	34	249	249	18	550	5	3	558	67,6	825

ELEZIONI 28-29 Marzo 2010
DATI RIASSUNTIVI PER SEZIONE
ELEZIONI PRESIDENTE GIUNTA REGIONALE
COMUNE DI MODENA - Servizio Statistica



sez	FAVIA GIOVANNI	BERNINI ANNA MARIA	ERRANI VASCO	GALLETTI GIAN LUCA	VOTI VALIDI	VOTI NULLI	BIANCHE	VOTANTI	% DEI VOTANTI	ISCRITTI
133	18	168	235	18	439	6	4	449	66	680
134	40	130	277	18	465	7	2	474	68,9	688
135	19	216	129	30	394	4	1	399	53,6	745
136	35	193	186	30	444	2	3	449	67,3	667
137	23	207	211	19	460	1	2	463	64,7	716
138	27	201	256	21	505	7	4	516	65,4	789
139	39	163	304	12	518	4	4	526	72,3	728
140	33	133	279	14	459	10	0	469	68,9	681
141	31	153	273	15	472	5	5	482	69,9	690
142	38	225	252	27	542	3	5	550	69,1	796
143	35	201	226	26	488	10	1	499	72,1	692
144	28	163	292	27	510	4	3	517	73,4	704
145	33	166	322	18	539	5	1	545	79,1	689
146	26	169	301	12	508	4	3	515	64	805
147	24	115	422	18	579	3	4	586	74,3	789
148	23	198	329	14	564	8	7	579	76,6	756
149	29	166	372	20	587	4	2	593	80,5	737
150	48	226	362	31	667	5	4	676	82,4	820
151	20	159	344	17	540	12	5	557	71,9	775
152	29	283	321	40	673	1	3	677	76,4	886
153	30	284	245	25	584	6	3	593	75,3	788
154	28	216	233	26	503	5	6	514	73,3	701
155	23	235	189	26	473	6	6	485	68,4	709
156	22	210	210	29	471	7	2	480	69	696
157	31	141	349	18	539	4	3	546	74,9	729
158	40	194	380	21	635	8	3	646	74,2	871
159	41	162	370	22	595	6	1	602	72,5	830
160	40	100	401	22	563	6	2	571	78,2	730
161	26	161	226	25	438	8	2	448	65,3	686
162	31	142	416	21	610	7	4	621	77,8	798
163	33	120	391	12	556	2	3	561	72,3	776
164	46	131	369	21	567	4	3	574	72,9	787
165	28	109	472	29	638	10	2	650	77,8	836

ELEZIONI 28-29 Marzo 2010
DATI RIASSUNTIVI PER SEZIONE
ELEZIONI PRESIDENTE GIUNTA REGIONALE
COMUNE DI MODENA - Servizio Statistica



sez	FAVIA GIOVANNI	BERNINI ANNA MARIA	ERRANI VASCO	GALLETTI GIAN LUCA	VOTI VALIDI	VOTI NULLI	BIANCHE	VOTANTI	% DEI VOTANTI	ISCRITTI
166	25	168	288	18	499	13	1	513	70,2	731
167	43	121	410	13	587	6	5	598	80,4	744
168	28	182	333	16	559	8	6	573	67,2	853
169	75	196	500	16	787	6	8	801	76,8	1043
170	51	250	395	31	727	9	9	745	73,9	1008
171	50	272	351	39	712	5	4	721	79,2	910
172	24	153	263	13	453	4	5	462	72,2	640
173	30	167	244	17	458	4	4	466	75	621
174	31	158	253	16	458	1	3	462	77,1	599
175	30	194	261	24	509	10	0	519	71	731
176	43	170	323	21	557	4	5	566	77,5	730
177	44	137	420	24	625	7	3	635	85	747
178	36	211	323	23	593	9	3	605	72,2	838
179	43	205	313	28	589	6	3	598	74,7	801
180	48	209	300	31	588	10	3	601	72,8	825
181	2	31	72	4	109	0	0	109		0
182	3	20	36	1	60	0	1	61		0
183	1	21	51	0	73	1	0	74		0
184	0	7	39	1	47	0	1	48		0
185	51	178	282	25	536	6	1	543	76,1	714
186	30	99	292	24	445	13	3	461	72,3	638
187	65	149	417	21	652	5	4	661	79,4	833
TOT	6498	32141	54098	3739	96476	1200	643	98319	71,4	137653

ELEZIONI 28-29 Marzo 2010
DATI RIASSUNTIVI PER SEZIONE
ELEZIONI CONSIGLIO REGIONALE
COMUNE DI MODENA - Servizio Statistica

sez	BEPPEG	LEGAN.	POPOLO L.	SINIST.	P. D.	PENSIO	ITALIA V.	RIFON.	U.D.C.	VOTI VALIDI	VOTI NULLI	SCHEDE BIANCHE	% VOTANTI
1	24	88	194	23	123	1	28	10	22	513	7	3	65,2
2	11	67	117	9	189	2	18	8	14	435	4	2	61,1
3	24	99	229	10	109	4	18	5	26	524	3	3	69
4	46	89	151	23	106	2	23	10	15	465	5	6	62,4
5	26	67	211	9	113	5	13	9	13	466	8	2	62,2
6	20	70	224	12	125	3	33	6	22	515	10	4	68,8
7	38	91	230	11	141	2	27	5	22	567	7	3	73,3
8	18	63	108	16	111	0	16	6	12	350	6	2	58,7
9	30	77	145	27	117	2	29	9	15	451	0	7	62,4
10	15	57	189	6	115	3	18	10	19	432	3	3	62,2
11	21	53	133	14	109	2	24	8	16	380	6	1	67,7
12	34	50	136	23	129	5	31	7	20	435	4	2	59,4
13	40	74	148	22	115	1	28	12	17	457	7	3	61,8
14	42	71	122	28	121	3	37	10	9	443	6	4	61,8
15	26	59	119	9	192	6	32	9	10	462	9	6	68
16	11	60	106	19	178	6	30	10	17	437	5	2	68,2
17	18	59	110	13	233	5	39	15	16	508	9	1	65,3
18	26	67	86	14	208	1	31	10	6	449	9	3	66,9
19	28	41	90	12	135	3	28	10	10	357	7	4	61,6
20	36	41	150	25	127	3	30	3	22	437	5	3	66,7
21	22	45	91	9	128	5	19	5	17	341	5	2	61,1
22	28	54	99	12	181	2	38	10	16	440	4	4	62,1
23	16	61	66	4	216	1	40	8	22	434	5	1	64,4
24	32	53	55	7	242	3	32	5	10	439	5	2	67,5
25	40	78	79	13	276	5	51	11	26	579	8	1	75,7
26	30	57	105	5	289	5	18	7	18	534	10	2	80,6
27	23	57	49	14	230	4	28	9	10	424	6	4	71,6
28	26	45	62	4	145	1	28	1	7	319	3	1	55,4
29	30	65	79	14	227	2	29	15	12	473	11	3	69,5
30	50	45	73	4	273	3	25	16	13	502	5	2	81
31	27	47	57	9	237	4	28	10	4	423	5	7	73,7
32	44	48	108	2	262	7	32	7	23	533	6	7	74,5

ELEZIONI 28-29 Marzo 2010
DATI RIASSUNTIVI PER SEZIONE
ELEZIONI CONSIGLIO REGIONALE
COMUNE DI MODENA - Servizio Statistica

sez	BEPPEG	LEGAN.	POPOLO L. BERLUSCONI	SINIST.	P. D.	PENSIO	ITALIA V.	RIFON.	U.D.C.	VOTI VALIDI	VOTI NULLI	SCHEDE BIANCHE	% VOTANTI
33	32	58	80	7	263	3	33	5	14	495	8	3	70,5
34	41	46	80	11	270	8	30	6	7	499	4	2	70,6
35	31	37	81	11	236	5	22	8	18	449	15	1	60,1
36	27	54	78	7	216	2	25	9	14	432	5	2	73,5
37	21	69	83	9	316	5	45	4	14	566	3	4	75,1
38	25	52	73	10	248	9	40	9	12	478	8	2	75,6
39	33	65	83	7	293	4	48	3	17	553	14	1	79,4
40	31	63	91	14	328	3	31	13	26	600	5	5	79,2
41	39	69	82	13	309	8	53	8	17	598	15	4	69,1
42	39	51	71	12	235	4	57	15	13	497	3	6	73
43	29	50	65	3	176	4	27	7	20	381	6	7	63
44	29	35	79	6	160	3	25	7	17	361	2	3	68,2
45	37	48	102	16	219	7	63	11	10	513	8	1	67,4
46	30	56	87	18	248	6	31	6	18	500	9	2	75,9
47	24	66	102	9	188	5	28	6	5	433	8	6	64,5
48	33	21	78	8	119	3	29	5	21	317	8	5	59,1
49	19	58	116	16	138	4	33	6	30	420	6	3	66,7
50	19	64	134	13	152	4	20	9	11	426	4	4	68,7
51	32	50	85	11	202	8	22	6	17	433	8	3	71,7
52	30	82	95	15	214	5	50	13	24	528	15	5	69,1
53	14	42	99	8	171	10	32	11	14	401	7	3	62,8
54	29	58	141	15	119	4	26	12	18	422	8	3	67,2
55	25	41	128	12	139	2	37	10	24	418	9	1	68,6
56	28	65	204	3	130	5	32	7	20	494	9	1	70,4
57	19	46	107	6	140	2	23	8	19	370	7	8	63,1
58	15	40	71	11	246	3	37	15	9	447	5	3	65,3
59	21	38	70	4	190	11	25	7	20	386	5	4	73,8
60	62	81	84	10	336	5	62	20	18	678	17	2	73,4
61	43	69	74	17	313	4	46	6	13	585	7	2	77,6
62	19	60	105	14	244	6	42	13	10	513	10	7	74,9
63	26	48	71	6	193	3	19	21	17	404	12	3	64,5
64	16	45	65	9	172	3	30	19	16	375	2	5	70,9

ELEZIONI 28-29 Marzo 2010
DATI RIASSUNTIVI PER SEZIONE
ELEZIONI CONSIGLIO REGIONALE
COMUNE DI MODENA - Servizio Statistica

sez	BEPPEG	LEGAN.	POPOLO L.	SINIST.	P. D.	PENSIO	ITALIA V.	RIFON.	U.D.C.	VOTI VALIDI	VOTI NULLI	SCHEDE BIANCHE	% VOTANTI
65	20	42	62	6	133	8	18	6	12	307	7	4	59,2
66	34	48	70	9	230	3	27	5	12	438	2	2	75,3
67	31	54	97	8	246	3	33	17	34	523	9	10	71,9
68	15	66	95	9	164	6	46	12	9	422	5	4	64,8
69	23	63	108	14	179	4	27	12	17	447	7	4	67,6
70	32	50	95	9	214	2	33	9	6	450	9	3	67,7
71	21	72	148	9	112	2	23	8	12	407	7	1	66,8
72	21	76	207	12	127	2	14	6	22	487	1	0	74,7
73	18	87	180	4	119	1	35	5	19	468	4	0	74,4
74	22	69	140	4	104	2	17	6	11	375	5	2	66
75	19	60	141	11	125	3	24	5	29	417	8	4	67,5
76	20	55	89	8	161	4	14	4	16	371	8	4	64,8
77	16	54	162	6	126	3	18	5	23	413	4	3	70,7
78	32	70	165	16	151	7	32	15	23	511	8	8	73,4
79	30	69	71	14	243	5	25	8	11	476	3	1	73,3
80	30	86	73	13	282	4	64	12	18	582	6	7	73,8
81	44	64	84	15	282	3	43	12	11	558	4	4	82
82	45	82	117	9	259	2	29	5	22	570	5	3	72
83	30	31	47	10	231	3	35	11	11	409	4	6	74,5
84	25	56	94	13	266	3	25	14	17	513	9	1	72,9
85	31	53	70	6	348	3	19	9	14	553	4	5	76,1
86	25	72	155	13	237	3	34	11	17	567	7	4	76,3
87	22	75	94	9	209	9	40	6	29	493	12	3	72,6
88	27	57	71	11	250	5	20	7	8	456	8	2	73
89	39	68	121	27	341	6	35	6	19	662	11	6	75,2
90	32	54	73	16	282	2	43	6	22	530	4	1	79,3
91	32	62	97	18	339	4	34	8	27	621	3	7	81,9
92	25	56	60	13	298	3	43	12	20	530	4	1	81,5
93	21	57	68	9	213	6	39	15	14	442	4	4	73,5
94	42	83	97	11	333	3	50	3	16	638	9	10	82
95	40	56	54	10	423	6	50	12	12	663	4	3	84,8
96	24	54	70	10	236	11	29	18	7	459	17	4	63,8



ELEZIONI 28-29 Marzo 2010
DATI RIASSUNTIVI PER SEZIONE
 ELEZIONI CONSIGLIO REGIONALE
 COMUNE DI MODENA - Servizio Statistica

sez	BEPPEG	LEGAN.	POPOLO L. BERLUSCONI	SINIST.	P. D.	PENSIO	ITALIA V.	RIFON.	U.D.C.	VOTI VALIDI	VOTI NULLI	SCHEDE BIANCHE	% VOTANTI
97	27	64	62	13	336	5	45	9	21	582	7	4	77,5
98	27	56	82	4	248	6	23	7	17	470	6	5	68,8
99	19	60	87	7	225	1	31	8	20	458	7	3	69,2
100	38	67	111	11	235	4	29	16	22	533	7	4	72
101	41	86	138	14	273	3	37	6	30	628	12	3	74,1
102	31	75	125	4	134	5	26	6	20	426	15	3	67,8
103	22	72	159	13	141	5	30	10	20	472	5	2	67
104	23	71	158	14	118	0	37	3	15	439	7	4	68,8
105	18	55	131	13	169	2	28	9	17	442	1	3	69,7
106	22	79	173	14	102	4	21	5	33	448	3	0	74
107	32	73	124	11	176	6	27	14	16	479	4	3	71,5
108	27	81	163	16	142	5	24	9	30	497	6	4	70,6
109	29	74	179	12	203	9	35	7	37	585	7	2	76,5
110	23	55	117	8	178	7	38	9	22	457	3	8	67,9
111	37	66	101	16	252	4	26	9	27	538	14	3	77,1
112	29	69	119	15	244	7	31	6	18	538	5	2	73,8
113	47	61	93	18	274	4	50	8	35	590	7	5	80,9
114	31	67	124	12	299	2	39	8	23	605	6	4	74
115	31	69	111	8	242	5	23	11	40	540	6	5	79,1
116	42	77	101	13	289	0	42	10	17	591	9	7	73,6
117	35	67	63	14	319	7	48	13	14	580	9	5	78,9
118	50	56	99	7	268	7	35	5	14	541	9	3	79
119	40	61	100	9	298	3	33	10	10	564	7	5	76
120	33	75	99	7	253	6	28	9	25	535	8	2	71
121	48	89	154	14	261	3	42	7	25	643	15	2	75
122	15	37	46	6	172	4	9	5	12	306	3	2	32,8
123	17	41	98	7	143	2	21	11	9	349	4	2	62,6
124	42	98	103	24	367	6	37	14	23	714	11	11	78,4
125	42	52	57	26	375	2	43	12	17	626	3	10	83,4
126	40	67	60	11	372	7	37	12	11	617	4	1	83
127	19	63	75	16	191	4	19	9	5	401	3	3	71,5
128	37	73	81	10	240	11	30	11	20	513	10	6	72,4

ELEZIONI 28-29 Marzo 2010
DATI RIASSUNTIVI PER SEZIONE
ELEZIONI CONSIGLIO REGIONALE
COMUNE DI MODENA - Servizio Statistica

sez	BEPPEG	LEGAN.	POPOLO L.	SINIST.	P. D.	PENSIO	ITALIA V.	RIFON.	U.D.C.	VOTI VALIDI	VOTI NULLI	SCHEDE BIANCHE	% VOTANTI
129	41	57	90	5	192	8	42	7	20	462	5	2	66,4
130	27	71	121	5	162	1	20	9	9	425	4	2	69,1
131	20	81	104	12	197	5	32	9	16	476	5	3	72,7
132	31	91	152	6	183	4	27	8	16	518	5	3	67,6
133	16	55	109	13	179	7	17	8	15	419	6	4	66
134	34	40	82	7	217	4	23	7	14	428	7	2	68,9
135	15	64	148	3	91	4	12	3	26	366	4	1	53,6
136	32	78	102	8	126	6	18	9	29	408	2	3	67,3
137	20	63	138	11	137	3	34	10	19	435	1	2	64,7
138	28	74	123	13	210	1	20	8	22	499	7	4	65,4
139	30	66	95	5	252	1	23	7	11	490	4	4	72,3
140	28	42	86	11	197	5	34	14	12	429	10	0	68,9
141	32	62	83	10	206	6	17	7	14	437	5	5	69,9
142	30	73	151	16	190	1	22	8	19	510	3	5	69,1
143	29	48	151	10	159	4	27	7	24	459	10	1	72,1
144	24	65	99	21	221	2	26	7	22	487	4	3	73,4
145	25	66	100	12	237	1	42	5	15	503	5	1	79,1
146	18	73	93	7	246	2	23	4	13	479	4	3	64
147	18	36	77	10	347	1	34	5	16	544	3	4	74,3
148	20	74	121	10	243	4	35	10	15	532	8	7	76,6
149	23	59	105	5	281	7	44	16	18	558	4	2	80,5
150	38	73	148	12	261	3	46	6	26	613	5	4	82,4
151	21	49	106	8	267	5	37	8	12	513	12	5	71,9
152	25	111	168	8	248	3	31	11	31	636	1	3	76,4
153	25	88	187	2	188	5	33	7	20	555	6	3	75,3
154	18	80	134	12	149	5	37	8	19	462	5	6	73,3
155	20	59	166	4	140	3	24	7	24	447	6	6	68,4
156	19	66	140	14	136	2	35	9	27	448	7	2	69
157	29	52	84	12	267	5	36	6	14	505	4	3	74,9
158	32	75	111	10	305	11	35	5	21	605	8	3	74,2
159	33	74	84	11	277	5	45	13	19	561	6	1	72,5
160	34	41	61	16	299	5	45	8	20	529	6	2	78,2



ELEZIONI 28-29 Marzo 2010
DATI RIASSUNTIVI PER SEZIONE
ELEZIONI CONSIGLIO REGIONALE
COMUNE DI MODENA - Servizio Statistica

sez	BEPPEG	LEGAN.	POPOLO L.	SINIST.	P. D.	PENSIO	ITALIA V.	RIFON.	U.D.C.	VOTI VALIDI	VOTI NULLI	SCHEDE BIANCHE	% VOTANTI
161	26	69	90	6	175	3	26	5	24	424	8	2	65,3
162	21	63	70	9	332	4	34	15	21	569	7	4	77,8
163	27	36	81	10	312	6	23	16	11	522	2	3	72,3
164	31	47	80	11	281	4	44	14	19	531	4	3	72,9
165	23	52	51	11	371	9	41	9	22	589	10	2	77,8
166	25	59	103	6	219	5	36	6	14	473	13	1	70,2
167	41	60	58	5	349	5	26	8	12	564	6	5	80,4
168	24	76	102	9	261	4	30	10	14	530	8	6	67,2
169	69	73	118	13	399	8	41	9	16	746	6	8	76,8
170	35	105	136	16	294	6	53	12	27	684	9	9	73,9
171	36	116	152	9	279	0	33	4	31	660	5	4	79,2
172	23	58	89	6	200	9	29	9	11	434	4	5	72,2
173	21	70	96	6	200	3	16	5	11	428	4	4	75
174	26	69	84	9	195	2	27	6	13	431	1	3	77,1
175	30	66	120	10	188	2	24	14	20	474	10	0	71
176	37	62	96	8	248	3	47	3	19	523	4	5	77,5
177	36	51	85	7	346	1	40	5	19	590	7	3	85
178	30	73	129	16	233	3	33	23	19	559	9	3	72,2
179	37	81	114	8	228	2	32	24	22	548	6	3	74,7
180	36	84	120	10	219	3	25	21	29	547	10	3	72,8
181	2	7	24	0	62	3	5	0	3	106	0	0	
182	2	8	12	1	29	0	1	2	1	56	0	1	
183	1	6	15	0	47	0	0	1	0	70	1	0	
184	0	4	3	0	31	0	1	2	1	42	0	1	
185	45	70	102	4	218	5	29	8	25	506	6	1	76,1
186	28	51	47	8	225	3	35	8	21	426	13	3	72,3
187	50	63	83	24	309	3	38	19	18	607	5	4	79,4
TOT	5319	11567	19632	2018	40287	761	5811	1673	3270	90338	1200	643	71,4



Al fine di favorire la diffusione e l' utilizzazione dei dati,
e' consentita la riproduzione parziale o totale del presente
volume con citazione della fonte.

Marzo 2010