

A decorative column with a capital and a lion sculpture are visible on the left side of the cover.

Informazioni **STATISTICHE**

Periodico a cura del Servizio Statistica

RISULTATI ELETTORALI A MODENA
- Regionali 3-4 Aprile 2005
- Referendum 12-13 Giugno 2005



Comune di Modena



Indice dei grafici e delle tavole

	Le elezioni Regionali del 3-4 Aprile 2005 nel Comune di Modena	pag.	5
Tav. 1	Percentuale dei votanti in alcune consultazioni elettorali per orario delle comunicazioni.....	"	7
Tav. 2	Grafico votanti in alcune consultazioni elettorali per orario delle comunicazioni-Modena.....	"	7
Tav. 3	REGIONALI 2005: votanti assoluti a Modena.....	"	8
Tav. 4	REGIONALI 2005: voti assoluti elezione Presidente Regione a Modena.....	"	8
Tav. 5	REGIONALI 2005: voti per circoscrizione elezione Presidente Regione a Modena.....	"	9
Tav. 6	REGIONALI 2005: riepilogo voti di lista (Proporzionale) a Modena.....	"	11
Tav. 6g	REGIONALI 2005: grafico riepilogo voti di lista (Proporzionale) a Modena.....	"	11
Tav. 7	REGIONALI 2005: voti di lista, e confronto grafico per circoscrizione a Modena.....	"	12
Tav. 8	REGIONALI 2005: confronto voti liste con Europee '04 e Reg. '00 a Modena.....	"	16
Tav. 8a	REGIONALI 2005: grafico confronto voti liste con Europee '04 e Reg. '00 a Modena	"	16
Tav. 9	REGIONALI 2005: riepilogo preferenze candidati per singola lista a Modena.....	"	17
Tav. 10	REGIONALI 2005: riepilogo elezione Presidente per singola sezione elettorale	"	25
Tav. 11	REGIONALI 2005: riepilogo voti di lista per singola sezione elettorale	"	33
	I Referendum abrogativi del 12-13 Giugno 2005 nel Comune di Modena	pag.	39
Tav. 12	REFERENDUM 2005: votanti assoluti a Modena suddivisi per scheda refer.	"	41
Tav. 13	REFERENDUM 2005: grafico votanti in alcune consultazioni refer. confronto Modena-Italia.	"	41
Tav. 14	REFERENDUM 2005: risultati referendari dal 1974 ad oggi confronto Modena-Italia	"	42
Tav. 15	REFERENDUM 2005: votanti nei Comuni della Provincia di Modena	"	46
Tav. 16	REFERENDUM 2005: votanti per Provincia della regione Emilia Romagna	"	47
Tav. 17	REFERENDUM 2005: votanti suddivisi per Regione	"	47
Tav. 18	REFERENDUM 2005: risultati assoluti e per circoscrizione, scheda refer. n. 1.....	"	48
Tav. 19	REFERENDUM 2005: risultati assoluti e per circoscrizione, scheda refer. n. 2.....	"	49
Tav. 20	REFERENDUM 2005: risultati assoluti e per circoscrizione, scheda refer. n. 3.....	"	50
Tav. 21	REFERENDUM 2005: risultati assoluti e per circoscrizione, scheda refer. n. 4.....	"	51





**LE ELEZIONI REGIONALI
3 – 4 APRILE 2005**



ELEZIONI REGIONALI

Il 3 - 4 Aprile 2005 si è votato in tutte le regioni a statuto ordinario: Piemonte, Lombardia, Liguria, Emilia Romagna, Veneto, Toscana, Marche, Umbria, Abruzzo, Lazio, Campania, Basilicata, Calabria e Puglia, ad eccezione del Molise, per eleggere i Presidenti delle giunte regionali e dei Consigli regionali.

In Emilia Romagna si sono attribuiti (in base alle leggi che regolano tale consultazione: art. 10 legge 5/6/2003 n. 131; legge Costituzionale 18/10/2001 n. 3; Art.1 legge 23/2/95 n. 43) n. 50 seggi di Consigliere regionale, quattro quinti dei quali, corrispondenti a 40 seggi eletti sulla base di liste provinciali, ripartite tra le singole circoscrizioni elettorali provinciali della regione, così suddivise:



- Bologna..... n. 9 seggi
- Ferrara..... n. 3 seggi
- Forlì – Cesena..n. 4 seggi
- **Modena..... n. 6** seggi
- Piacenza..... n. 3 seggi
- Ravenna..... n. 3 seggi
- Reggio Emilia... n. 5 seggi
- Rimini..... n. 3 seggi

Nel Comune di Modena gli elettori chiamati al voto sono stati : n. 143.244 di cui 67.613 maschi, 75.631 femmine.

I dati della presente pubblicazione sono ricavati dalla elaborazione dei verbali pervenuti direttamente subito dopo la chiusura dei seggi elettorali senza essere stati revisionati dagli Uffici Centrali competenti.

Sono da ritenersi provvisori in quanto non contemplano tra l' altro, la definitiva assegnazione delle schede contestate.

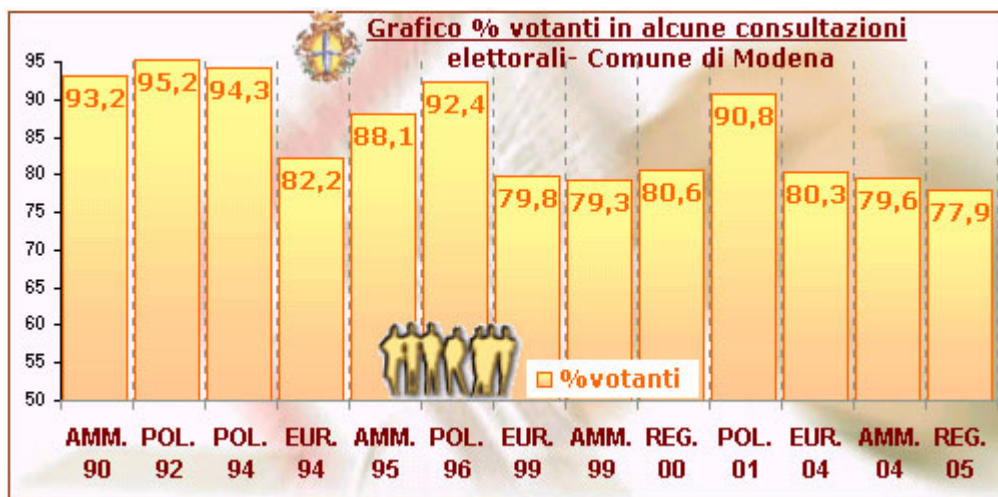
Tav. 1 Percentuale dei votanti in complesso in alcune consultazioni elettorali per orario delle comunicazioni - Comune di Modena

consultazione	Percentuale votanti alle varie ore delle consultazioni				Dato Finale
	Sabato	Domenica			
	ore 22:00	ore 12:00	ore 19:00	Ore 22:00	
ELEZIONI EUROPEE..... 1994		12,0*	46,0*	-	82,2
AMMINISTRATIVE..... 1995		17,9*	57,8*	-	88,1
POLITICHE (Uninom.)... 1996		23,9*	62,7*	-	92,4
POLITICHE (Proporz.)... 1996		23,9*	62,7*	-	92,2
ELEZIONI EUROPEE..... 1999		17,1*	44,9*	-	79,8
AMMINISTRATIVE..... 1999		17,1*	44,9*	-	79,3
ELEZIONI REGIONALI... 2000		23,2	63,2	-	80,6
POLITICHE (Uninom.)... 2001		30,7	71,5	86,8**	90,8
POLITICHE (Proporz.)... 2001		30,7	71,5	86,8**	90,0
ELEZIONI EUROPEE..... 2004	30,0	42,5	70,3	-	80,3
AMMINISTRATIVE..... 2004	30,0	42,5	70,3	-	79,6
ELEZIONI REGIONALI.. 2005	-	17,9	50,9	64,2	77,9

*Orario delle comunicazioni anticipato alle ore 11 (prima comunic.), e alle ore 17 (seconda comunic.).

**Orario delle comunicazioni anticipato alle ore 21:39 (Terza comunic.).

Tav. 2 Grafico % votanti in alcune consultazioni elettorali per orario finale delle comunicazioni - Comune di Modena



Tav. 3

Riepilogo Votanti
 (Sez.183 su 183)

DATI DEFINITIVI



	<i>Elettori</i>	<i>Votanti</i>	<i>Perc.</i>
MASCHI	67.613	53.136	78,6
FEMMINE	75.631	58.456	77,3
TOTALE	143.244	111.592	77,9
<i>Percentuale votanti alle REGIONALI 2000</i>			80,6
<i>Percentuale votanti alle POLITICHE 2001 (uninom.)</i>			90,8
<i>Percentuale votanti alle AMMINISTRATIVE 2004</i>			79,6

Tav. 4

Riepilogo Voti
 (Sez.183 su 183)

REGIONALI (ELEZIONE PRESIDENTE)

<i>Coalizione</i>	<i>Candidato</i>	<i>Assoluti</i>	<i>Perc.</i>
	ERRANI VASCO	70.108	65,4
	MONACO CARLO	35.095	32,7
	BARBIERI BRUNO	1.180	1,1
	CORREGGIARI GIANNI	848	0,8

<i>Riepilogo voti</i>	<i>Assoluti</i>	<i>Perc.</i>
TOTALE VOTI VALIDI	107.231	96,1
SCHEDE BIANCHE	1.170	1,0
SCHEDE NULLE	2.221	2,0
VOTI NULLI	959	0,9
VOTI CONTESTATI (non ass.)	11	0,0

Tav. 5 Regionali 2005: ELEZIONE PRESIDENTE _ Riepilogo voti per circoscrizioni

**CIRCOSCRIZIONE 1**

(Sez. 22 su 22)

- Centro Storico
- S. Cataldo

Coalizione	Candidato	Assoluti	Perc.
 Verdi - Italia valori - Comunisti It. - Udeur - U. Ulivo - Rifondazione	ERRANI VASCO	6.233	53,5
 Udc - An - Forza I. - Nuovo Psi - Lega N.	MONACO CARLO	5.170	44,4
 Consumatori	BARBIERI BRUNO	130	1,1
 Alt. Sociale	CORREGGIARI GIANNI	120	1,0
Riepilogo voti		Assoluti	Perc.
TOTALE VOTI VALIDI		11.653	96,6
SCHEDE BIANCHE		103	0,9
SCHEDE NULLE		227	1,9
VOTI NULLI		76	0,6
VOTI CONTESTATI (non ass.)		0	0,0

**CIRCOSCRIZIONE 2**

(Sez. 49 su 49)

- S.Lazzaro
- Modena Est
- Crocetta

Coalizione	Candidato	Assoluti	Perc.
 Verdi - Italia valori - Comunisti It. - Udeur - U. Ulivo - Rifondazione	ERRANI VASCO	18.877	69,4
 Udc - An - Forza I. - Nuovo Psi - Lega N.	MONACO CARLO	7.790	28,6
 Consumatori	BARBIERI BRUNO	301	1,1
 Alt. Sociale	CORREGGIARI GIANNI	232	0,9
Riepilogo voti		Assoluti	Perc.
TOTALE VOTI VALIDI		27.200	95,4
SCHEDE BIANCHE		327	1,1
SCHEDE NULLE		703	2,5
VOTI NULLI		283	1,0
VOTI CONTESTATI (non ass.)		0	0,0

segue tav. 5

**CIRCOSCRIZIONE 3**

(Sez. 61 su 61)

- Buon Pastore
- S. Agnese
- S. Damaso

Coalizione		Candidato	Assoluti	Perc.
	Verdi - Italia valori - Comunisti It. - Udeur - U. Ulivo - Rifondazione	ERRANI VASCO	24.088	66,1
	Udc - An - Forza I. - Nuovo Psi - Lega N.	MONACO CARLO	11.679	32,0
	Consumatori	BARBIERI BRUNO	409	1,1
	Alt. Sociale	CORREGGIARI GIANNI	269	0,7
Riepilogo voti			Assoluti	Perc.
TOTALE VOTI VALIDI			36.445	96,2
SCHEDE BIANCHE			385	1,0
SCHEDE NULLE			734	1,9
VOTI NULLI			318	0,8
VOTI CONTESTATI (non ass.)			10	0,0

CIRCOSCRIZIONE 4

(Sez. 51 su 51)



- S. Faustino
- S. Giuliano
- S. Madonnina
- Quattro Ville

Coalizione		Candidato	Assoluti	Perc.
	Verdi - Italia valori - Comunisti It. - Udeur - U. Ulivo - Rifondazione	ERRANI VASCO	20.910	65,5
	Udc - An - Forza I. - Nuovo Psi - Lega N.	MONACO CARLO	10.456	32,7
	Consumatori	BARBIERI BRUNO	340	1,1
	Alt. Sociale	CORREGGIARI GIANNI	227	0,7
Riepilogo voti			Assoluti	Perc.
TOTALE VOTI VALIDI			31.933	96,4
SCHEDE BIANCHE			355	1,1
SCHEDE NULLE			557	1,7
VOTI NULLI			282	0,9
VOTI CONTESTATI (non ass.)			1	0,0

Tav. 6

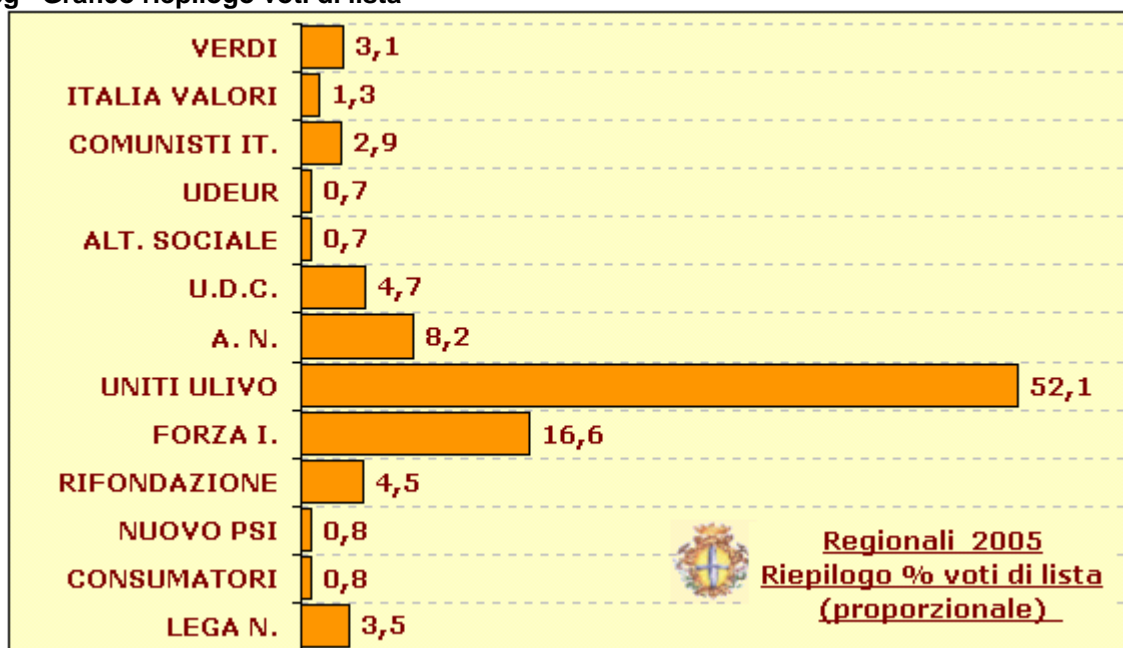
Riepilogo Voti di lista

(Sez.183 su 183)

REGIONALI (PROPORZIONALE)

<i>Lista</i>	<i>Assoluti</i>	<i>Perc.</i>
VERDI	3.090	3,1
ITALIA VALORI	1.287	1,3
COMUNISTI IT.	2.899	2,9
UDEUR	650	0,7
ALT. SOCIALE	679	0,7
U.D.C.	4.646	4,7
A. N.	8.177	8,2
UNITI ULIVO	51.716	52,1
FORZA I.	16.514	16,6
RIFONDAZIONE	4.484	4,5
NUOVO PSI	809	0,8
CONSUMATORI	840	0,8
LEGA N.	3.470	3,5
TOTALE VOTI VALIDI	99.261	88,9
<i>Riepilogo</i>	<i>Assoluti</i>	<i>Perc.</i>
VOTI VALIDI	99.261	88,9
SCHEDE BIANCHE	1.170	1,0
SCHEDE NULLE	2.221	2,0
VOTI NULLI	959	0,9
VOTI CONTESTATI (non ass.)	11	0,0
VOTI SOLO LISTE REGIONALI	7.970	7,1
TOTALE	111.592	100,0

Tav. 6g Grafico riepilogo voti di lista



Tav. 7 Regionali 2005: VOTI DI LISTA (PROPORZIONALE) Riepilogo voti per circoscrizioni.

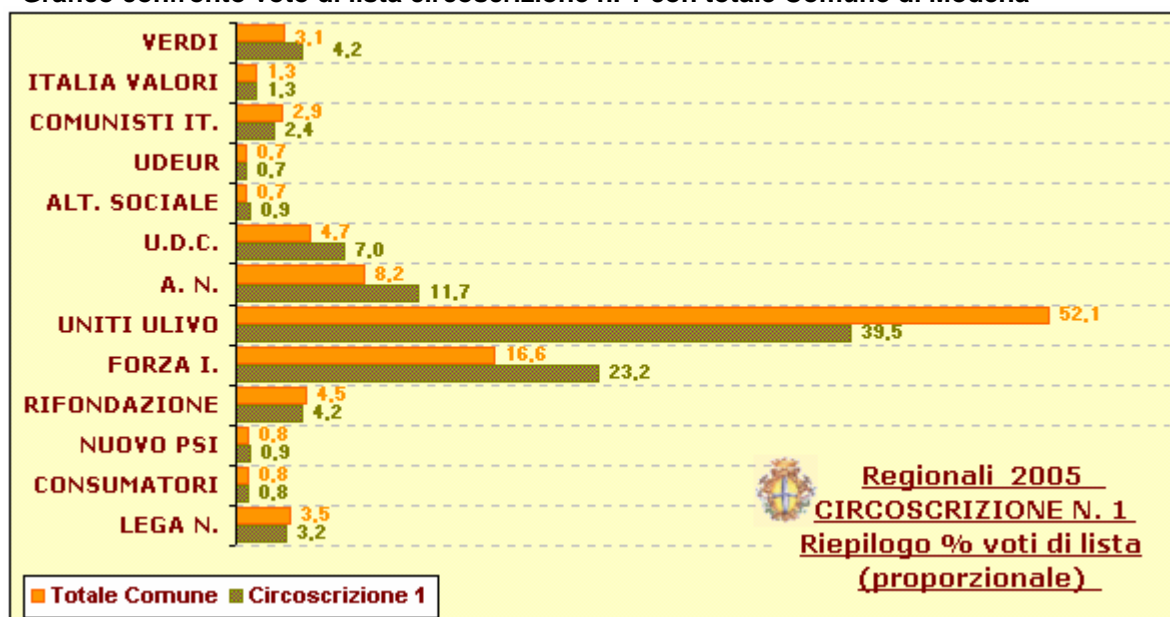

CIRCOSCRIZIONE 1

(Sez. 22 su 22)

- Centro storico
- S. Cataldo

Lista	Assoluti	Perc.
VERDI	453	4,2
ITALIA VALORI	139	1,3
COMUNISTI IT.	258	2,4
UDEUR	72	0,7
ALT. SOCIALE	98	0,9
U.D.C.	754	7,0
A. N.	1.251	11,7
UNITI ULIVO	4.240	39,5
FORZA I.	2.488	23,2
RIFONDAZIONE	453	4,2
NUOVO PSI	93	0,9
CONSUMATORI	86	0,8
LEGA N.	341	3,2
TOTALE VOTI VALIDI	10.726	88,9
Riepilogo	Assoluti	Perc.
VOTI VALIDI	10.726	88,9
SCHEDE BIANCHE	103	0,9
SCHEDE NULLE	227	1,9
VOTI NULLI	76	0,6
VOTI CONTESTATI (non ass.)	0	0,0
VOTI SOLO LISTE REGIONALI	927	7,7
TOTALE	12.059	100,0

- Grafico confronto voto di lista circoscrizione n. 1 con totale Comune di Modena



Segue Tav. 7

CIRCOSCRIZIONE 2

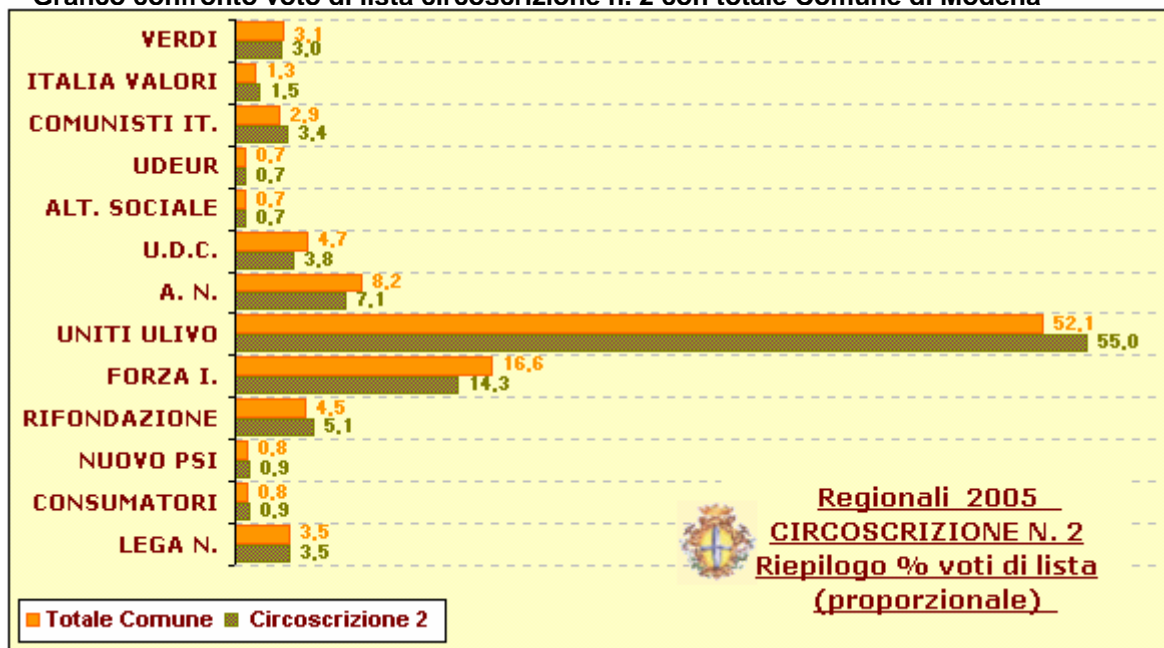
(Sez. 49 su 49)



- S.Lazzaro
- Modena Est
- Crocetta

Lista	Assoluti	Perc.
VERDI	761	3,0
ITALIA VALORI	367	1,5
COMUNISTI IT.	867	3,4
UDEUR	186	0,7
ALT. SOCIALE	185	0,7
U.D.C.	959	3,8
A. N.	1.794	7,1
UNITI ULIVO	13.850	55,0
FORZA I.	3.602	14,3
RIFONDAZIONE	1.290	5,1
NUOVO PSI	214	0,9
CONSUMATORI	215	0,9
LEGA N.	879	3,5
TOTALE VOTI VALIDI	25.169	88,3
Riepilogo	Assoluti	Perc.
VOTI VALIDI	25.169	88,3
SCHEDE BIANCHE	327	1,1
SCHEDE NULLE	703	2,5
VOTI NULLI	283	1,0
VOTI CONTESTATI (non ass.)	0	0,0
VOTI SOLO LISTE REGIONALI	2.031	7,1
TOTALE	28.513	100,0

- Grafico confronto voto di lista circoscrizione n. 2 con totale Comune di Modena



Segue Tav. 7



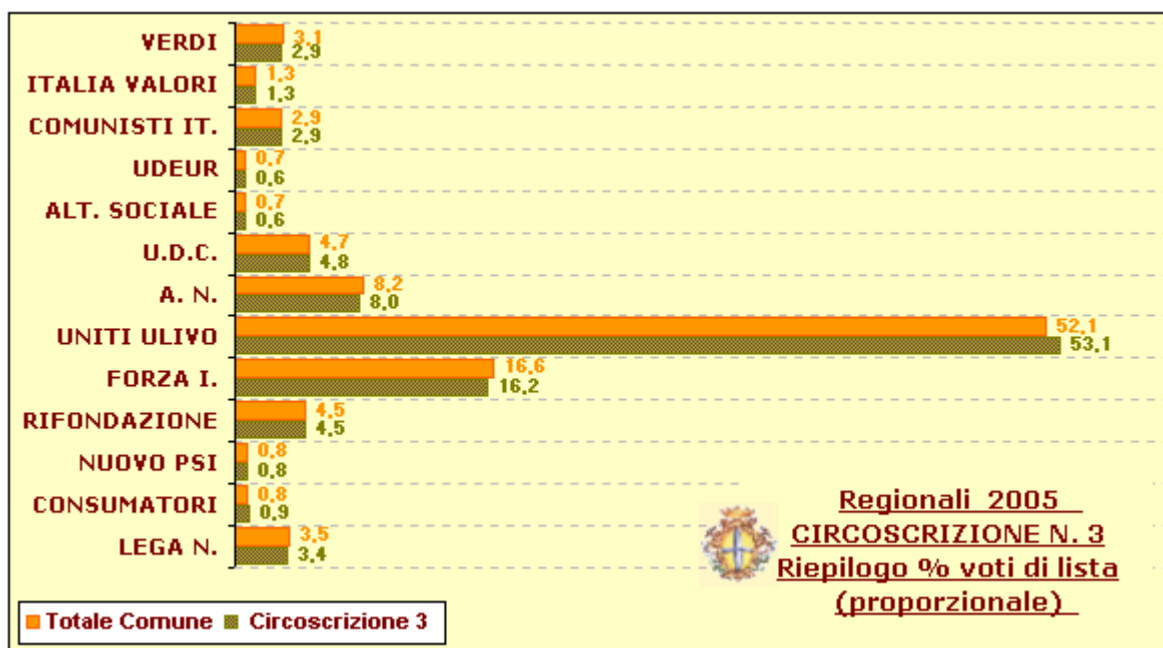
CIRCOSCRIZIONE 3

(Sez. 61 su 61)

- Buon Pastore
- S. Agnese
- S. Damaso

Lista	Assoluti	Perc.
VERDI	982	2,9
ITALIA VALORI	453	1,3
COMUNISTI IT.	970	2,9
UDEUR	208	0,6
ALT. SOCIALE	217	0,6
U.D.C.	1.633	4,8
A. N.	2.692	8,0
UNITI ULIVO	17.917	53,1
FORZA I.	5.465	16,2
RIFONDAZIONE	1.519	4,5
NUOVO PSI	261	0,8
CONSUMATORI	294	0,9
LEGA N.	1.157	3,4
TOTALE VOTI VALIDI	33.768	89,1
Riepilogo	Assoluti	Perc.
TOTALE VOTI	33.768	89,1
SCHEDE BIANCHE	385	1,0
SCHEDE NULLE	734	1,9
VOTI NULLI	318	0,8
VOTI CONTESTATI (non ass.)	10	0,0
VOTI SOLO LISTE REGIONALI	2.677	7,1
TOTALE	37.892	100,0

- Grafico confronto voto di lista circoscrizione n. 3 con totale Comune di Modena



Segue Tav. 7

CIRCOSCRIZIONE 4

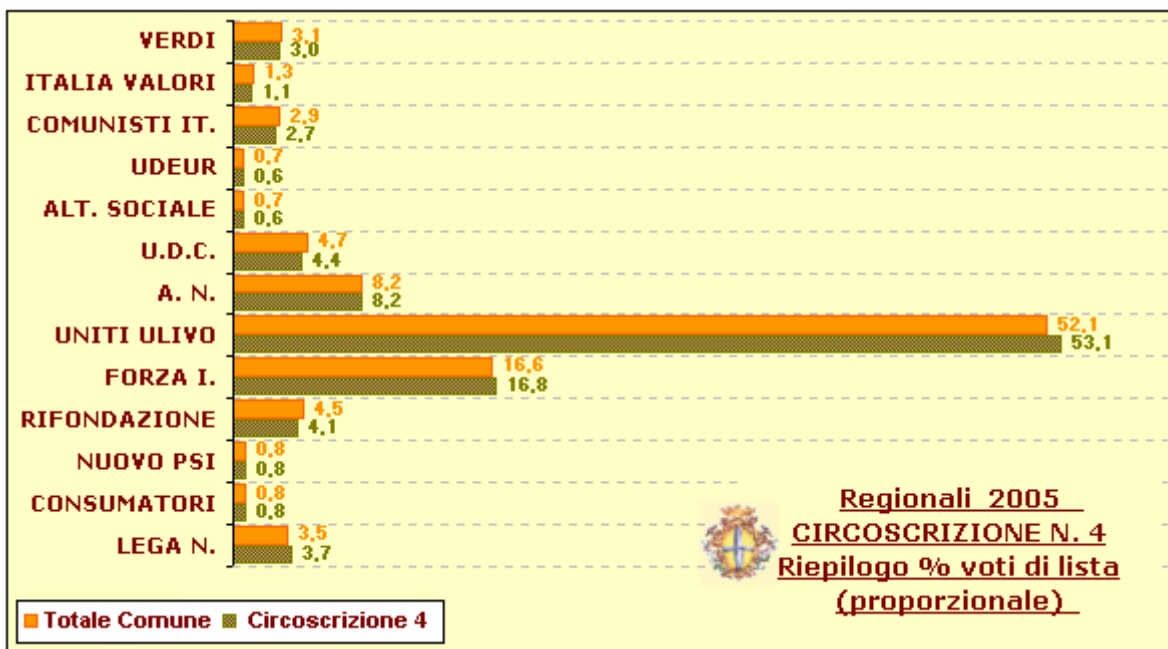
(Sez. 51 su 51)



- S. Faustino
- S. Giuliano
- S. Madonnina
- Quattro Ville

Lista	Assoluti	Perc.
VERDI	894	3,0
ITALIA VALORI	328	1,1
COMUNISTI IT.	804	2,7
UDEUR	184	0,6
ALT. SOCIALE	179	0,6
U.D.C.	1.300	4,4
A. N.	2.440	8,2
UNITI ULIVO	15.709	53,1
FORZA I.	4.959	16,8
RIFONDAZIONE	1.222	4,1
NUOVO PSI	241	0,8
CONSUMATORI	245	0,8
LEGA N.	1.093	3,7
TOTALE VOTI VALDI	29.598	89,3
Riepilogo	Assoluti	Perc.
TOTALE VOTI	29.598	89,3
SCHEDE BIANCHE	355	1,1
SCHEDE NULLE	557	1,7
VOTI NULLI	282	0,9
VOTI CONTESTATI (non ass.)	1	0,0
VOTI SOLO LISTE REGIONALI	2.335	7,0
TOTALE	33.128	100,0

- Grafico confronto voto di lista circoscrizione n. 4 con totale Comune di Modena



Tav. 8

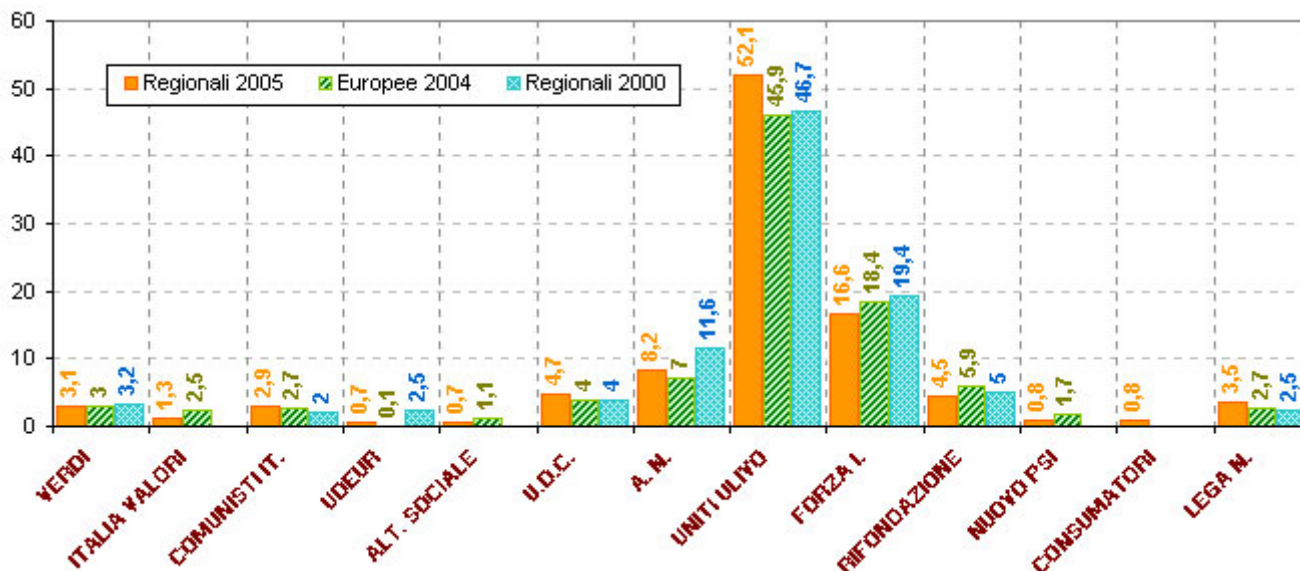
(Sez.183 su 183)

REGIONALI _____ (PROPORZIONALE)
Confronto voti liste con EUROPEE '04 e REGIONALI '00

Lista	Assoluti	Perc.	% EUR. '04	Diff. %	% REG.'00	Diff. %
VERDI	3.090	3,1	3,0	0,1	3,2	-0,1
ITALIA VALORI	1.287	1,3	2,5	-1,2		
COMUNISTI IT.	2.899	2,9	2,7	0,2	2,0	0,9
UDEUR	650	0,7	0,1	0,6	2,5	-1,8
ALT. SOCIALE	679	0,7	1,1	-0,4		
U.D.C.	4.646	4,7	4,0	0,7	4,0	0,7
A. N.	8.177	8,2	7,0	1,2	11,6	-3,4
UNITI ULIVO	51.716	52,1	45,9	6,2	46,7	5,4
FORZA I.	16.514	16,6	18,4	-1,8	19,4	-2,8
RIFONDAZIONE	4.484	4,5	5,9	-1,4	5,0	-0,5
NUOVO PSI	809	0,8	1,7	-0,9		
CONSUMATORI	840	0,8				
LEGA N.	3.470	3,5	2,7	0,8	2,5	1,0

Riepilogo voti	Assoluti	Perc.	% EUR. '04	Diff. %	% REG.'00	Diff. %
TOT. VOTI VALIDI	99.261	88,9	96,0	-7,1	90,3	-1,4
SCHEDE BIANCHE	1.170	1,0	2,3	-1,3	1,8	-0,8
SCHEDE NULLE	2.221	2,0	1,7	0,3	2,5	-0,5
VOTI NULLI	959	0,9	0,0	0,9	0,8	0,1
VOTI CONTESTATI	11	0,0	0,0	0,0	0,0	0,0

Tav. 8g

Grafico confronto voti liste con Europee '04 e Regionali '00


Tav. 9

Riepilogo Preferenze REGIONALI 2005



VERDI

Candidato	Assoluti	Perc.
01- VINCENZI BRIGLIASCO	69	8,1
02- TESAURO MAURO CARMELO	450	52,5
03- AIME PAOLA	103	12,0
04- PONTI GIOVANNI	111	13,0
05- BELLENGHI CLAUDIA	38	4,4
06- LODI GIUSEPPE	86	10,0
TOTALE PREFERENZE	857	-



ITALIA VALORI

Candidato	Assoluti	Perc.
01- FERRARA GIAMPIERO	112	50,0
02- BERNARDI MARIA PAOLA	56	25,0
03- CAROBBI ARTURO	29	12,9
04- BULGARELLI MARIA GIULIA	14	6,3
05- LEONELLI FRANCO	10	4,5
06- LEPORATI MORENO	3	1,3
TOTALE PREFERENZE	224	-



COMUNISTI IT.

Candidato	Assoluti	Perc.
01- PALAZZINI SERGIO	41	23,2
02- BIONDI ANTONELLO	17	9,6
03- LUPPI MARIO	52	29,4
04- MONTIERI FRANCESCO	17	9,6
05- SALVIOLI CINZIA	26	14,7
06- VALENTINI MARCELLA	24	13,6
TOTALE PREFERENZE	177	-

Segue Tav. 9

Riepilogo Preferenze REGIONALI 2005



UDEUR

Candidato	Assoluti	Perc.
01- MAIENZA ANTONIO	218	63,0
02- BARTOLACELLI CLAUDIO	14	4,0
03- MALAGOLI DANIELE	19	5,5
04- PIANTEDOSI MAURO	7	2,0
05- ANNUNZIATA ANGELO	85	24,6
06- LISI SONIA	3	0,9
TOTALE PREFERENZE	346	-



ALTERNATIVA SOCIALE

Candidato	Assoluti	Perc.
01- BERTAGLIA UGO	71	58,2
02- CASTO LUIGI	33	27,0
03- LAMONICA STENO	4	3,3
04- SANTINI AZIA	2	1,6
05- UBERTI WILLY	12	9,8
TOTALE PREFERENZE	122	-



U. D. C.

Candidato	Assoluti	Perc.
01- SANTORO LUIGIA	523	23,4
02- GUGLIUCCI TERESA	10	0,4
03- BORTOLAMASI SANTE	94	4,2
04- CELLONI SERGIO	752	33,6
05- VIGNOCCHI PIER LUIGI	16	0,7
06- TORRINI DAVIDE	844	37,7
TOTALE PREFERENZE	2.239	-

Segue Tav. 9

Riepilogo Preferenze REGIONALI 2005



ALLEANZA NAZIONALE

Candidato	Assoluti	Perc.
01- AIMI ENRICO	2.519	66,1
02- CORRADINI EMANUELA	47	1,2
03- FALZONI CESARE	6	0,2
04- FERRARINI PATRIZIA	11	0,3
05- GALLI ANDREA	1.206	31,6
06- PREDIERI FABRIZIO	22	0,6
TOTALE PREFERENZE	3.811	-



UNITI ULIVO

Candidato	Assoluti	Perc.
01- BASTICO MARIANGELA	9.331	49,5
02- CRISTONI PAOLO	232	1,2
03- MEZZETTI MASSIMO	4.464	23,7
04- MUZZARELLI GIAN CARLO	991	5,3
05- PINI GRAZIANO	1.031	5,5
06- RICHETTI MATTEO	2.793	14,8
TOTALE PREFERENZE	18.842	-



FORZA ITALIA

Candidato	Assoluti	Perc.
01- LEONI ANDREA	3.413	92,9
02- ANNOVI ENRICHETTA	24	0,7
03- IACCONI GRAZIANO	6	0,2
04- MALAGUTI MATTEO	72	2,0
05- MALAVASI MARISA	31	0,8
06- SEVERI CLAUDIA	126	3,4
TOTALE PREFERENZE	3.672	-

Segue Tav. 9

Riepilogo Preferenze REGIONALI 2005



RIFONDAZIONE

Candidato	Assoluti	Perc.
01- GRAZIOSI MARCELLO	148	21,0
02- BERTONI ROMINA	404	57,4
03- CLARICI DONATA MARIA PIA	44	6,3
04- GRASSI TORQUATO	16	2,3
05- LA PADULA ANDREA GRAZIA	80	11,4
06- SALVATORI ILARIO	12	1,7
TOTALE PREFERENZE	704	-



NUOVO PSI

Candidato	Assoluti	Perc.
01- ROMANI GIUSEPPE	42	20,6
02- BERTOLDI GIOVANNI	137	67,2
03- DE RUVO DEBORAH	6	2,9
04- MOLESINI ONEGLIO	1	0,5
05- RIZZO MARIA FRANCESCA	11	5,4
06- RUSSO FELICE AUGUSTO ALVANO	7	3,4
TOTALE PREFERENZE	204	-



CONSUMATORI

Candidato	Assoluti	Perc.
01- GALLI FABIO	74	51,4
02- BARBOLINI LUCA	20	13,9
03- BARBIERI BRUNO	29	20,1
04- CABRI ARMANDO	13	9,0
05- GIORGIO MARIA TERESA	4	2,8
06- DE BENEDITTIS PAOLA	4	2,8
TOTALE PREFERENZE	144	-

Segue Tav. 9

Riepilogo Preferenze REGIONALI 2005



LEGA NORD

<i>Candidato</i>	<i>Assoluti</i>	<i>Perc.</i>
01- MANFREDINI MAURO	542	77,1
02- BARBIERI GIORGIO	51	7,3
03- CORTI STEFANO	59	8,4
04- COLUCCINI MASSIMO	4	0,6
05- LORENZI LORENZO	25	3,6
06- TESTI FULVIO	22	3,1
TOTALE PREFERENZE	703	-

I REFERENDUM ABROGATIVI 12-13 GIUGNO 2005



I REFERENDUM ABROGATIVI DEL 12-13 GIUGNO 2005

Il 12 e 13 giugno 2005 i cittadini italiani sono stati chiamati ad esprimere il proprio voto sull'abrogazione parziale della vigente legge 40/2004 in materia di procreazione medicalmente assistita mediante n. 4 quesiti:

- Abrogazione limite ricerca sugli embrioni (scheda colore celeste)
- Abrogazione norme sui limiti all'accesso (scheda colore arancio)
- Abrogazione norme diritti soggetti coinvol. (scheda colore grigio)
- Abrogazione divieto fecondazione eterologa (scheda colore rosa).



Il voto SI tracciato sulla scheda indica la volontà di abrogare la normativa richiamata dal quesito referendario.

Il voto NO tracciato sulla scheda indica la volontà di mantenere la vigente normativa richiamata dal quesito referendario.

I referendum in questione sono stati dichiarati ammissibili dalla Consulta con sentenze nn. 46, 47, 48 e 49 del 28 gennaio 2005 pubblicate sulla Gazzetta Ufficiale - 1^a Serie speciale - n. 5 del 2 febbraio 2005.

Il referendum abrogativo è disciplinato dall'art.75 della nostra Costituzione.

Si ricorre a questo tipo di referendum per deliberare l'abrogazione parziale o totale di una legge quando lo richiedano cinquecentomila elettori o cinque consigli regionali. Hanno diritto di partecipare al referendum tutti i cittadini chiamati ad eleggere la Camera dei Deputati.

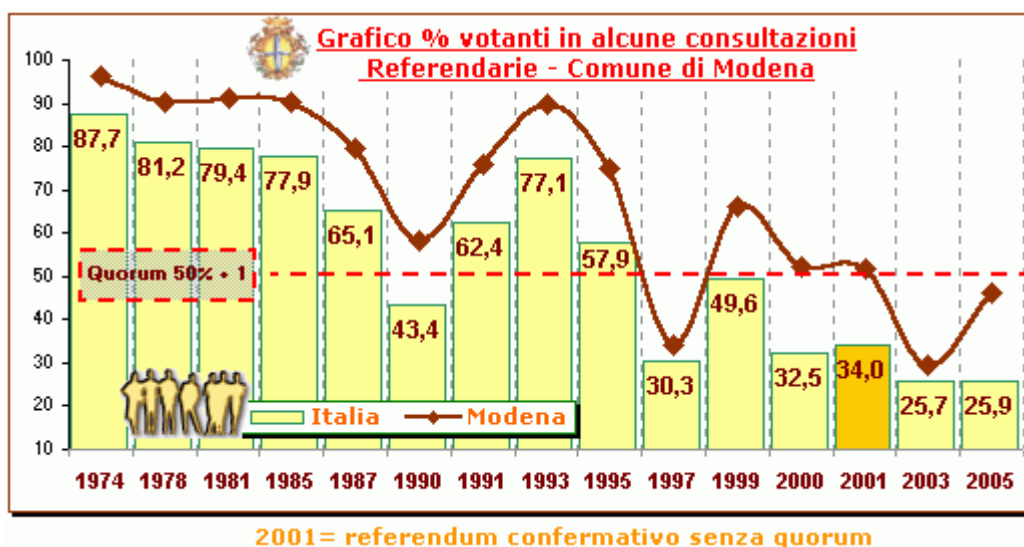
La proposta soggetta a referendum è approvata se ha partecipato alla votazione la maggioranza degli aventi diritto (50% +1), il cosiddetto quorum, e i "si" hanno la maggioranza tra i voti validamente espressi.

Non è ammesso il referendum su leggi tributarie e di bilancio, di amnistia e indulto, di autorizzazione a ratificare trattati internazionali.

In questa consultazione la percentuale dei votanti a livello nazionale e' risultata inferiore al 50%, esattamente 25,9%, quindi i 4 referendum sono stati dichiarati non validi.

Tav. 12 Referendum 2005: votanti assoluti a Modena suddivisi per scheda.

ELETTORI ISCRITTI: maschi n. 66.106 Femmine n. 74.164 TOTALE n. 140.270						
Tipo scheda	Maschi		Femmine		Totale	
	N.	%	N.	%	N.	%
REFERENDUM N. 1	30.695	46,4	34.077	45,9	64.772	46,2
REFERENDUM N. 2	30.698	46,4	34.079	46,0	64.777	46,2
REFERENDUM N. 3	30.695	46,4	34.071	45,9	64.766	46,2
REFERENDUM N. 4	30.670	46,4	34.062	45,9	64.732	46,1
CONFRONTI						
Votanti REGIONALI 2005					77,9	
Votanti REFERENDUM 2003					29,4	

Tav. 13 Grafico % votanti in complesso per alcune consultazioni referendarie, confronto Modena-Italia


Tav. 14 RISULTATI REFERENDARI DAL 1974 AD OGGI: CONFRONTO MODENA – ITALIA

Nel nostro ordinamento sono disciplinati diversi tipi di referendum:

quello **abrogativo**, disciplinato dall'articolo 75 della Costituzione, volto ad abrogare in tutto o in parte una legge o un atto avente forza di legge;

quello **consultivo**, previsto dall'art. 132 della Costituzione, con il quale le popolazioni interessate esprimono il loro parere sulla fusione o creazione di Regioni;

quello **approvativo**, inserito nel procedimento di formazione delle leggi costituzionali come previsto dall'art. 138 della Costituzione.

I referendum sotto elencati sono tutti "Abrogativi" ad eccezione di quello svoltosi il 7 ottobre_2001 che e' stato di natura approvativa.

Referendum 12/13 MAGGIO 1974		%Votan.	%SI	%NO
ABOLIZIONE DEL DIVORZIO	Modena	96,3	24,8	75,2
	Italia	87,7	40,7	59,3
Referendum 11 GIUGNO 1978		%Votan.	%SI	%NO
ABOLIZIONE FINANZIAMENTO PUBBLICO PARTITI	Modena	90,4	27,8	72,2
	Italia	81,2	43,6	56,4
ABOLIZIONE LEGGE REALE (ORDINE PUBBLICO)	Modena	90,4	13,0	87,0
	Italia	81,2	23,5	76,5
Referendum 17 MAGGIO 1981		%Votan.	%SI	%NO
ORDINE PUBBLICO	Modena	91,3	9,7	90,3
	Italia	79,4	14,9	85,1
ERGASTOLO	Modena	91,3	37,0	63,0
	Italia	79,4	22,6	77,4
PORTO D'ARMI	Modena	91,3	11,7	88,3
	Italia	79,4	14,1	85,9
INTERRUZIONE GRAVIDANZA (MOVIM. PER LA VITA)	Modena	91,3	20,4	79,6
	Italia	79,4	32,0	68,0
INTERRUZIONE GRAVIDANZA (PROP. RADICALE)	Modena	91,3	7,3	92,7
	Italia	79,4	11,6	88,4
Referendum 9/10 GIUGNO 1985		%Votan.	%SI	%NO
CONTINGENZA (COSTO DEL LAVORO)	Modena	90,1	56,0	44,0
	Italia	77,9	45,7	54,3

Referendum 8/9 NOVEMBRE 1987		%Votan.	%SI	%NO
RESPONSABILITA' CIVILE DEL GIUDICE	Modena	79,9	82,0	18,0
	Italia	65,1	80,2	19,8
ABOLIZIONE COMMISSIONE INQUIRENTE	Modena	80,0	88,8	11,2
	Italia	65,1	85,0	15,0
LOCALIZZAZIONE CENTRALI NUCLEARI	Modena	80,0	82,2	17,8
	Italia	65,1	80,6	19,4
CONTRIBUTI A ENTI LOC. SEDI IMPIANTI NUCLEARI	Modena	80,0	81,8	18,2
	Italia	65,1	79,7	20,3
PARTECIPAZIONE ENEL A REALIZ. IMPIANTI T.	Modena	80,0	75,1	24,9
	Italia	65,1	71,9	28,1
Referendum 3/4 GIUGNO 1990*		%Votan.	%SI	%NO
CACCIA: ABOLIZIONE NORME	Modena	58,3	94,0	6,0
	Italia	43,4	92,2*	7,8*
CACCIA: ACCESSO AI FONDI PRIVATI	Modena	58,3	94,0	6,0
	Italia	42,9	92,3*	7,7*
USO DI PESTICIDI IN AGRICOLTURA	Modena	58,3	95,4	4,6
	Italia	43,1	93,5*	6,5*
Referendum 9/10 GIUGNO 1991		%Votan.	%SI	%NO
ABROGAZIONE PREFERENZA MULTIPLA CAMERA DEP.	Modena	75,7	97,2	2,8
	Italia	62,4	95,6	4,4
Referendum 18/19 APRILE 1993		%Votan.	%SI	%NO
COMPETENZE U.S.L. SU AMBIENTE	Modena	89,7	76,1	23,9
	Italia	76,9	82,5	17,5
STUPEFACENTI E SOST. PSICOTROPE	Modena	89,8	56,8	43,2
	Italia	77,0	55,3	44,7
ABOLIZIONE FINANZIAMENTO AI PARTITI	Modena	89,7	93,5	6,5
	Italia	77,0	90,3	9,7
NOMINE BANCARIE	Modena	89,7	94,4	5,6
	Italia	77,0	89,8	10,2
SOPPRESSIONE MINISTERO P. STATALI	Modena	89,6	94,5	5,5
	Italia	76,9	90,1	9,9
ELEZIONI SENATO DELLA REPUBBLICA	Modena	89,8	88,6	11,4
	Italia	77,1	82,7	17,3
ABOLIZIONE MINISTERO AGRICOLTURA	Modena	89,6	75,6	24,4
	Italia	77,0	70,1	29,9
SOPPRESSIONE MINIST. TURISMO/SPETTACOLO	Modena	89,6	88,7	11,3
	Italia	76,9	82,3	17,7

Referendum 11 GIUGNO 1995		%Votan.	%SI	%NO
LIBERALIZZAZIONE RAPPR. SINDACALE MASSIMALE	Modena	73,4	38,0	62,0
	Italia	56,9	49,9	50,1
LIBERALIZZAZIONE RAPPR. SINDACALE MINIMALE	Modena	73,4	72,4	27,6
	Italia	56,9	62,1	37,9
CONTRATTAZIONE PUBBLICO IMPIEGO	Modena	73,3	75,1	24,9
	Italia	56,9	64,7	35,3
SOGGIORNO CAUTELARE	Modena	73,4	69,2	30,8
	Italia	57,0	63,7	36,3
PRIVATIZZAZIONE R.A.I.	Modena	73,9	69,2	30,8
	Italia	57,2	54,9	45,1
PIANIFICAZIONE COMMERCIO	Modena	73,5	27,9	72,1
	Italia	57,0	35,6	64,4
TRATTENUTE CONTRIBUTI SINDACALI	Modena	73,6	43,3	56,7
	Italia	57,1	56,2	43,8
ELEZIONI COMUNI POPOLAZIONE SUP. 15000 ABIT.	Modena	73,8	37,0	63,0
	Italia	57,1	49,4	50,6
REGOLAMENTAZIONE ORARI NEL COMMERCIO	Modena	73,6	28,8	71,2
	Italia	57,1	37,5	62,5
CONCESSIONI TV NAZIONALI	Modena	74,8	59,6	40,4
	Italia	57,9	43,0	57,0
INTERRUZIONI PUBBLICITARIE FILMS	Modena	74,8	61,5	38,5
	Italia	57,9	44,3	55,7
RACCOLTA PUBBLICITA' TV	Modena	74,8	60,9	39,1
	Italia	57,8	43,6	56,4
Referendum 15 GIUGNO 1997*		%Votan.	%SI	%NO
PRIVATIZZAZIONI: ABOL. POTERI MINIST. TESORO	Modena	33,9	73,0	27,0
	Italia	30,2	74,1*	25,9*
OBJEZIONE COSCIENZA: ABOL. LIMITI AMMISSIONE	Modena	34,3	73,1	26,9
	Italia	30,3	71,7*	28,3*
CACCIA: ABOLIZIONE ENTRATA FONDI ALTRUI	Modena	34,2	84,6	15,4
	Italia	30,2	80,9*	19,1*
ABOLIZ. SISTEMA PROGRES. CARRIERE MAGISTRATI	Modena	33,9	85,6	14,4
	Italia	30,2	83,6*	16,4*
ABOLIZIONE DELL 'ORDINE DEI GIORNALISTI	Modena	33,6	63,7	36,3
	Italia	30,0	65,5*	34,5*
ABOLIZ. INCARICHI EXTRAGIUDIZIARI MAGISTRATI	Modena	34,0	88,1	11,9
	Italia	30,2	85,6*	14,4*
SOPPRESSIONE MINISTERO POLITICHE AGRICOLE	Modena	33,7	66,2	33,8
	Italia	30,1	66,9*	33,1*
Referendum 18 APRILE 1999*		%Votan.	%SI	%NO
ELEZIONI CAM. DEPUTATI: ABOLIZ. VOTO PROPORZ.	Modena	66,2	24,8	75,2
	Italia	49,6	91,1*	8,9*

Referendum 21 MAGGIO 2000*		%Votan.	%SI	%NO
ABOLIZIONE RIMBORSI ELETTORALI AI PARTITI	Modena	51,0	58,3	41,7
	Italia	32,2	71,1*	28,9*
ELEZIONI CAMERA: ABOLIZ. QUOTA PROPORZIONALE	Modena	51,9	86,2	13,8
	Italia	32,4	82,0*	18,0*
ELEZIONI C.S.M. ABOLIZIONE VOTO DI LISTA	Modena	50,2	60,7	39,3
	Italia	31,9	70,6*	29,4*
SEPARAZIONE CARRIERE MAGISTRATI	Modena	50,4	55,6	44,4
	Italia	32,0	69,0*	31,0*
ABOLIZ. INCARICHI EXTRAGIUDIZIARI MAGISTRATI	Modena	50,5	66,5	33,5
	Italia	32,0	75,2*	24,8*
DISCIPLINA DEI LICENZIAMENTI INDIVIDUALI	Modena	52,0	26,8	73,2
	Italia	32,5	33,4*	66,6*
TRATTENUTE ASSOCIATIVE E SINDACALI	Modena	51,0	50,8	49,2
	Italia	32,2	61,8*	38,2*
Referendum 7 OTTOBRE 2001**		%Votan.	%SI	%NO
MODIFICHE TIT. V - PARTE II^ DELLA COSTITUZIONE	Modena	51,7	76,7	23,3
	Italia	34,0	64,2	35,8
<i>** Referendum "confermativo" senza necessita' di raggiungimento Quorum</i>				
Referendum 15/16 GIUGNO 2003*		%Votan.	%SI	%NO
ABROG. NORME ART. 18 STATUTO DEI LAVORATORI	Modena	29,3	87,6	12,4
	Italia	25,7	87,4	12,6
	Aire (§)	21,8	71,1	28,9
	Aire+Italia	25,5	86,7	13,3
ABROG. SERVITU' COATTIVA ELETTRORODOTTO	Modena	29,4	86,1	13,9
	Italia	25,7	86,3	13,7
	Aire (§)	21,8	67,2	38,2
	Aire+Italia	25,6	85,6	14,4
Referendum 12/13 GIUGNO 2005*		%Votan.	%SI	%NO
ABROG. LIMITE RICERCA SUGLI EMBRIONI	Modena	46,2	92,5	7,5
	Italia	25,9	89,2	10,8
	Aire (§)	16,9	59,2	40,8
	Aire+Italia	25,4	88,0	12,0
ABROG. NORME SUI LIMITI ALL' ACCESSO	Modena	46,2	93,2	6,8
	Italia	25,9	89,9	10,1
	Aire (§)	17,5	61,1	38,9
	Aire+Italia	25,5	88,8	11,2
ABROG. NORME DIRITTI SOGGETTI COINVOLTI	Modena	46,2	92,4	7,6
	Italia	25,9	88,8	11,2
	Aire (§)	17,4	60,7	39,3
	Aire+Italia	25,5	87,7	12,3
ABROG. DIVIETO FECONDAZIONE ETEROLOGA	Modena	46,1	83,3	16,7
	Italia	25,9	78,2	21,8
	Aire (§)	17,9	57,9	42,1
	Aire+Italia	25,5	77,4	22,6
*REFERENDUM NULLI per mancato Quorum (50%+1 Votanti nazionale) (§) Votanti residenti all' estero (L.459 del 22/12/01 - D.p.r. 104 02/04/2003)				

Tav. 15 Referendum 2005: votanti nei Comuni della Provincia di Modena.



COMUNI	ELETTORI	VOTANTI	%
BASTIGLIA	2.746	1.315	47,9
BOMPORTO	6.403	2.644	41,3
CAMPOGALLIANO	6.184	3.074	49,7
CAMPOSANTO	2.331	908	39,0
CARPI	50.732	25.564	50,4
CASTELFRANCO EMILIA	21.749	10.732	49,3
CASTELNUOVO RANGONE	10.023	4.928	49,2
CASTELVETRO	7.979	3.209	40,2
CAVEZZO	5.527	2.489	45,0
CONCORDIA S/SECCHIA	6.913	2.879	41,7
FANANO	2.480	893	36,0
FINALE EMILIA	12.380	4.966	40,1
FIORANO MODENESE	12.924	4.423	34,2
FIUMALBO	1.138	207	18,2
FORMIGINE	24.349	9.160	37,6
FRASSINORO	1.823	303	16,6
GUIGLIA	3.046	1.047	34,4
LAMA MOCOGNO	2.495	742	29,7
MARANELLO	12.983	4.507	34,7
MARANO SUL PANARO	3.135	1.311	41,8
MEDOLLA	4.764	2.083	43,7
MIRANDOLA	17.895	7.144	39,9
MODENA	140.270	64.772	46,2
MONTECRETO	804	244	30,4
MONTEFIORINO	1.990	433	21,8
MONTESE	2.713	759	28,0
NONANTOLA	10.636	5.643	53,1
NOVI DI MODENA	8.380	4.217	50,3
PALAGANO	1.900	410	21,6
PAVULLO NEL FRIGNANO	12.558	3.833	30,5
PIEVEPELAGO	1.787	372	20,8
POLINAGO	1.550	357	23,0
PRIGNANO S/SECCHIA	2.871	699	24,4
RAVARINO	4.537	2.198	48,5
RIOLUNATO	627	165	26,3
SAN CESARIO SUL PANARO	4.663	2.426	52,0
SAN FELICE SUL PANARO	8.162	2.909	35,6
SAN POSSIDONIO	2.808	1.070	38,1
SAN PROSPERO	3.855	1.679	43,6
SASSUOLO	31.647	9.923	31,4
SAVIGNANO SUL PANARO	6.838	3.253	47,6
SERRAMAZZONI	5.727	1.495	26,1
SESTOLA	2.254	638	28,3
SOLIERA	11.167	5.848	52,4
SPILAMBERTO	8.929	4.485	50,2
VIGNOLA	17.609	7.855	44,6
ZOCCA	3.701	1.257	34,0
TOTALE	517.982	221.468	42,7

Tav. 16 Referendum 2005: votanti suddivisi per Provincia regione Emilia R.


BOLOGNA	47,4
FERRARA	43,5
FORLI	37,4
MODENA	42,7
PARMA	36,1
PIACENZA	28,3
RAVENNA	45,0
REGGIO EMILIA	44,1
RIMINI	34,5
EMILIA ROMAGNA	41,6

Tav. 17 Referendum 2005: percentuale votanti suddivisi per Regione.

REGIONI	%
Piemonte	30,1
Valle d'Aosta	26,5
Lombardia	26,7
Trentino Alto Adige	20,2
Veneto	25,4
Friuli Venezia Giulia	30,2
Liguria	34,1
Emilia Romagna	41,6
Toscana	39,8
Umbria	29,8
Marche	26,8
Lazio	31,5
Abruzzo	23,2
Molise	18,0
Campania	15,7
Puglia	15,3
Basilicata	16,0
Calabria	12,7
Sicilia	15,8
Sardegna	27,2
totale NAZIONALE	25,9



Tav. 18 RIEPILOGO RISULTATI: REFERENDUM N. 1
(SEZ. 183 SU 183)
 DATI DEFINITIVI

(Scheda colore celeste)	PROCREAZIONE MEDICALMENTE ASSISTITA: abrog.ne limite alla ricerca clinica e sperimentale sugli embrioni
<u>Il testo del quesito:</u> Volete voi che sia abrogata la legge 19 febbraio 2004, n. 40, avente ad oggetto "Norme in materia di procreazione medicalmente assistita", limitatamente alle seguenti parti:	
art. 12, comma 7, limitatamente alle parole: «discendente da un'unica cellula di partenza, eventualmente»;	
art. 13, comma 2, limitatamente alle parole: «ad essa collegate volte alla tutela della salute e allo sviluppo dell'embrione stesso, e qualora non siano disponibili metodologie alternative»;	
art. 13, comma 3, lettera c), limitatamente alle parole: «di clonazione mediante trasferimento di nucleo o»;	
art. 14, comma 1, limitatamente alle parole: «la crioconservazione e»?	

Lista	Voti Ass.	Perc.
S I	58.508	92,5
N O	4.748	7,5
Totale voti validi	63.256	97,7
Schede BIANCHE	1.195	1,8
Schede NULLE	314	0,5
Voti NULLI	7	0,0
Totale VOTI CONTESTATI	0	0,0
di cui: SI contestati	0	-
NO contestati	0	-

SUDDIVISIONE RISULTATI REFERENDUM N. 1 PER CIRCOSCRIZIONE								
Lista	Circ. 1		Circ. 2		Circ. 3		Circ. 4	
	Ass.	%	Ass.	%	Ass.	%	Ass.	%
S I	5.447	91,4	15.745	92,3	19.847	92,9	17.469	92,5
N O	514	8,6	1.314	7,7	1.512	7,1	1.408	7,5
Totale voti validi	5.961	97,7	17.059	97,6	21.359	97,7	18.877	97,7
Schede BIANCHE	107	1,8	323	1,8	416	1,9	349	1,8
Schede NULLE	34	0,6	87	0,5	92	0,4	101	0,5
Voti NULLI	-	0,0	2	0,0	2	0,0	3	0,0
Totale VOTI CONTESTATI	-	-	-	-	-	-	-	-
di cui: SI contestati	-	-	-	-	-	-	-	-
NO contestati	-	-	-	-	-	-	-	-



Tav. 19 RIEPILOGO RISULTATI: REFERENDUM N. 2
(SEZ. 183 SU 183)
DATI DEFINITIVI

(Scheda colore arancio)	PROCRAEZIONE MEDICALMENTE ASSISTITA: abrog.ne Norme sui limiti all' accesso
Il testo del quesito:	
Volete voi che sia abrogata la legge 19 febbraio 2004, n. 40, avente ad oggetto "Norme in materia di procreazione medicalmente assistita", limitatamente alle seguenti parti:	
<p>articolo 1, comma 1, limitatamente alle parole: "Al fine di favorire la soluzione dei problemi riproduttivi derivanti dalla sterilità o dalla infertilità umana";</p> <p>- art. 1, comma 2: "Il ricorso alla procreazione medicalmente assistita è consentito qualora non vi siano altri metodi terapeutici efficaci per rimuovere le cause di sterilità o infertilità";</p> <p>- art. 4, comma 1: "Il ricorso alle tecniche di procreazione medicalmente assistita è consentito solo quando sia accertata l'impossibilità di rimuovere altrimenti le cause impeditive della procreazione ed è comunque circoscritto ai casi di sterilità o di infertilità inspiegate documentate da atto medico nonchè ai casi di sterilità o di infertilità da causa accertata e certificata da atto medico";</p> <p>- art. 4, comma 2, lettera a, limitatamente alle parole: "gradualità, al fine di evitare il ricorso ad interventi aventi un grado di invasività tecnico e psicologico più gravoso per i destinatari, ispirandosi al principio della";</p> <p>- art. 5, comma 1, limitatamente alle parole: "Fermo restando quanto stabilito dall'art. 4, comma 1, "; art. 6, comma 3, limitatamente alle parole: "fino al momento della fecondazione dell'ovulo";</p> <p>- art. 13, comma 3, lettera b), limitatamente alle parole: "di cui al comma 2 del presente articolo";</p> <p>- art. 14, comma 2, limitatamente alle parole: "ad un unico e contemporaneo impianto, comunque non superiore a tre";</p> <p>-art. 14, comma 3, limitatamente alle parole: "per grave e documentata causa di forza maggiore relativa allo stato di salute della donna non prevedibile al momento della fecondazione", nonchè alle parole: "fino alla data del trasferimento, da realizzare non appena possibile»?</p>	

Lista	Voti Ass.	Perc.
S I	58.854	93,2
N O	4.327	6,8
Totale voti validi	63.181	97,5
Schede BIANCHE	1.287	2,0
Schede NULLE	306	0,5
Voti NULLI	3	0,0
Totale VOTI CONTESTATI	0	0,0
di cui: SI contestati	0	-
NO contestati	0	-

SUDDIVISIONE RISULTATI REFERENDUM N. 2 PER CIRCOSCRIZIONE									
Lista	Circ. 1		Circ. 2		Circ. 3		Circ. 4		
	Ass.	%	Ass.	%	Ass.	%	Ass.	%	
S I	5.499	92,4	15.856	93,0	19.940	93,5	17.559	93,1	
N O	455	7,6	1.190	7,0	1.380	6,5	1.302	6,9	
Totale voti validi	5.954	97,5	17.046	97,5	21.320	97,5	18.861	97,6	
Schede BIANCHE	119	1,9	340	1,9	453	2,1	375	1,9	
Schede NULLE	31	0,5	88	0,5	98	0,4	89	0,5	
Voti NULLI	-	0,0	1	0,0	1	0,0	1	0,0	
Totale VOTI CONTESTATI	-	-	-	-	-	-	-	-	
di cui: SI contestati	-	-	-	-	-	-	-	-	

NO contestati	-	-	-	-	-	-	-	-
---------------	---	---	---	---	---	---	---	---

Tav. 20 RIEPILOGO RISULTATI: REFERENDUM N. 3
(SEZ. 183 SU 183)
DATI DEFINITIVI

(Scheda colore grigio)	PROCREAZIONE MEDICALMENTE ASSISTITA: abrog.ne diritti dei soggetti coinvolti e sui limiti all' accesso.
Il testo del quesito:	
Volete voi che sia abrogata la legge 19 febbraio 2004, n. 40, avente ad oggetto "Norme in materia di procreazione medicalmente assistita", limitatamente alle seguenti parti:	
<ul style="list-style-type: none"> - art. 1, comma 1: «Al fine di favorire la soluzione dei problemi riproduttivi derivanti dalla sterilità o dalla infertilità umana è consentito il ricorso alla procreazione medicalmente assistita, alle condizioni e secondo le modalità previste dalla presente legge, che assicura i diritti di tutti i soggetti coinvolti, compreso il concepito»; - art. 1, comma 2: «Il ricorso alla procreazione medicalmente assistita è consentito qualora non vi siano altri metodi terapeutici efficaci per rimuovere le cause di sterilità; o infertilità»; - art. 4, comma 1: «Il ricorso alle tecniche di procreazione medicalmente assistita è consentito solo quando sia accertata l'impossibilità di rimuovere altrimenti le cause impeditive della procreazione ed è comunque circoscritto ai casi di sterilità o di infertilità inspiegate documentate da atto medico nonchè ai casi di sterilità o di infertilità da causa accertata e certificata da atto medico»; - art. 4, comma 2, lettera a), limitatamente alle parole: «gradualità, al fine di evitare il ricorso ad interventi aventi un grado di invasività tecnico e psicologico più gravoso per i destinatari, ispirandosi al principio della»; - art. 5, comma 1, limitatamente alle parole: «Fermo restando quanto stabilito dall'art. 4, comma 1»; - art. 6, comma 3, limitatamente alle parole: «Fino al momento della fecondazione dell'ovulo»; - art. 13, comma 3, lettera b), limitatamente alle parole: «e terapeutiche, di cui al comma 2 del presente articolo»; - art. 14, comma 2, limitatamente alle parole: «ad un unico e contemporaneo impianto, comunque non superiore a tre»; - art. 14, comma 3, limitatamente alle parole: «per grave e documentata causa di forza maggiore relativa allo stato di salute della donna non prevedibile al momento della fecondazione», nonchè alle parole: «fino alla data del trasferimento, da realizzare non appena possibile»? 	

Lista	Voti Ass.	Perc.
S I	58.284	92,4
N O	4.784	7,6
Totale voti validi	63.068	97,4
Schede BIANCHE	1.385	2,1
Schede NULLE	309	0,5
Voti NULLI	4	0,0
Totale VOTI CONTESTATI	0	0,0
di cui: SI contestati	0	-
NO contestati	0	-

SUDDIVISIONE RISULTATI REFERENDUM N. 3 PER CIRCOSCRIZIONE									
Lista	Circ. 1		Circ. 2		Circ. 3		Circ. 4		
	Ass.	%	Ass.	%	Ass.	%	Ass.	%	
S I	5.434	91,5	15.698	92,2	19.770	92,9	17.382	92,3	
N O	506	8,5	1.328	7,8	1.503	7,1	1.447	7,7	
Totale voti validi	5.940	97,3	17.026	97,4	21.273	97,3	18.829	97,4	
Schede BIANCHE	129	2,1	362	2,1	486	2,2	408	2,1	
Schede NULLE	34	0,6	82	0,5	107	0,5	86	0,4	
Voti NULLI	-	0,0	2	0,0	-	0,0	2	0,0	
Totale VOTI CONTESTATI	-	-	-	-	-	-	-	-	



di cui: SI contestati	-	-	-	-	-	-	-	-	-
NO contestati	-	-	-	-	-	-	-	-	-

Tav. 21 RIEPILOGO RISULTATI: REFERENDUM N. 4
(SEZ. 183 SU 183)
 DATI DEFINITIVI

(Scheda colore rosa)	PROCREAZIONE MEDICALMENTE ASSISTITA: abrog.e Divieto di fecondazione eterologa
Il testo del quesito:	
<i>Volete voi che sia abrogata la legge 19 febbraio 2004, n. 40, avente ad oggetto "Norme in materia di procreazione medicalmente assistita", limitatamente alle seguenti parti:</i>	
<i>Articolo 4, comma 3: "È vietato il ricorso a tecniche di procreazione medicalmente assistita di tipo eterologo.";</i>	
<i>Articolo 9, comma 1, limitatamente alle parole: "in violazione del divieto di cui all'articolo 4, comma 3";</i>	
<i>Articolo 9, comma 3, limitatamente alle parole: "in violazione del divieto di cui all'articolo 4, comma 3";</i>	
<i>Articolo 12, comma 1: "Chiunque a qualsiasi titolo utilizza a fini procreativi gameti di soggetti estranei alla coppia richiedente, in violazione di quanto previsto dall'articolo 4, comma 3, è punito con la sanzione amministrativa pecuniaria da 300.000 a 600.000 euro.";</i>	
<i>Articolo 12, comma 8, limitatamente alla parola: "1,"?</i>	

Lista	Voti Ass.	Perc.
S I	52.374	83,3
N O	10.534	16,7
Totale voti validi	62.908	97,2
Schede BIANCHE	1.483	0,5
Schede NULLE	338	0,5
Voti NULLI	3	0,0
Totale VOTI CONTESTATI	0	0,0
di cui: SI contestati	0	-
NO contestati	0	-

SUDDIVISIONE RISULTATI REFERENDUM N. 4 PER CIRCOSCRIZIONE								
Lista	Circ. 1		Circ. 2		Circ. 3		Circ. 4	
	Ass.	%	Ass.	%	Ass.	%	Ass.	%
S I	4.773	80,8	14.274	84,0	17.717	83,4	15.610	83,1
N O	1.137	19,2	2.712	16,0	3.521	16,6	3.164	16,9
Totale voti validi	5.910	97,0	16.986	97,2	21.238	97,2	18.774	97,2
Schede BIANCHE	144	2,4	391	2,2	495	2,3	453	2,3
Schede NULLE	40	0,7	92	0,5	114	0,5	92	0,5
Voti NULLI	-	0,0	2	0,0	-	0,0	1	0,0
Totale VOTI CONTESTATI	-	-	-	-	-	-	-	-
di cui: SI contestati	-	-	-	-	-	-	-	-
NO contestati	-	-	-	-	-	-	-	-



