



Comune
di Modena

I risultati delle elezioni politiche 4 marzo 2018 a Modena



2018



SISTAN
Sistema Statistico Nazionale



Comune di Modena
SERVIZIO STATISTICA

I risultati delle elezioni politiche 4 marzo 2018 a Modena

Sindaco
Gian Carlo Muzzarelli

Assessore
Ludovica Carla Ferrari

Dirigente responsabile di Settore
Patrizia Guerra

Dirigente responsabile di Servizio
Giovanni Bigi

Impaginazione e grafica
Stefano Cipolli

Analisi ed elaborazioni statistiche
Giovanni Bigi
Stefano Cipolli

SOMMARIO

Indice delle tavole	pag.	3
Le elezioni politiche del 4-3-2018	"	4
Elezioni Politiche: risultati Senato...	"	10
Elezioni Politiche: risultati Camera..	"	25
Appendice	"	43

La fonte da citare in caso di utilizzo dei dati pubblicati è dove non diversamente specificato, il **Servizio Statistica del Comune di Modena**
Via Santi, 40 – 41123 Modena (Mo)
EMAIL: servizio.statistica@comune.modena.it
WEB: www.comune.modena-it/serviziostatistica



Comune di Modena

SINDACO

Gian Carlo Muzzarelli

ASSESSORI

Andrea Bosi

Gianpietro Cavazza (vicesindaco)

Ludovica Carla Ferrari

Gabriele Giacobazzi

Giulio Guerzoni

Irene Guadagnini

Giuliana Urbelli

Anna Maria Vandelli

Mandato Amministrativo 2014 - 2019

Sommario

I risultati delle elezioni politiche del 4 Marzo 2018 nel Comune di Modena

	Le elezioni politiche del 4 marzo 2018	pag.	5
Tav. 1	Percentuale votanti in alcune consultazioni per orario delle comunicazioni	"	8
Tav. 2	Grafico votanti in totale per alcune consultazioni elettorali	"	9
Tav. 3	Affluenza alle urne nelle ore della consultazione, Modena, Regioni, Italia	"	9
Tav. 4	Politiche 2018 – Senato della Repubblica: elettori e votanti	"	10
Tav. 5	Politiche 2018 – Senato della Repubblica: riepilogo risultati	"	10
Tav. 6	Politiche 2018 – Senato della Repubblica: riepilogo risultati per quartieri	"	11
	Politiche 2018 – Senato della Repubblica: risultati per sezione elettorale	"	15
Tav. 7	Politiche 2018 – Camera dei Deputati: elettori e votanti	"	25
Tav. 8	Politiche 2018 – Camera dei Deputati: riepilogo risultati.....	"	25
Tav. 9	Politiche 2018 – Camera dei Deputati: riepilogo risultati per quartieri	"	26
	Politiche 2018 – Camera dei Deputati: risultati per sezione elettorale	"	30
	Appendice - La nuova legge elettorale (sintesi)	"	45
	Appendice - Le circoscrizioni elettorali del territorio nazionale	"	46
	Appendice - I seggi alla Camera e al Senato	"	48
	Appendice - Cenni storici sul voto politico	"	49

LE ELEZIONI POLITICHE DEL 4 MARZO 2018



Il 4 marzo 2018 si è votato per eleggere i componenti del Parlamento della Repubblica. La consultazione, come previsto dalla Costituzione, ha fatto seguito allo scioglimento delle Camere per il fine naturale della legislatura ovvero, cinque anni dopo le elezioni politiche del 23/2/2013.

Le elezioni politiche hanno riguardato tutto il territorio nazionale e coinvolto un totale di 61.552 sezioni elettorali impegnate nelle operazioni di voto.

Si è votato nella sola giornata del 4/3/2018 dalle ore 7:00 alle ore 23:00, la consultazione è regolamentata per la prima volta dalla nuova legge elettorale n. 165 del 3 novembre 2017, cosiddetta "Rosatellum" dal deputato ideatore Ettore Rosato.

Per il Senato della Repubblica, hanno avuto diritto di voto i cittadini italiani iscritti nelle liste elettorali dei Comuni di appartenenza, che avevano compiuto il 25° anno di età entro il 4/3/2018 (nati a tutto il 04 marzo 1993).

Per la Camera dei Deputati, hanno avuto diritto di voto i cittadini italiani iscritti nelle liste elettorali dei Comuni di appartenenza, che avevano compiuto il 18° anno di età entro il 4/3/2018 (nati a tutto il 04 marzo 2000).

 Elettori a Modena			 Elettori in Italia		
SENATO	Donne	65.384	SENATO	Donne	22.361.797
	Uomini	58.456		Uomini	20.509.361
	Totale	123.840		Totale	42.871.428
	N. Persone Primo voto Senato	7.327			
CAMERA	Donne	70.037	CAMERA	Donne	24.174.723
	Uomini	63.430		Uomini	22.430.202
	Totale	133.467		Totale	46.604.925
	N. 18enni Primo voto Camera	7.016			
Sezioni elettorali nel Comune n.	187	Ordinarie	Sezioni elett. totali n.	61.552	
Presidenti di seggio n.	196		Presidenti seggio n.	61.552	
Segretari n.	187		Segretario n.	61.552	
Scrutatori n.	766		Scrutatori n.	246.208	

La legge inoltre determina i casi di esclusione dall'elettorato attivo e da quello passivo.

Il nuovo sistema di votazione non prevede la manifestazione del voto di preferenza fra i candidati della lista proporzionale.

L'elettore ha avuto a disposizione due scheda elettorali: una per il Senato della Repubblica (colore giallo) e una per la Camera dei Deputati (colore rosa). La nuova legge elettorale ha introdotto per le stesse alcune novità:



















- Le nuove modalità di voto: riportate nella parte esterna di entrambe le schede.
- Il tagliando antifrode: un sistema di sicurezza messo a punto per contrastare la possibilità di sostituzione della scheda elettorale all'atto del voto. Si tratta di un tagliando perforato rettangolare rimovibile con codice alfanumerico attaccato a un lembo della scheda che il presidente o lo scrutatore staccano prima di inserire la stessa scheda nell'urna.


















Entrambe le schede (Senato e Camera) sono divise al loro interno in rettangoli: nella parte superiore di ogni rettangolo è riportato nome e cognome del candidato uninominali; nella parte inferiore la liste o le liste che lo supportano. L'elettore potrà esprimere il suo voto sia per il candidato uninominale che per le liste che concorrono nella parte plurinomiale.

Nella consultazione del 3 marzo 2018, a Modena si sono presentate:

- per il Senato (*collegio uninominale 05*): n. 12 candidati in rappresentanza di n. 18 liste di cui n. 10 singole e n. 8 raggruppate in n. 2 distinte coalizioni.
- per la Camera (*collegio uninominale 09*): n. 10 candidati in rappresentanza di n. 16 liste di cui n. 8 singole e n. 8 raggruppate in n. 2 distinte coalizioni.

CINZIA BALDO (Candidato uninominale)  <ol style="list-style-type: none"> 1. Cristina Casarini 2. Flavio Pinazzoni 3. Adriana Mantovani 	SIMONA BOLELLI (Candidato uninominale)  <ol style="list-style-type: none"> 1. Simona Bolelli 2. Riccardo De Gialli 3. Sabrina Anaschi 4. Ferdinando De Marco 	STEFANO CORTI (Candidato uninominale)  <ol style="list-style-type: none"> 1. Paolo Romani 2. Anna Maria Barresi 3. Eraldo Ami 4. Laura Schiandri  <ol style="list-style-type: none"> 1. Nadia Bericelli 2. Romano Tibbi 3. Stefania Vioi 4. Anio Lanzi
MARCO ZANI (Candidato uninominale)  <ol style="list-style-type: none"> 1. Isabella Spanio 2. Mauro Turini 3. Maria Cecovici 4. Mario Lucio Alcide Sturaro 	UGO BERTINELLI (Candidato uninominale)  <ol style="list-style-type: none"> 1. Patrizia Costa 2. Giulio Maria Bonati 3. Donatella Maria Giustina 4. Giacomo Pasqua 	 <ol style="list-style-type: none"> 1. Armando Sisti 2. Lucia Borgonzoni 3. Stefano Corti 4. Cristina Girotti Zirotti  <ol style="list-style-type: none"> 1. Ignazio Santo Maria La Russa 2. Roberta Rigoni 3. Giancarlo Tagliatoni 4. Brunella Mainardi
PAOLO BALLESTRAZZI (Candidato uninominale)  <ol style="list-style-type: none"> 1. Mariella Rebato 2. Luca Stanesi 3. Luisa Sabini 4. Claudio Zoboli 	GIUSEPPE ANTONIO MALERBA (Candidato uninominale)  <ol style="list-style-type: none"> 1. Massimo Ponso 2. Flaminia Caporali 3. Giuseppe Antonio Malerba 	FAC-SIMILE
MARIO ORI (Candidato uninominale)  <ol style="list-style-type: none"> 1. Roberta Marchetti 2. Emilio Rossi 3. Eliana Ferrari 4. Massimo Comunale 	PAOLO TRANDE (Candidato uninominale)  <ol style="list-style-type: none"> 1. Gabriella Mio 2. Alessandro Ghisoni 3. Cludia Cornia 4. Roberto Barnardini 	
EDOARDO PATRIARCA (Candidato uninominale)  <ol style="list-style-type: none"> 1. Mario Talliani 2. Maria Elisabetta Tanari 3. Robertino Ugolotti 4. Mirinda Ravaglia  <ol style="list-style-type: none"> 1. Rita Crotti Luciani 2. Zeno Stanghellini 3. Marcarman Chiesa 4. Francesco Chiesa 	 <ol style="list-style-type: none"> 1. Nadia Giovannelli 2. Emanuele Solari 3. Elisabetta Milani 4. Riccardo Balboni 	
 <ol style="list-style-type: none"> 1. Elena Torti 2. Fabrizio Feltrini 3. Emiliana Morganti 4. Raffaele Marino  <ol style="list-style-type: none"> 1. Valeria Fedeli 2. Matteo Ricchetti 3. Paola Boldrini 4. Marco Borgozzi 	CLAUDIO BRANDOLI (Candidato uninominale)  <ol style="list-style-type: none"> 1. Gabriella Lanzi 2. Maria Laura Montavani sive Lilla 3. Claudio Brandoli 4. Luisa Cavallari 	
Scheda Senato della Repubblica Collegio Uninominale 05		

ENRICA TOCE (Candidato uninominale)  <ol style="list-style-type: none"> 1. Vittorio Ferrarini 2. Stefania Ascari 3. Michele Dell'Orco 4. Nadia Pisseddu 	YLENJA LUCASELLI (Candidato uninominale)  <ol style="list-style-type: none"> 1. Eusebia Maria Riccolta 2. Francesco Cruggi 3. Antonella Diegoli 4. Estiliano Chiarobelli  <ol style="list-style-type: none"> 1. Vittorio Spigati 2. Anna Maria Ronacchi 3. Piergiulio Giacobbezzzi 4. Paola Purifitto 	STEFANO FERRARINI (Candidato uninominale)  <ol style="list-style-type: none"> 1. Martina Bonato 2. Pier Giacomo Taddei 3. Katia Portaro 4. Stefano Ferrarini
FLAVIO MORANI (Candidato uninominale)  <ol style="list-style-type: none"> 1. Angelica Biondi 2. Flavio Morani 3. Emanuela Biagi 4. Alberto Pinazzoni 	 <ol style="list-style-type: none"> 1. Carlo Piastra 2. Mauro Tomasi 3. Guglielmo Dolinatti 4. Agnese Zaghi  <ol style="list-style-type: none"> 1. Ylenia Lucaselli 2. Michela Barcaluolo 3. Elisa Pittanelli 4. Cosaro Galati 	FAC-SIMILE
FRANCESCO GILIANI (Candidato uninominale)  <ol style="list-style-type: none"> 1. Francesco Giliani 2. Samira Hajji 3. Giuseppe Violante 4. Valeria Bianchi 	 <ol style="list-style-type: none"> 1. Michela Belli 2. Ivano Filabizzo 3. Elena Continno 4. Luca Rossi 	
BEATRICE LORENZIN (Candidato uninominale)  <ol style="list-style-type: none"> 1. Alberto Bova 2. Valentina Casatini 3. Francesco Farnini 4. Angiola Bertazzoni  <ol style="list-style-type: none"> 1. Massimo Farni 2. Silvia Vallisneri 3. Giuseppe Maria Tansilano 4. Mario Rita Busceti 	CARMELO TAVILLA detto ELIO (Candidato uninominale)  <ol style="list-style-type: none"> 1. Carmelo Tavilla sive Elio 2. Stefania Soriani 3. Conrado Gallo sive Cora 4. Vera Padaccoli 	
 <ol style="list-style-type: none"> 1. Claudio Gornieri 2. Grazietta Giovannini 3. Andrea Artoli 4. Deanna Mancoschi  <ol style="list-style-type: none"> 1. Simona Sapienza 2. Anna Zanetti 3. Paolo Nicolosi Giubatti 4. Elisabetta Gemmati 	MARIA CECILIA GUERRA (Candidato uninominale)  <ol style="list-style-type: none"> 1. Maria Cecilia Guerra 2. Giovanni Paglia 3. Alessandra Di Bartolomeo 4. Alberto Dolcetti 	
Scheda Camera dei Deputati Collegio Uninominale 09		

Con la nuova legge elettorale, l'elettore ha potuto votare ponendo un segno sulla lista prescelta estendendo così il voto anche al candidato uninominale collegato; oppure tracciando un segno su un candidato uninominale estendendo il voto alla lista o alle liste collegate in misura proporzionale ai voti ottenuti nel collegio da ogni singola lista.

Il voto è risultato valido anche se si è tracciato il segno sia sul candidato uninominale che sulla lista o su una delle liste collegate, mentre non stato possibile esprimere un il voto disgiunto, cioè votare un candidato uninominale e una lista collegata a un altro candidato uninominale.

Il Comune di Modena è inserito, per il voto al Senato della Repubblica, nel collegio regione Emilia Romagna (Uninomiale n. 05; Plurinominale n. 02) e, per la Camera dei Deputati, Circoscrizione Emilia Romagna (collegio Uninomiale n. 09; Plurinominale n. 02). In proporzione alla popolazione regionale residente, vengono eletti: • **10** Senatori • **21** Deputati

A Modena hanno votato nelle 187 sezioni elettorali, complessivamente n. 106.474 elettori rappresentanti il 79,8% degli aventi diritto, in calo rispetto alle Politiche 2013 di 3,6 punti percentuali.

L'affluenza elettorale registrata nel nostro comune, tra le più alte a livello nazionale, conferma la sensibilità dei cittadini modenesi verso il voto (*vedi tavola n. 3*).

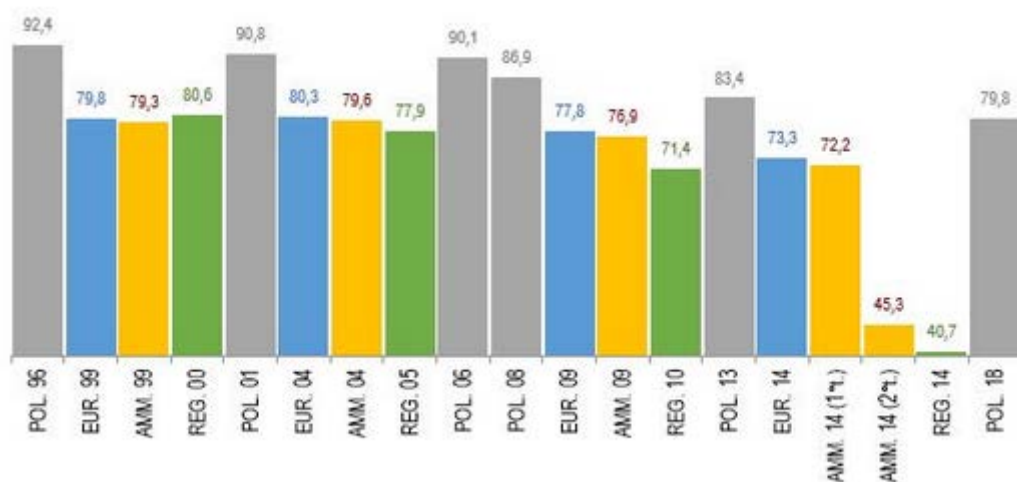
Tav. 1 - Percentuale dei votanti in alcune consultazioni elettorali per orario delle comunicazioni - Comune di Modena

consultazione	Percentuale votanti alle varie ore delle consultazioni				Dato finale
	sabato	domenica			
	ore 22:00	ore 12:00	ore 19:00	ore 22:00	
1996 - POLITICHE (Uninom.)	-	*23,9	*62,7	-	92,4
1996 - POLITICHE (Proporz.)	-	*23,9	*62,7	-	92,2
1999 - ELEZIONI EUROPEE	-	*17,1	*44,9	-	79,8
1999 - AMMINISTRATIVE	-	*17,1	*44,9	-	79,3
2000 - REGIONALI	-	23,2	63,2	-	80,6
2001 - POLITICHE (Uninom.)	-	30,7	71,5	**86,8	90,8
2001 - POLITICHE (Proporz.)	-	30,7	71,5	**86,8	90,0
2004 - ELEZIONI EUROPEE	30,0	42,5	70,3	-	80,3
2004 - AMMINISTRATIVE	30,0	42,5	70,3	-	79,6
2005 - REGIONALI	-	17,9	50,9	64,2	77,9
2006 - POLITICHE	-	25,2	64,7	77,9	90,1
2008 - POLITICHE	-	23,7	61,6	73,8	86,9
2009 - ELEZIONI EUROPEE	26,8	42,2	65,2	-	77,8
2009 - AMMINISTRATIVE	26,5	41,7	64,6	-	76,9
2010 - REGIONALI	-	14,3	44,3	56,6	71,4
2013 - POLITICHE	-	22,1	62,7	69,5	83,4
2014 - ELEZIONI EUROPEE	-	24,1	55,3	-	73,3
2014 - COMUNALI	-	23,7	54,5	-	72,2
2014 - COMUNALI (2° turno)	-	15,7	31,9	-	45,3
2014 - REGIONALI	-	11,2	32,9	-	40,7
2018 - POLITICHE	-	22,9	67,9	-	79,8

*Orario delle comunicazioni anticipato alle ore 11 (*prima comunic.*), e alle ore 17 (*seconda comunic.*).

**Orario delle comunicazioni anticipato alle ore 21:39 (*Terza comunic.*).

Tav. 2 - Grafico % votanti in alcune consultazioni elettorali per orario finale delle comunicazioni - Comune di Modena



Tav. 3 - Affluenza alle urne nelle varie ore della consultazione, confronto Comune di Modena, Regioni, Italia.

	Comuni	Orario comunicazioni			Prec. Definitiva Politiche 2013
		% ore 12	% ore 19	% ore 23	
ITALIA	7.958	19,43	58,40	72,93	75,24
ABRUZZO	305	19,38	61,27	75,25	75,94
BASILICATA	131	16,27	53,12	71,11	69,49
CALABRIA	405	15,11	49,53	63,63	63,08
CAMPANIA	550	16,96	52,56	68,17	67,86
EMILIA-ROMAGNA	331	22,72	65,98	78,27	82,10
FRIULI-VENEZIA GIULIA	215	22,56	62,43	75,12	77,16
LAZIO	378	18,88	55,47	72,57	77,50
LIGURIA	234	21,78	61,04	71,95	75,11
LOMBARDIA	1.516	20,92	62,26	76,84	79,62
MARCHE	229	19,81	62,21	77,28	79,80
MOLISE	136	17,88	56,46	71,62	78,13
PIEMONTE	1.197	20,44	61,86	75,17	77,26
PUGLIA	258	17,97	53,66	69,07	69,94
SARDEGNA	377	18,34	52,48	65,51	68,54
SICILIA	390	14,27	47,05	62,75	64,58
TOSCANA	274	21,17	63,87	77,46	79,18
TRENTINO-ALTO ADIGE	292	20,85	60,57	74,33	81,02
UMBRIA	92	20,55	64,77	78,23	79,53
VALLE D'AOSTA	74	21,24	59,01	72,27	76,95
VENETO	574	22,24	64,60	78,72	81,75
PROVINCIA DI MODENA	47	21,74	65,91	79,47	82,87
COMUNE DI MODENA	-	22,89	67,91	79,77	83,40

Tav. 4 - POLITICHE 2018 – Senato della Repubblica: numero elettori, votanti e percentuali nel Comune di Modena.

<i>Votanti Senato</i>	<i>Iscritti Resid.</i>	<i>Assoluti</i>	<i>Perc.</i>
MASCHI	58.456	47.916	82,0
FEMMINE	65.384	50.763	77,6
TOTALE	123.840	98.679	79,7

Percentuale votanti Senato alle politiche 2013 = 83,3%

Percentuale votanti Senato alle politiche 2008 = 86,7%

Tav. 5 - POLITICHE 2018 – Senato della Repubblica: risultati voto uninominale e liste collegate nel Comune di Modena.

<i>Candidato uninominale</i>	<i>(A) Totale voti candidato uninominale</i>		<i>(B) Di cui solo candidato uninominale</i>	<i>Liste collegate</i>	<i>(C) Voti espressi per lista</i>	
	<i>Assoluti</i>	<i>%</i>			<i>Assoluti</i>	<i>%</i>
1 - CINZIA BALDO	170	0,2	12	1 - Destre Unite - Forconi	158	0,2
2 - MARCO ZANI	680	0,7	48	1 - Popolo della Famiglia	632	0,7
3 - PAOLO BALLESTRAZZI	232	0,2	49	1 - Partito Repubblicano	183	0,2
4 - MARIO ORI	1.191	1,2	85	1 - Potere al Popolo	1.106	1,2
5 - EDOARDO PATRIARCA	35.379	36,8	798	1 - Civica Pop. Lorenzin	699	0,8
				2 - Italia Europa Insieme	940	1,0
				3 - +Europa - E.Bonino	3.605	3,9
				4 - Partito Democratico	29.328	31,7
				<i>totale coalizione</i>	<i>34.581</i>	<i>37,4</i>
6 - SIMONA BOLELLI	238	0,2	21	1 - Sinistra Rivoluzionaria	217	0,2
7 - UGO BERTINELLI	689	0,7	27	1 - Partito Comunista	662	0,7
8 - GIUSEPPE A. MALERBA	359	0,4	25	1 - Casapound Italia	334	0,4
9 - PAOLO TRANDE	6.118	6,4	552	1 - Liberi e Uguali	5.566	6,0
10 - UGO BERTAGLIA	412	0,4	29	1 - Italia agli Italiani	383	0,4
11 - CLAUDIO BRANDOLI	24.048	25,0	1.524	1 - Movimento 5 Stelle	22.524	24,4
12 - STEFANO CORTI	26.619	27,7	509	1 - Forza Italia	9.001	9,7
				2 - Noi con l'Italia - Udc	604	0,7
				3 - Lega - Salvini	13.338	14,4
				4 - Fratelli d'Italia	3.167	3,4
				<i>totale coalizione</i>	<i>26.110</i>	<i>28,2</i>
Totale voti validi (A= B+C)	96.135	97,4	3.679		92.456	
Schede BIANCHE	1.088	1,1				
Schede NULLE	1.422	1,4				
Schede CONTESTATE	34	-				

Tav. 6 - POLITICHE 2018 – Senato della Repubblica: risultati voto uninominale e liste collegate per i quartieri del Comune di Modena.

QUARTIERE N. 1 - CENTRO STORICO (sez. n. 21)

Votanti

<i>Elettori</i>	<i>Ass.</i>	<i>%maschi</i>	<i>%femmine</i>	<i>%totale</i>
14.129	10.667	77,2	74,0	75,5

Risultati

<i>Candidato uninominale</i>	<i>(A) Totale voti candidato uninominale</i>		<i>(B) Di cui solo candidato uninominale</i>	<i>Liste collegate</i>	<i>(C) Voti espressi per lista</i>	
	<i>Assoluti</i>	<i>%</i>			<i>Assoluti</i>	<i>%</i>
1 - CINZIA BALDO	17	0,2	-	1 - Destre Unite - Forconi	17	0,2
2 - MARCO ZANI	98	0,9	8	1 - Popolo della Famiglia	90	0,9
3 - PAOLO BALLESTRAZZI	52	0,5	13	1 - Partito Repubblicano	39	0,4
4 - MARIO ORI	204	2,0	11	1 - Potere al Popolo	193	1,9
5 - EDOARDO PATRIARCA	3.376	32,5	95	1 - Civica Pop. Lorenzin	83	0,8
				2 - Italia Europa Insieme	139	1,4
				3 - +Europa - E.Bonino	631	6,4
				4 - Partito Democratico	2.428	24,5
				<i>totale coalizione</i>	<i>3.281</i>	<i>-33,1</i>
6 - SIMONA BOLELLI	31	0,3	6	1 - Sinistra Rivoluzionaria	25	0,3
7 - UGO BERTINELLI	49	0,5	5	1 - Partito Comunista	44	0,4
8 - GIUSEPPE A. MALERBA	36	0,3	1	1 - Casapound Italia	35	0,4
9 - PAOLO TRANDE	693	6,7	91	1 - Liberi e Uguali	602	6,1
10 - UGO BERTAGLIA	56	0,5	7	1 - Italia agli Italiani	49	0,5
11 - CLAUDIO BRANDOLI	2.143	20,6	160	1 - Movimento 5 Stelle	1.983	20,0
12 - STEFANO CORTI	3.638	35,0	75	1 - Forza Italia	1.430	14,4
				2 - Noi con l'Italia - Udc	72	0,7
				3 - Lega - Salvini	1.529	15,4
				4 - Fratelli d'Italia	532	5,4
				<i>totale coalizione</i>	<i>3.563</i>	<i>35,9</i>
Totale voti validi (A= B+C)	10.393	97,4	472		9.921	-
Schede BIANCHE	128	1,2				
Schede NULLE	146	1,4				
Schede CONTESTATE	-	-				

Segue tav. 6

Tav. 6 - POLITICHE 2018 – Senato della Repubblica: risultati voto uninominale e liste collegate per i quartieri del Comune di Modena.

QUARTIERE N. 2 - Crocetta, S.Lazzaro, Modena Est (sez. n. 49)

Votanti

<i>Elettori</i>	<i>Ass.</i>	<i>%maschi</i>	<i>%femmine</i>	<i>%totale</i>
31.524	24.729	80,6	76,5	78,4

Risultati

<i>Candidato uninominale</i>	<i>(A) Totale voti candidato uninominale</i>		<i>(B) Di cui solo candidato uninominale</i>	<i>Liste collegate</i>	<i>(C) Voti espressi per lista</i>	
	<i>Assoluti</i>	<i>%</i>			<i>Assoluti</i>	<i>%</i>
1 - CINZIA BALDO	47	0,2	4	1 - Destre Unite - Forconi	43	0,2
2 - MARCO ZANI	100	0,4	4	1 - Popolo della Famiglia	96	0,4
3 - PAOLO BALLESTRAZZI	54	0,2	11	1 - Partito Repubblicano	43	0,2
4 - MARIO ORI	259	1,1	18	1 - Potere al Popolo	241	1,0
5 - EDOARDO PATRIARCA	8.387	34,8	177	1 - Civica Pop. Lorenzin	162	0,7
				2 - Italia Europa Insieme	200	0,9
				3 - +Europa - E.Bonino	712	3,1
				4 - Partito Democratico	7.136	30,7
				<i>totale coalizione</i>	8.210	35,3
6 - SIMONA BOLELLI	56	0,2	3	1 - Sinistra Rivoluzionaria	53	0,2
7 - UGO BERTINELLI	194	0,8	6	1 - Partito Comunista	188	0,8
8 - GIUSEPPE A. MALERBA	113	0,5	4	1 - Casapound Italia	109	0,5
9 - PAOLO TRANDE	1.588	6,6	112	1 - Liberi e Uguali	1.476	6,3
10 - UGO BERTAGLIA	118	0,5	3	1 - Italia agli Italiani	115	0,5
11 - CLAUDIO BRANDOLI	7.089	29,4	381	1 - Movimento 5 Stelle	6.708	28,9
12 - STEFANO CORTI	6.068	25,2	105	1 - Forza Italia	2.020	8,7
				2 - Noi con l'Italia - Udc	135	0,6
				3 - Lega - Salvini	3.131	13,5
				4 - Fratelli d'Italia	677	2,9
				<i>totale coalizione</i>	5.963	25,7
Totale voti validi (A= B+C)	24.073	97,3	828		23.245	-
Schede BIANCHE	274	1,1				
Schede NULLE	353	1,4				
Schede CONTESTATE	29	0,1				

Segue tav. 6

Tav. 6 - POLITICHE 2018 – Senato della Repubblica: risultati voto uninominale e liste collegate per i quartieri del Comune di Modena.

QUARTIERE N. 3 - B.Pastore, S.Agnese, S.Damaso (sez. n. 62)

Votanti

<i>Elettori</i>	<i>Ass.</i>	<i>%maschi</i>	<i>%femmine</i>	<i>%totale</i>
42.002	33.933	83,2	78,6	80,8

Risultati

<i>Candidato uninominale</i>	<i>(A) Totale voti candidato uninominale</i>		<i>(B) Di cui solo candidato uninominale</i>	<i>Liste collegate</i>	<i>(C) Voti espressi per lista</i>	
	<i>Assoluti</i>	<i>%</i>			<i>Assoluti</i>	<i>%</i>
1 - CINZIA BALDO	52	0,2	3	1 - Destre Unite - Forconi	49	0,2
2 - MARCO ZANI	256	0,8	14	1 - Popolo della Famiglia	242	0,8
3 - PAOLO BALLESTRAZZI	71	0,2	18	1 - Partito Repubblicano	53	0,2
4 - MARIO ORI	408	1,2	32	1 - Potere al Popolo	376	1,2
5 - EDOARDO PATRIARCA	12.760	38,6	312	1 - Civica Pop. Lorenzin	233	0,7
				2 - Italia Europa Insieme	352	1,1
				3 - +Europa - E.Bonino	1.256	3,9
				4 - Partito Democratico	10.607	33,2
				<i>totale coalizione</i>	<i>12.448</i>	<i>39,0</i>
6 - SIMONA BOLELLI	81	0,2	7	1 - Sinistra Rivoluzionaria	74	0,2
7 - UGO BERTINELLI	240	0,7	7	1 - Partito Comunista	233	0,7
8 - GIUSEPPE A. MALERBA	119	0,4	10	1 - Casapound Italia	109	0,3
9 - PAOLO TRANDE	2.114	6,4	159	1 - Liberi e Uguali	1.955	6,1
10 - UGO BERTAGLIA	141	0,4	10	1 - Italia agli Italiani	131	0,4
11 - CLAUDIO BRANDOLI	7.870	23,8	433	1 - Movimento 5 Stelle	7.437	23,3
12 - STEFANO CORTI	8.961	27,1	167	1 - Forza Italia	3.008	9,4
				2 - Noi con l'Italia - Udc	243	0,8
				3 - Lega - Salvini	4.480	14,0
				4 - Fratelli d'Italia	1.063	3,3
				<i>totale coalizione</i>	<i>8.794</i>	<i>27,6</i>
Totale voti validi (A= B+C)	33.073	97,5	1.172		31.901	-
Schede BIANCHE	369	1,1				
Schede NULLE	486	1,4				
Schede CONTESTATE	5	-				

Segue tav. 6

Tav. 6 - POLITICHE 2018 – Senato della Repubblica: risultati voto uninominale e liste collegate per i quartieri del Comune di Modena.

QUARTIERE N. 4 - S.Faustino, Madonnina, Quattro Ville (sez. n. 55)

Votanti

<i>Elettori</i>	<i>Ass.</i>	<i>%maschi</i>	<i>%femmine</i>	<i>%totale</i>
36.185	29.350	83,6	78,9	81,1

Risultati

<i>Candidato uninominale</i>	<i>(A) Totale voti candidato uninominale</i>		<i>(B) Di cui solo candidato uninominale</i>	<i>Liste collegate</i>	<i>(C) Voti espressi per lista</i>	
	<i>Assoluti</i>	<i>%</i>			<i>Assoluti</i>	<i>%</i>
1 - CINZIA BALDO	54	0,2	5	1 - Destre Unite - Forconi	49	0,2
2 - MARCO ZANI	226	0,8	22	1 - Popolo della Famiglia	204	0,7
3 - PAOLO BALLESTRAZZI	55	0,2	7	1 - Partito Repubblicano	48	0,2
4 - MARIO ORI	320	1,1	24	1 - Potere al Popolo	296	1,1
5 - EDOARDO PATRIARCA	10.856	38,0	214	1 - Civica Pop. Lorenzin	221	0,8
				2 - Italia Europa Insieme	258	0,9
				3 - +Europa - E.Bonino	1.006	3,7
				4 - Partito Democratico	9.157	33,4
				<i>totale coalizione</i>	<i>10.642</i>	<i>38,9</i>
6 - SIMONA BOLELLI	70	0,2	5	1 - Sinistra Rivoluzionaria	65	0,2
7 - UGO BERTINELLI	206	0,7	9	1 - Partito Comunista	197	0,7
8 - GIUSEPPE A. MALERBA	91	0,3	10	1 - Casapound Italia	81	0,3
9 - PAOLO TRANDE	1.723	6,0	190	1 - Liberi e Uguali	1.533	5,6
10 - UGO BERTAGLIA	97	0,3	9	1 - Italia agli Italiani	88	0,3
11 - CLAUDIO BRANDOLI	6.946	24,3	550	1 - Movimento 5 Stelle	6.396	23,4
12 - STEFANO CORTI	7.952	27,8	162	1 - Forza Italia	2.543	9,3
				2 - Noi con l'Italia - Udc	154	0,6
				3 - Lega - Salvini	4.198	15,3
				4 - Fratelli d'Italia	895	3,3
				<i>totale coalizione</i>	<i>7.790</i>	<i>28,4</i>
Totale voti validi (A= B+C)	28.596	97,4	1.207		27.389	-
Schede BIANCHE	317	1,1				
Schede NULLE	437	1,5				
Schede CONTESTATE	0	-				

ELEZIONI POLITICHE 4 Marzo 2018
DATI RIASSUNTIVI PER SEZIONE
ELEZIONI UNINOMINALE SENATO DELLA REPUBBLICA

SEZ.	CINZIA BALDO		MARIO ZANI		MARIO ORI		EDOARDO PATRIARCA		SIMONA BOLELLI		UGO BERTINELLI		GIUSEPPE A. MALERBA		PAOLO TRANDE		UGO BERTAGLIA		CLAUDIO BRANDOLI		STEFANO CORTI		VOTI VALIDI	VOTI NULLI	SCHEDE BIANCHE	VOTANTI		iscritti
	Voti	solo cand.	Voti	solo cand.	Voti	solo cand.	Voti	solo cand.	Voti	solo cand.	Voti	solo cand.	Voti	solo cand.	Voti	solo cand.	Voti	solo cand.	Voti	solo cand.	Voti	solo cand.				Ass.	%	
1	0	0	5	0	14	0	201	5	2	1	0	0	0	0	29	7	3	0	88	9	240	6	588	10	6	604	81,4	742
2	0	0	2	0	11	0	148	7	0	0	3	1	0	0	37	3	1	0	88	10	150	3	448	10	2	460	71,1	647
3	0	0	8	0	12	1	194	7	2	1	4	1	0	0	16	3	1	0	80	8	258	4	580	6	9	595	80,6	738
4	0	0	4	0	10	1	197	8	3	0	2	0	0	0	31	4	4	1	106	13	229	3	592	5	5	602	80,4	749
5	1	0	7	1	8	0	154	6	0	0	2	0	0	0	32	4	5	0	85	3	228	6	530	6	5	541	76	712
6	0	0	0	0	10	1	195	7	0	0	1	1	0	0	27	3	5	1	105	9	218	11	562	8	3	573	76,7	747
7	1	0	12	0	5	0	193	3	1	0	1	0	0	0	25	6	2	0	69	2	243	6	556	6	6	568	81,4	698
8	1	0	7	0	8	1	148	5	1	0	1	0	0	0	26	2	4	1	101	5	137	4	440	4	5	449	73,8	608
9	0	0	7	1	13	1	155	3	1	0	1	0	0	0	38	6	2	0	90	11	205	0	517	8	9	534	79,8	669
10	3	0	4	0	5	1	161	6	2	1	4	0	0	0	19	3	1	0	57	6	187	5	445	5	5	455	72,9	624
11	0	0	4	0	11	0	134	4	1	0	0	0	0	0	37	6	4	1	67	3	147	0	409	5	1	415	75,6	549
12	1	0	4	1	18	0	172	5	3	1	1	0	0	0	34	4	0	0	110	8	160	5	505	9	7	521	73	714
13	0	0	5	0	9	0	177	3	6	0	1	1	0	0	43	2	1	0	125	5	165	1	537	6	7	550	72,8	756
14	1	0	3	0	24	1	146	4	1	0	2	0	0	0	44	8	1	0	119	8	140	5	487	1	9	497	75,3	660
15	4	0	4	1	7	1	144	4	1	0	4	0	0	0	38	2	2	0	95	2	140	0	443	6	11	460	70,7	651
16	2	0	1	0	2	0	143	2	1	0	7	0	0	0	45	5	4	0	111	8	119	4	436	10	4	450	77,2	583
17	2	0	1	0	6	1	170	1	1	0	7	0	0	0	39	1	3	0	160	11	131	1	522	10	9	541	67,5	801
18	0	0	4	1	6	1	130	4	0	0	3	0	0	0	31	3	4	1	154	11	126	2	464	9	10	483	75,4	641
19	0	0	4	1	11	1	133	6	3	1	0	0	0	0	32	6	3	1	107	10	134	5	428	4	7	439	74,2	592
20	0	0	5	1	9	0	160	2	2	1	4	1	0	0	42	4	6	1	99	8	155	1	488	7	2	497	76	654
21	1	0	7	1	5	0	121	3	0	0	1	0	0	0	28	9	0	0	127	10	126	3	416	11	6	433	72,9	594
22	0	0	2	0	8	1	193	6	0	0	2	0	0	0	59	5	2	0	192	11	161	5	621	15	8	644	77,1	835
23	0	0	1	0	5	0	201	6	2	0	7	1	0	0	22	2	1	0	165	13	124	3	533	10	3	546	79,5	687
24	0	0	2	0	4	0	141	3	0	0	3	0	0	0	18	0	3	0	161	4	94	1	429	13	7	449	75,1	598
25	1	0	2	0	5	0	196	4	2	0	3	0	0	0	38	3	3	0	202	8	135	5	591	9	1	601	80,8	744
26	4	0	5	1	1	0	204	2	1	0	8	0	0	0	35	1	5	0	163	4	108	1	537	11	10	558	85,5	653
27	1	0	1	0	7	1	133	3	1	0	4	0	0	0	30	0	2	0	120	7	152	3	453	2	3	458	76,6	598
28	0	0	3	0	4	0	150	2	0	0	5	0	0	0	19	0	5	0	151	13	126	2	465	6	4	475	77,1	616
29	2	0	0	0	4	1	180	2	2	0	3	0	0	0	31	4	4	0	168	12	154	2	549	9	4	562	77,1	729
30	0	0	0	0	4	0	204	1	0	0	7	0	0	0	21	2	2	0	127	11	108	2	475	5	3	483	82,1	588
31	3	0	2	0	4	0	152	1	0	0	4	0	0	0	20	3	1	0	123	8	88	0	399	5	6	410	78,2	524
32	0	0	1	0	6	0	179	7	1	1	6	0	0	0	31	4	1	0	177	9	151	2	558	12	5	575	79,8	721
33	1	0	1	0	4	0	176	0	0	0	1	0	0	0	33	1	2	0	153	5	149	2	522	5	13	540	77,8	694
34	0	0	0	0	8	0	201	4	2	0	5	0	0	0	30	0	0	0	164	6	96	3	509	7	5	521	79,5	655
35	0	0	2	0	6	0	198	5	4	0	4	0	0	0	34	3	1	0	134	7	82	0	471	8	5	484	80,8	599
36	0	0	1	0	1	0	180	5	0	0	1	0	0	0	28	4	1	0	142	8	113	0	470	8	5	483	84,4	572
37	0	0	2	0	6	0	245	7	2	0	5	0	0	0	49	0	1	0	131	0	121	2	567	7	5	579	84,9	682
38	2	0	2	0	6	4	203	3	1	0	0	0	0	0	29	2	2	0	120	10	110	2	476	6	4	486	78,8	617
39	1	0	3	0	5	0	234	6	0	0	4	0	0	0	30	3	3	0	163	10	104	3	550	9	8	567	82,9	684
40	0	0	1	0	7	0	203	0	3	0	7	0	0	0	57	5	0	0	143	6	129	3	560	26	5	591	84,5	699
41	4	1	3	0	8	2	246	5	2	1	8	1	0	0	57	5	1	0	251	17	162	4	746	17	5	768	80,7	952
42	0	0	2	0	8	0	170	7	0	0	4	0	0	0	43	0	4	0	158	0	102	3	491	8	4	503	81,7	616
43	0	0	3	0	3	1	120	5	3	0	6	0	0	0	25	0	1	0	118	8	111	0	393	3	6	402	76	529
44	0	0	2	0	2	1	128	1	0	0	3	0	0	0	22	2	5	1	115	5	115	1	394	1	5	400	79,7	502
45	0	0	2	0	7	1	164	6	2	0	8	2	0	0	35	1	1	0	167	2	126	3	518	9	2	529	74	715
46	0	0	1	0	1	0	177	5	0	0	0	0	0	0	31	2	2	0	158	6	142	1	516	6	6	528	81,5	648
47	2	0	1	0	5	0	130	1	2	1	2	0	0	0	32	1	4	0	144	9	124	3	447	17	5	469	74,1	633
48	1	0	1	0	4	0	106	5	0	0	0	0	0	0	106	2	2	1	143	8	92	2	376	4	4	384	75,9	506

ELEZIONI POLITICHE 4 Marzo 2018
DATI RIASSUNTIVI PER SEZIONE
ELEZIONI UNINOMINALE SENATO DELLA REPUBBLICA

SEZ.	CINZIA BALDO		MARCO ZANI		PAOLO BALLESTRAZZI		MARIO ORI		EDOARDO PATRIARCA		SIMONA BOLELLI		UGO BERTINELLI		GIUSEPPE A. MALERBA		PAOLO TRANDE		UGO BERTAGLIA		CLAUDIO BRANDOLI		STEFANO CORTI		VOTI VALIDI	VOTI NULLI	SCHEDE BIANCHE	VOTANTI		iscritti
	Voti	solo cand.	Voti	solo cand.	Voti	solo cand.	Voti	solo cand.	Voti	solo cand.	Voti	solo cand.	Voti	solo cand.	Voti	solo cand.	Voti	solo cand.	Voti	solo cand.	Voti	solo cand.	Voti	solo cand.				Ass.	%	
49	0	0	6	0	0	0	7	0	2	0	1	0	4	1	3	1	24	2	1	0	14	139	3	493	7	3	503	78	645	
50	0	0	1	0	0	0	6	0	3	0	0	0	1	0	3	0	33	4	1	1	2	113	3	407	6	8	421	73,1	576	
51	2	1	2	0	3	1	6	1	3	0	0	0	5	0	1	0	29	2	0	0	10	106	2	445	6	7	458	76,8	596	
52	3	0	4	1	0	0	13	2	7	0	1	0	1	0	1	0	33	0	0	0	11	149	2	543	8	6	557	76,1	732	
53	3	0	3	0	1	0	6	0	5	0	2	0	9	0	3	0	33	4	0	0	7	110	1	424	8	4	436	69,9	624	
54	1	0	2	0	1	0	10	1	3	0	1	0	1	0	3	0	27	4	1	0	0	138	3	442	7	2	451	74,1	609	
55	1	0	1	0	3	1	5	0	1	0	1	0	6	0	3	0	40	7	1	0	17	121	1	445	3	7	455	76,6	594	
56	2	1	1	0	0	0	4	0	4	0	0	0	0	0	1	0	28	2	0	0	0	217	1	508	4	2	514	79,4	647	
57	0	0	0	0	1	0	5	0	9	0	0	0	5	0	3	0	44	3	0	0	9	130	0	422	3	3	428	76,7	558	
58	1	1	0	0	1	0	8	0	3	0	3	0	6	0	3	1	23	1	0	0	12	104	4	441	8	4	453	70,5	643	
59	3	0	3	0	0	0	11	0	4	0	0	0	7	0	5	0	38	4	0	0	25	170	5	684	11	17	712	81,2	877	
60	0	0	1	1	0	0	4	0	6	0	3	0	6	0	2	0	50	4	0	0	8	145	3	630	13	8	651	86,2	755	
61	3	0	6	0	2	0	3	0	3	0	2	0	2	0	1	0	48	3	0	0	10	126	1	554	10	7	571	85	672	
62	1	0	0	0	2	0	2	0	3	0	2	0	2	0	3	0	26	2	0	0	9	141	2	529	2	4	535	78,7	680	
63	0	0	6	0	1	0	5	0	3	0	0	0	2	0	4	0	32	4	0	0	7	147	3	607	8	5	620	77,5	800	
64	0	0	0	0	0	0	6	0	2	0	3	0	6	0	1	0	38	0	0	0	6	78	1	338	2	5	345	71,7	481	
65	1	0	2	1	0	0	0	0	1	0	0	0	1	0	2	0	14	1	0	0	5	54	0	260	4	4	268	71,8	373	
66	0	0	8	0	2	0	0	0	4	0	0	0	2	0	1	0	37	0	0	0	8	102	2	434	6	7	447	82,3	543	
67	0	0	1	0	1	0	6	0	5	0	2	0	6	0	1	0	27	4	2	0	4	141	2	542	3	12	557	78,3	711	
68	0	0	4	0	1	0	3	0	3	0	2	0	4	0	1	0	29	0	0	0	0	112	4	421	10	1	432	75,7	571	
69	2	0	3	0	1	1	7	0	1	0	2	0	4	0	5	0	28	3	0	0	4	140	3	479	7	5	491	75,9	647	
70	2	0	0	0	3	1	9	0	0	0	1	0	4	1	2	0	28	3	0	0	6	106	1	409	8	12	429	72,2	594	
71	0	0	6	0	0	0	10	2	5	0	3	0	5	0	1	0	21	3	0	0	6	167	3	478	6	1	485	75	647	
72	1	0	11	0	1	0	9	1	6	0	1	0	2	0	1	0	22	2	0	0	8	211	3	514	8	6	528	82,6	639	
73	1	0	7	0	0	0	6	0	7	0	2	0	3	0	4	0	18	4	0	0	7	201	2	488	9	7	504	82,8	609	
74	2	0	1	0	0	0	3	0	3	0	1	0	1	0	2	0	28	2	0	0	6	151	5	392	8	3	403	72,9	553	
75	0	0	1	0	0	0	7	1	9	0	1	0	0	0	1	0	27	3	0	0	10	152	4	457	6	3	466	75,3	619	
76	1	0	2	0	0	0	4	0	1	0	3	0	3	1	4	1	23	1	0	0	6	101	0	417	7	7	431	74,4	579	
77	0	0	4	1	1	1	5	0	4	0	2	0	3	0	1	0	9	1	0	0	2	165	1	417	7	8	432	76,9	562	
78	1	0	4	0	3	1	6	0	1	0	2	0	3	0	0	0	19	2	1	1	14	170	3	538	8	6	552	78,9	700	
79	0	0	2	0	0	0	3	0	4	0	1	0	2	0	0	0	20	4	0	0	11	114	0	428	6	3	437	77,1	567	
80	2	0	5	0	0	0	4	0	6	0	2	0	2	0	2	0	39	5	1	0	4	131	0	590	16	6	612	78,5	780	
81	0	0	5	0	1	1	7	0	2	0	0	0	2	0	1	0	35	2	0	0	1	99	0	533	9	3	545	83,6	652	
82	0	0	2	1	0	0	2	0	9	0	4	0	8	0	2	0	35	5	0	0	16	150	4	597	5	7	609	81,5	747	
83	1	0	0	0	0	0	2	1	4	0	0	0	4	0	0	0	20	2	0	0	3	63	1	352	5	9	366	70,7	518	
84	1	0	0	0	0	0	5	0	3	0	1	0	7	0	0	0	31	4	1	0	10	137	1	529	10	3	542	80,5	673	
85	1	1	6	1	1	1	7	0	17	0	2	0	4	0	1	0	36	1	0	0	0	153	16	588	8	4	600	78,9	760	
86	0	0	6	0	2	0	8	0	8	0	2	1	4	0	1	1	29	0	0	0	6	172	5	590	3	8	601	80,6	746	
87	2	0	4	0	2	0	9	0	4	0	1	0	3	0	1	0	27	0	0	0	0	147	4	521	6	6	533	78,8	676	
88	1	0	3	0	1	1	7	1	1	0	0	0	5	0	0	0	43	3	0	0	6	107	1	461	7	6	474	80,1	592	
89	2	0	0	0	1	0	12	2	10	0	1	0	4	0	2	0	57	3	1	0	12	179	6	710	10	5	725	79,9	907	
90	0	0	5	0	3	1	8	1	5	0	1	0	5	1	2	0	33	2	0	0	11	107	3	525	7	3	535	83,5	641	
91	0	0	0	0	1	1	6	0	6	0	0	0	3	0	0	0	68	9	0	0	11	159	5	605	10	4	619	84,7	731	
92	1	0	1	0	0	0	3	0	3	0	1	0	6	0	2	0	39	0	0	0	7	83	0	460	11	2	473	81,4	581	
93	0	0	1	0	0	0	13	0	2	0	2	0	4	0	0	0	12	0	0	0	8	109	1	418	5	5	428	75,9	564	
94	1	0	4	1	3	1	8	0	2	0	0	0	1	0	1	0	53	9	0	0	5	157	7	634	11	9	654	90,5	723	
95	1	0	3	0	2	1	10	0	9	0	0	0	6	0	1	1	64	9	0	0	7	92	2	619	4	4	627	84,3	744	
96	2	1	0	0	0	0	6	1	5	0	0	0	5	1	0	0	152	5	0	0	6	131	1	469	11	4	484	69,5	696	

ELEZIONI POLITICHE 4 Marzo 2018
DATI RIASSUNTIVI PER SEZIONE
ELEZIONI UNINOMINALE SENATO DELLA REPUBBLICA

SEZ.	CINZIA BALDO		MARCO ZANI		PAOLO BALLESTRAZZI		MARIO ORI		EDOARDO PATRIARCA		SIMONA BOLELLI		UGO BERTINELLI		GIUSEPPE A. MALERBA		PAOLO TRANDE		UGO BERTAGLIA		CLAUDIO BRANDOLI		STEFANO CORTI		VOTI VALIDI	VOTI NULLI	SCHEDE BIANCHE	VOTANTI		iscritti
	Voti	solo cand.	Voti	solo cand.	Voti	solo cand.	Voti	solo cand.	Voti	solo cand.	Voti	solo cand.	Voti	solo cand.	Voti	solo cand.	Voti	solo cand.	Voti	solo cand.	Voti	solo cand.	Voti	solo cand.				Ass.	%	
97	0	0	3	0	2	0	8	0	257	3	1	0	5	0	3	0	42	0	5	0	143	0	100	0	569	13	11	593	82,6	718
98	3	0	6	1	1	0	6	1	170	8	2	0	4	0	3	0	20	4	2	1	128	5	141	3	486	4	9	499	75,3	663
99	1	0	9	0	0	0	6	6	201	0	1	0	6	0	3	0	37	0	2	0	129	0	161	0	556	7	1	564	78,9	715
100	2	0	13	0	1	0	12	1	280	6	3	1	6	0	0	0	65	6	5	0	184	15	183	3	754	3	10	767	84,3	910
101	0	0	7	0	0	0	13	1	223	6	6	0	3	0	2	0	44	5	2	0	152	11	172	3	624	12	6	642	80	803
102	0	0	12	0	4	1	3	1	161	3	1	0	3	0	5	0	20	1	3	1	110	13	138	5	460	3	4	467	74,4	628
103	0	0	5	0	1	0	4	0	183	10	2	1	0	0	2	0	36	2	5	1	101	10	166	2	505	12	8	525	76,1	690
104	0	0	2	0	2	1	6	2	177	8	3	2	1	0	0	0	35	2	1	0	84	5	148	1	459	7	6	472	74,8	631
105	0	0	4	1	5	1	7	0	162	4	2	0	1	0	6	1	28	5	0	0	102	4	170	5	487	7	13	507	79,3	639
106	1	0	4	1	3	2	3	0	162	5	2	0	1	0	0	0	12	0	1	0	78	5	193	6	460	7	3	470	82,7	568
107	0	0	6	0	2	0	7	1	151	1	0	0	3	0	3	0	31	5	1	0	112	7	132	1	448	10	5	463	72,9	635
108	0	0	11	1	0	0	3	0	151	2	1	0	2	0	1	0	25	2	5	0	110	5	183	2	492	16	4	512	77,9	657
109	1	0	4	0	2	0	8	0	212	6	0	0	3	0	0	0	35	0	4	0	119	0	196	4	584	7	3	594	79,6	746
110	0	0	4	0	1	1	1	0	191	5	1	0	3	1	0	0	28	4	2	0	126	6	150	3	507	7	5	519	76,4	679
111	2	0	5	1	3	1	12	2	197	5	2	0	2	1	5	1	46	7	2	0	149	7	132	4	557	10	6	573	80,7	710
112	0	0	3	0	2	1	6	0	196	5	0	0	6	0	3	0	33	1	1	0	132	12	150	3	532	14	17	563	81,2	693
113	3	0	4	0	2	0	11	0	258	3	2	0	0	0	3	0	43	0	3	0	155	0	160	2	644	12	6	662	85,8	772
114	0	0	4	0	2	0	7	0	232	4	1	0	7	0	2	0	33	0	4	0	160	0	160	1	612	6	13	631	77,2	817
115	1	0	7	0	1	0	3	0	234	6	0	0	5	0	2	0	33	0	1	0	121	7	165	7	573	8	6	587	84,9	691
116	0	0	6	0	3	0	5	1	283	4	1	0	9	0	2	0	41	3	2	0	181	6	167	3	700	7	5	712	82,3	865
117	0	0	1	0	1	0	8	2	282	7	1	1	5	0	1	1	60	6	3	0	118	12	115	4	595	8	10	613	81,4	753
118	0	0	6	2	2	0	10	1	284	6	0	0	2	0	1	1	39	2	1	0	146	13	165	1	656	7	5	668	82,1	814
119	1	0	2	0	0	0	13	1	199	2	1	0	6	0	1	1	24	2	2	1	146	10	151	4	546	3	5	554	77,3	717
120	4	0	10	0	1	0	17	0	328	5	4	0	6	0	7	0	50	0	3	0	210	0	260	4	900	12	10	922	86	1072
121	2	0	3	1	2	0	7	0	263	8	0	0	1	0	1	0	38	6	1	0	163	9	230	2	711	18	3	732	84,2	869
122	1	1	2	0	1	0	3	0	128	3	1	0	1	0	0	0	35	1	2	0	86	11	85	1	345	2	1	348	80,4	433
123	1	0	0	0	0	0	4	0	133	2	3	0	4	1	5	0	22	1	2	0	82	6	111	1	367	7	5	379	74,8	507
124	1	0	1	0	2	1	10	0	291	5	0	0	7	1	5	2	37	1	2	0	186	8	203	3	745	10	12	767	85,6	896
125	1	0	1	0	2	0	4	0	286	4	0	0	6	0	3	0	61	2	2	0	157	10	104	1	627	8	6	641	86,5	741
126	1	0	2	0	0	0	5	0	290	5	0	0	8	0	3	0	44	0	1	0	164	4	113	0	631	9	11	651	84,2	773
127	1	0	0	0	0	0	1	0	142	4	1	0	5	0	3	0	31	2	3	2	100	5	120	0	407	5	4	416	82,1	507
128	2	0	8	1	0	0	5	2	236	9	2	0	10	0	3	0	27	0	1	0	148	11	159	3	601	11	7	619	81,6	759
129	1	0	8	1	1	0	5	0	220	9	0	0	4	0	2	0	25	3	5	2	99	5	140	2	510	6	9	525	85,9	611
130	1	0	8	0	0	0	4	1	167	2	3	0	4	0	1	0	24	7	2	0	108	5	141	0	463	9	9	481	81	594
131	3	0	6	0	0	0	9	0	160	0	2	0	5	0	1	0	21	0	4	0	123	0	153	5	487	6	5	498	77,2	645
132	1	0	8	0	3	2	10	0	192	6	1	0	3	0	1	0	37	2	3	0	150	6	199	7	608	9	8	625	79,4	787
133	2	0	7	1	1	0	8	3	162	6	0	0	5	0	2	0	21	4	1	1	98	2	111	5	418	9	11	438	73,1	599
134	0	0	1	1	1	0	6	1	176	1	1	0	2	0	3	1	34	4	2	0	117	6	93	0	436	9	7	452	75,8	596
135	0	0	2	0	2	0	7	0	152	6	0	0	5	0	2	0	10	0	4	0	83	0	160	5	427	8	3	438	78,1	561
136	1	1	4	0	2	0	3	0	164	10	2	0	1	1	1	0	19	1	0	0	79	4	156	4	432	5	5	442	79,6	555
137	0	0	2	0	0	0	6	0	162	8	1	0	2	0	3	0	21	3	1	1	102	9	128	6	428	17	5	450	72,9	617
138	0	0	1	0	0	0	7	0	166	2	2	1	1	0	2	0	31	7	0	0	124	10	146	3	480	5	3	488	75,9	643
139	3	0	2	0	2	2	3	0	169	7	1	0	7	0	0	0	34	3	0	0	128	2	154	0	503	3	6	512	74,5	687
140	2	0	4	1	1	0	4	0	164	5	1	0	9	0	1	0	25	4	4	0	107	10	93	2	415	5	9	429	73,3	585
141	0	0	1	0	2	0	5	0	176	1	1	0	3	0	0	0	23	0	0	0	103	0	130	3	444	6	9	459	77,1	595
142	0	0	2	1	1	0	7	0	177	5	1	0	2	0	0	0	32	4	4	0	139	4	207	1	572	11	4	587	76,4	768
143	0	0	2	0	0	0	7	0	161	3	1	0	3	0	0	0	31	2	1	0	127	6	168	2	501	9	3	513	81,4	630
144	0	0	1	0	1	0	9	0	191	4	1	0	1	0	0	0	31	2	2	1	101	4	136	3	482	8	3	493	80,7	611

ELEZIONI POLITICHE 4 Marzo 2018
DATI RIASSUNTIVI PER SEZIONE
ELEZIONI UNINOMINALE SENATO DELLA REPUBBLICA



















SEZ.	CINZIA BALDO		MARCO ZANI		PAOLO BALLESTRAZZI		MARIO ORI		EDOARDO PATRIARCA		SIMONA BOLELLI		UGO BERTINELLI		GIUSEPPE A. MALERBA		PAOLO TRANDE		UGO BERTAGLIA		CLAUDIO BRANDOLI		STEFANO CORTI		VOTI VALIDI	VOTI NULLI	SCHEDE BIANCHE	VOTANTI		iscritti
	Voti	solo cand.	Voti	solo cand.	Voti	solo cand.	Voti	solo cand.	Voti	solo cand.	Voti	solo cand.	Voti	solo cand.	Voti	solo cand.	Voti	solo cand.	Voti	solo cand.	Voti	solo cand.	Voti	solo cand.				Ass.	%	
145	0	0	2	0	0	0	5	0	201	5	0	0	6	0	4	0	42	7	1	0	5	139	1	514	8	2	524	81,2	645	
146	0	0	1	0	0	0	2	1	195	6	3	1	5	0	0	0	31	4	3	1	4	125	1	463	8	3	474	80,6	588	
147	0	0	1	0	0	0	5	0	271	5	1	0	4	1	4	0	47	5	1	0	0	88	1	494	5	10	509	84,7	601	
148	0	0	0	0	0	0	3	1	208	4	3	0	4	0	4	0	39	3	0	0	0	157	7	492	8	8	508	80	635	
149	0	0	1	0	0	0	8	1	240	4	3	0	4	0	2	1	45	2	1	0	0	119	2	539	8	6	553	82,4	671	
150	3	0	2	1	0	0	2	1	273	6	1	0	2	0	0	0	51	3	1	0	0	182	6	645	7	7	659	90	732	
151	4	0	1	0	0	0	6	0	207	3	2	0	5	0	1	0	32	2	2	0	0	126	3	488	6	8	502	73,1	687	
152	0	0	2	0	0	1	5	0	259	4	0	0	3	0	4	1	30	3	3	1	0	253	5	713	9	5	727	85,4	851	
153	0	0	12	3	1	0	3	0	194	2	0	0	3	0	1	0	26	1	1	0	0	218	2	606	4	8	618	81,7	756	
154	1	0	8	0	0	0	2	0	171	2	2	0	1	0	3	0	30	2	2	0	0	163	4	513	6	5	524	81,4	644	
155	3	0	11	0	0	0	9	1	178	3	3	0	3	0	1	0	24	4	3	0	0	221	2	530	7	4	541	78,7	687	
156	0	0	8	0	0	0	4	0	176	0	4	0	1	0	1	0	22	1	0	0	0	211	7	536	6	2	544	81,7	666	
157	2	0	2	0	0	0	10	0	215	6	1	0	4	0	1	0	40	0	0	0	0	105	1	516	7	2	525	79,9	657	
158	2	1	6	0	0	0	3	0	255	2	2	0	6	0	2	1	34	2	3	0	0	146	1	618	8	6	632	83,3	759	
159	2	0	4	0	0	0	3	1	221	3	1	0	3	0	0	0	40	2	2	0	0	123	5	536	6	7	549	80,9	679	
160	1	1	3	0	0	0	7	1	233	4	1	0	3	0	0	0	50	2	0	0	0	112	2	589	6	10	605	84,6	715	
161	1	0	3	0	0	0	2	1	129	2	1	0	4	0	0	0	26	0	1	0	0	126	1	407	4	1	412	80	515	
162	1	0	4	0	0	0	9	0	226	2	3	0	7	0	3	1	45	2	3	0	0	108	4	542	9	7	558	79,1	705	
163	2	0	2	1	0	0	8	0	208	3	1	0	6	1	2	0	24	3	0	0	0	146	4	501	10	6	517	75,4	686	
164	0	0	3	1	0	0	9	0	212	3	1	0	6	0	3	0	44	3	3	0	0	132	2	586	12	1	599	80,8	741	
165	1	0	2	0	0	0	9	1	293	6	1	0	5	0	0	0	37	1	2	0	0	121	3	598	9	7	614	83,9	732	
166	0	0	0	0	0	0	1	0	146	2	2	0	5	0	3	1	14	0	5	0	0	168	4	468	13	5	486	79,5	611	
167	0	0	3	3	0	0	8	8	245	5	3	3	5	5	3	3	53	53	3	3	0	129	4	614	13	7	634	83,1	763	
168	1	0	2	1	0	0	12	0	226	3	2	0	4	0	4	0	19	1	0	0	0	161	1	572	6	11	589	76,8	767	
169	1	1	1	0	0	0	6	0	334	8	1	0	7	0	2	0	43	3	2	0	0	190	2	824	15	8	847	86,3	981	
170	3	1	14	1	0	0	12	0	245	8	2	0	6	0	1	0	46	1	4	0	0	197	5	719	7	9	735	81,9	897	
171	1	0	3	0	0	0	9	1	239	5	0	0	4	0	2	0	30	3	3	0	0	228	4	732	12	7	751	82,3	913	
172	4	0	0	0	0	0	4	0	171	1	0	0	4	1	2	0	19	0	1	0	0	116	0	445	7	3	455	77,1	590	
173	3	0	4	0	0	0	13	0	188	3	0	0	3	0	0	0	26	2	0	0	0	156	2	558	11	5	574	83,4	688	
174	1	0	4	0	0	0	1	0	165	1	1	0	2	0	1	0	21	0	3	0	0	97	0	429	8	6	443	80,7	549	
175	0	0	5	0	0	0	6	1	134	1	1	0	1	0	2	0	46	5	3	0	0	152	7	506	12	4	522	82,5	633	
176	1	0	6	1	0	0	2	0	204	3	0	0	2	0	1	0	28	2	0	0	0	145	1	517	4	5	526	83,8	628	
177	1	0	7	0	0	0	4	0	285	3	0	0	4	0	3	0	27	4	0	0	0	92	1	543	10	4	557	86	648	
178	0	0	10	1	0	0	5	0	227	4	3	0	0	0	3	0	30	3	5	0	0	206	7	663	10	8	681	86,4	788	
179	1	0	9	0	0	1	4	0	255	9	2	0	5	0	1	0	45	6	3	0	0	189	4	683	11	8	702	81,9	857	
180	0	0	6	2	0	0	8	0	241	5	1	0	5	0	1	0	29	3	1	0	0	181	3	615	6	9	630	82,7	762	
181	0	0	1	0	0	0	0	0	37	0	0	0	1	0	0	0	3	0	0	0	0	24	0	83	0	2	85		0	
182	0	0	1	0	0	0	0	0	31	1	0	0	2	0	1	0	5	0	0	0	0	19	1	73	1	0	74		0	
183	0	0	2	0	0	0	1	0	37	0	0	0	3	0	0	0	2	0	0	0	0	25	0	79	1	0	80		0	
184	0	0	0	0	0	0	0	0	27	0	0	0	1	0	0	0	6	1	1	1	0	20	1	64	1	2	67		0	
185	0	0	10	1	0	0	8	0	227	6	0	0	4	0	1	0	50	4	2	1	0	150	4	605	7	8	620	87,7	707	
186	1	0	3	1	0	0	7	0	156	6	0	0	3	0	5	0	30	4	2	0	0	87	2	438	11	3	452	78,2	578	
187	1	0	8	0	0	0	15	0	309	7	4	1	7	0	6	0	81	10	4	0	0	187	4	937	9	6	952	85,5	1114	
TOT.	170	12	680	48	232	49	1191	85	35379	798	238	21	689	27	359	25	6118	552	412	29	24048	1524	26619	509	96135	1456	1088	98679	79,7	123840



ELEZIONI POLITICHE 4 Marzo 2018
 DATI RIASSUNTIVI PER SEZIONE
 ELEZIONI PLURINOMINALE SENATO DELLA REPUBBLICA

SEZ.	Destre Unitè	Popolo della Famiglia	Partito Repubblicano	Potere al Popolo	Civica Pop. Lorenzin	Italia Europa Insieme	+Europa - E.Bonino	Partito Democratico	Sinistra Rivoluzionaria	Partito Comunista	Caspapout Italia	Libertè e Uguagli di Craxi	Italia agli Italiani	Movimento Stelle	Forza Italia	Italia BERLUSCONI PRESIDENTE	Noi con l'Italia	Leiga Salvini	Fratelli d'Italia	Totale voti validi
1	0	5	5	14	11	6	50	129	1	0	0	22	3	79	95	4	103	32	559	
2	0	2	1	11	4	10	23	104	0	2	5	34	1	78	66	4	62	15	422	
3	0	8	4	11	2	8	33	144	1	3	1	13	1	72	117	1	87	49	555	
4	0	4	1	9	7	8	40	134	3	2	3	27	3	93	89	2	100	35	560	
5	1	6	5	8	3	7	25	113	0	2	3	28	5	82	98	3	80	41	510	
6	0	0	1	9	2	11	41	134	0	0	0	24	4	96	95	5	73	34	529	
7	1	12	1	5	6	11	40	133	1	1	3	19	2	67	101	2	103	31	539	
8	1	7	3	7	1	1	30	111	1	1	3	24	3	96	52	4	57	20	422	
9	0	6	1	12	2	12	39	99	1	1	4	32	2	79	93	8	72	32	495	
10	3	4	0	4	7	6	27	115	1	4	1	16	1	51	72	6	66	38	422	
11	0	4	3	11	4	8	25	93	1	0	0	31	3	64	53	3	65	26	394	
12	1	3	1	18	5	4	41	117	2	1	1	30	0	102	64	4	69	18	481	
13	0	5	3	9	6	13	31	124	6	0	1	41	1	120	68	4	66	26	524	
14	1	3	1	23	3	0	40	99	1	2	3	36	1	111	42	6	71	16	459	
15	4	3	1	6	4	4	14	118	1	4	0	36	2	93	45	2	76	17	430	
16	2	1	0	2	4	6	17	114	1	7	1	40	4	103	41	2	61	11	417	
17	2	1	1	5	2	3	21	143	1	7	1	38	3	149	39	3	72	16	507	
18	0	3	4	5	0	5	26	95	0	3	2	28	3	143	41	2	61	20	441	
19	0	3	1	10	4	3	23	97	2	0	0	26	2	97	48	2	63	16	397	
20	0	4	2	9	1	5	31	121	1	3	3	38	5	91	62	4	66	22	468	
21	1	6	0	5	5	8	14	91	0	1	0	19	0	117	49	1	56	17	390	
22	0	2	2	7	3	8	22	154	0	2	0	54	2	181	43	5	87	21	593	
23	0	1	2	5	1	7	11	176	2	6	3	20	1	152	28	8	77	8	508	
24	0	2	0	4	3	2	8	125	0	3	3	18	3	157	23	0	60	10	421	
25	1	2	1	5	4	8	19	161	2	3	3	35	3	194	31	2	80	17	571	
26	4	4	0	1	4	1	10	187	1	8	3	34	5	159	30	8	60	9	528	
27	1	1	0	6	2	0	3	125	1	4	1	30	2	113	43	2	94	10	438	
28	0	3	1	4	6	2	10	130	0	5	1	19	5	138	40	2	68	14	448	
29	2	0	0	3	0	7	11	160	2	3	1	27	4	156	43	4	91	14	528	
30	0	0	0	4	1	3	11	188	0	7	2	19	2	116	37	0	60	9	459	
31	3	2	0	4	4	2	7	138	0	4	2	17	1	115	37	0	46	5	387	
32	0	1	3	6	2	1	18	151	0	6	1	27	1	168	44	2	85	18	534	
33	1	1	1	4	4	3	7	162	0	1	1	32	2	148	52	10	69	16	514	

ELEZIONI POLITICHE 4 Marzo 2018
DATI RIASSUNTIVI PER SEZIONE
ELEZIONI PLURINOMINALE SENATO DELLA REPUBBLICA

SEZ.	Destre Unitè	Popolo della Famiglia	Partito Repubblicano	Potere al Popolo	Civica Pop. Lorenzin	Italia Europa Insieme	+Europa - E. Bonino	Partito Democratico	Sinistra Rivoluzionaria	Partito Comunista	Casapoud Italia	Libertè e Uguagli Crisso	Italia agli Italiani	Movimento Stelle	Forza Italia	Noi con l'Italia	Legg Salvini	Fratelli d'Italia	Totale voti validi
																			
34	0	0	1	8	6	9	10	172	2	5	2	30	0	158	30	0	57	6	496
35	0	2	0	6	7	5	11	170	4	4	6	31	1	127	40	1	33	8	456
36	0	1	1	1	1	3	12	159	0	1	1	24	1	134	43	7	46	17	452
37	0	2	1	6	2	7	10	219	2	5	4	49	1	131	38	1	66	14	558
38	2	2	1	2	1	4	18	177	1	0	0	27	2	110	36	1	57	14	455
39	1	3	1	5	3	4	16	205	0	4	2	27	3	153	31	3	60	7	528
40	0	1	5	7	0	5	21	177	3	7	4	52	0	137	42	0	60	24	545
41	3	3	1	6	6	6	16	213	1	7	2	52	1	234	59	2	82	15	709
42	0	2	0	8	4	3	14	142	0	4	0	43	4	158	22	3	56	18	481
43	0	3	0	2	1	3	8	103	3	6	3	25	1	110	32	1	64	14	379
44	0	2	0	1	5	3	12	107	0	3	2	20	4	110	48	3	53	10	383
45	0	2	2	6	2	5	12	139	2	6	3	34	1	165	45	7	58	13	502
46	0	1	1	1	3	5	19	145	0	0	2	29	2	152	33	3	86	19	501
47	2	1	0	5	3	1	15	110	1	2	1	31	4	135	37	2	75	7	432
48	1	1	1	4	4	6	11	80	0	0	6	18	1	135	32	2	37	19	358
49	0	6	1	7	6	1	25	141	1	3	2	22	1	118	63	6	54	13	470
50	0	1	0	6	7	5	28	99	0	1	3	29	5	100	43	0	56	11	394
51	1	2	2	5	4	6	16	131	0	5	1	27	2	119	36	1	50	17	425
52	3	3	0	11	4	4	17	137	1	1	1	33	4	154	46	0	83	18	520
53	3	3	1	6	1	6	15	123	2	9	3	29	6	91	43	3	50	13	407
54	1	2	1	9	6	7	24	120	1	1	3	23	1	97	53	7	50	25	431
55	1	1	2	5	2	3	24	118	1	6	3	33	1	98	49	4	44	23	418
56	1	1	0	4	5	10	14	120	0	0	1	26	8	94	96	2	89	29	500
57	0	0	1	5	2	1	23	105	0	5	3	41	0	85	53	7	46	24	401
58	0	0	1	6	3	3	23	139	3	6	2	22	3	106	33	0	53	14	417
59	3	3	0	11	8	3	15	189	0	7	5	34	4	199	54	2	94	15	646
60	0	0	0	4	5	6	23	206	3	6	2	46	4	161	51	3	80	8	608
61	3	6	2	3	2	3	12	208	2	2	1	45	3	120	38	2	74	11	537
62	1	0	0	2	5	1	19	159	2	2	3	24	3	151	51	0	73	15	511
63	0	6	1	5	0	8	26	159	0	2	4	28	0	207	40	1	82	21	590
64	0	0	0	6	3	2	6	81	3	6	1	38	3	103	25	2	42	8	329
65	1	1	0	0	2	3	5	92	0	1	2	13	0	78	19	3	27	5	252
66	0	8	2	0	1	6	13	142	0	2	1	37	1	107	31	3	53	13	420

ELEZIONI POLITICHE 4 Marzo 2018
DATI RIASSUNTIVI PER SEZIONE
ELEZIONI PLURINOMINALE SENATO DELLA REPUBBLICA

SEZ.	Destre Unitè	Popolo della Famiglia	Partito Repubblicano	Potere al Popolo	Civica Pop. Lorenzin	Italia Europa Insieme	+Europa - E. Bonino	Partito Democratico	Sinistra Rivoluzionaria	Partito Comunista	Casapoud Italia	Libertè e Uguagli di Crasso	Italia agli Italiani	Movimento Stelle	Forza Italia BERLUSCONI PRESIDENTE	Noi con l'Italia	Legg Salvini	Fratelli d'Italia	Totale voti validi
67	0	1	1	6	7	3	13	180	2	6	1	23	2	143	54	2	71	12	527
68	0	4	1	3	4	1	8	104	2	4	1	29	1	144	37	4	59	8	414
69	2	3	0	7	2	4	9	109	2	4	5	25	3	155	45	2	75	15	467
70	2	0	2	9	1	1	12	99	1	3	2	25	3	132	41	2	59	3	397
71	0	6	0	8	4	8	23	117	3	5	1	18	2	100	71	1	72	20	459
72	1	11	1	8	3	5	24	103	1	2	1	20	2	104	86	11	78	33	494
73	1	7	0	6	3	6	36	112	2	3	4	14	5	70	89	1	78	31	468
74	2	1	0	3	3	2	26	98	1	1	2	26	2	63	61	1	57	27	376
75	0	1	0	6	3	3	28	123	1	0	1	24	1	90	64	4	52	28	429
76	1	2	0	4	1	5	19	105	3	2	3	22	4	135	33	1	57	10	407
77	0	3	0	5	4	3	24	106	2	3	1	8	4	80	78	1	61	24	407
78	1	4	2	6	7	3	22	173	2	3	0	17	0	109	74	3	71	19	516
79	0	2	0	3	1	2	17	145	1	2	0	16	2	104	38	3	63	10	409
80	2	5	0	4	5	4	25	192	2	2	2	34	1	166	46	1	67	17	575
81	0	5	0	7	2	3	17	223	0	2	1	33	2	129	34	1	52	12	523
82	0	1	0	2	4	6	19	177	4	8	2	30	2	161	42	1	73	30	562
83	1	0	0	1	0	4	16	133	0	4	2	18	0	100	15	0	37	10	341
84	1	0	0	5	1	7	14	194	1	7	0	27	1	117	54	1	60	21	511
85	0	5	0	7	6	6	23	194	2	4	1	35	1	130	53	2	74	8	551
86	0	6	2	8	5	7	22	185	1	4	0	29	3	130	54	4	86	23	569
87	2	4	2	9	3	8	12	151	1	3	1	27	4	143	47	6	72	18	513
88	1	3	0	6	3	4	22	137	0	5	0	40	0	120	22	3	72	9	447
89	2	0	1	10	2	6	26	249	1	4	2	54	1	146	44	15	101	13	677
90	0	5	2	7	5	7	19	207	1	4	2	31	2	105	28	1	64	11	501
91	0	0	0	6	1	5	15	210	0	3	0	59	2	118	46	6	88	14	573
92	1	1	0	3	7	2	16	189	1	6	2	39	2	98	19	4	53	7	450
93	0	1	0	13	6	1	10	167	2	4	0	12	2	81	39	4	55	10	407
94	1	3	2	8	5	18	32	226	0	1	1	44	5	113	30	3	85	32	609
95	1	3	1	10	5	3	19	273	0	6	0	55	4	120	21	0	56	13	590
96	1	0	0	5	2	4	10	131	0	4	0	37	2	128	41	2	75	12	454
97	0	3	2	8	4	6	15	229	1	5	3	42	5	143	16	2	70	12	566
98	3	5	1	5	3	4	13	142	2	4	3	16	1	123	51	7	70	10	463
99	1	9	0	0	6	3	18	174	1	6	3	37	2	129	58	4	83	16	550



ELEZIONI POLITICHE 4 Marzo 2018
DATI RIASSUNTIVI PER SEZIONE
ELEZIONI PLURINOMINALE SENATO DELLA REPUBBLICA

SEZ.	Destre	Popolo della	Partito	Potere al	Civica Pop.	Italia Europa	+Europa -	Partito	Sinistra	Partito Comunista	Caspapout	Italia	Libert e Uguali	Italia agli Italiani	Movimento	Forza	Noi con l'Italia	Legg	Fratelli d'Italia	Totale voti validi
	Unitè	Famiglia	Repubblicano	al Popolo	Lorenzin	Insieme	E. Bonino	Democratico	Rivoluzionaria	Partito Comunista	Italia	Stelle	Berlusconi	Salvini	Italia	Stelle	Berlusconi	Salvini	Fratelli d'Italia	
100	2	13	1	11	5	8	25	236	2	6	0	59	5	169	69	7	83	21	722	
101	0	7	0	12	4	10	22	181	6	3	2	39	2	141	48	4	90	27	598	
102	0	12	3	2	2	7	19	130	1	3	5	19	2	97	41	5	66	21	435	
103	0	5	1	4	0	6	35	132	1	0	2	34	4	91	71	7	72	14	479	
104	0	2	1	4	7	12	21	129	1	1	0	33	1	79	56	1	73	17	438	
105	0	3	4	7	1	3	23	131	2	1	5	23	0	98	53	5	90	17	466	
106	1	3	1	3	8	7	21	121	2	1	0	12	1	73	75	4	80	28	441	
107	0	6	2	6	5	6	25	114	0	3	3	26	1	105	53	2	62	14	433	
108	0	10	0	3	2	13	23	111	1	2	1	23	5	105	70	20	65	26	480	
109	1	4	2	8	5	7	34	160	0	3	0	35	4	119	72	9	91	20	574	
110	0	4	0	1	7	4	21	154	1	2	0	24	2	120	46	4	77	20	487	
111	2	4	2	10	4	26	10	152	2	1	4	39	2	142	44	2	62	20	528	
112	0	3	1	6	5	5	17	164	0	6	3	32	1	120	45	1	81	20	510	
113	3	4	2	11	5	13	26	211	2	0	3	43	3	155	53	8	81	16	639	
114	0	4	2	7	8	5	23	192	1	7	2	33	4	160	56	6	87	10	607	
115	1	7	1	3	5	7	26	190	0	5	2	33	1	114	53	9	84	12	553	
116	0	6	3	4	6	8	23	242	1	9	2	38	2	175	51	3	89	21	683	
117	0	1	1	6	4	8	23	240	0	5	0	54	3	106	32	0	71	8	562	
118	0	4	2	9	7	0	24	247	0	2	0	37	1	133	72	2	69	21	630	
119	1	2	0	12	7	3	15	172	1	6	0	22	1	136	45	3	76	23	525	
120	4	10	1	17	9	12	30	272	4	6	7	50	3	210	67	7	150	32	891	
121	2	2	2	7	3	6	36	210	0	1	1	32	1	154	90	4	119	15	685	
122	0	2	1	3	2	2	9	112	1	1	0	34	2	75	31	2	41	10	328	
123	1	0	0	4	0	4	8	119	3	3	5	21	2	76	45	2	48	15	356	
124	1	1	1	10	2	6	26	252	0	6	3	36	2	178	63	5	108	24	724	
125	1	1	2	4	3	2	14	263	0	6	3	59	2	147	35	2	54	12	610	
126	1	2	0	5	1	4	16	264	0	8	3	44	1	160	32	1	68	12	622	
127	1	0	0	1	4	1	4	129	1	5	3	29	1	95	49	3	56	12	394	
128	2	7	0	3	4	3	31	189	2	10	3	27	1	137	37	2	99	18	575	
129	1	7	1	5	3	3	17	188	0	4	2	22	3	94	41	13	68	16	488	
130	1	8	0	3	0	3	23	139	3	4	1	17	2	103	48	0	79	14	448	
131	3	6	0	9	4	1	16	139	2	5	1	21	4	123	57	5	69	17	482	
132	1	8	1	10	3	9	24	150	1	3	1	35	3	144	55	4	112	21	585	

ELEZIONI POLITICHE 4 Marzo 2018
DATI RIASSUNTIVI PER SEZIONE
ELEZIONI PLURINOMINALE SENATO DELLA REPUBBLICA

SEZ.	Destre	Popolo della	Partito	Potere al Popolo	Civica Pop.	Italia Europa	+Europa -	Partito	Sinistra	Partito Comunista	Casapoud	Libert e Uguali	Italia agli Italiani	Movimento	Forza	Noi con l'Italia	Legg	Fratelli d'Italia	Totale voti validi
	Unitè	Famiglia	Repubblicano	Popolo	Lorenzin	Insieme	E-Bonino	Democratico	Rivoluzionaria	Partito Comunista	Italia	Italia	Stelle	5	Italia	Italia	Salvini	Fratelli d'Italia	
133	2	6	1	5	3	8	17	128	0	5	2	17	0	96	34	6	50	16	396
134	0	0	1	5	2	5	20	148	1	2	2	30	2	111	29	2	50	12	422
135	0	2	2	7	12	0	22	112	0	5	2	10	4	83	61	4	66	24	416
136	0	4	2	3	4	4	21	125	2	0	1	18	0	75	51	4	79	18	411
137	0	2	0	6	6	7	21	120	1	2	3	18	0	93	53	3	53	13	401
138	0	1	0	7	0	8	17	139	1	1	2	24	0	114	46	3	78	16	457
139	3	2	0	3	3	5	29	125	1	7	0	31	0	126	59	2	64	29	489
140	2	3	1	4	3	4	16	136	1	9	1	21	4	97	29	5	43	14	393
141	0	1	2	5	7	9	25	134	1	3	0	23	0	103	57	0	49	21	440
142	0	1	1	7	8	5	24	135	1	2	0	28	4	135	74	3	102	27	557
143	0	2	0	7	4	7	19	128	1	3	0	29	1	121	60	2	83	21	488
144	0	1	1	9	2	5	16	164	1	1	2	35	1	97	36	3	80	14	468
145	0	2	2	5	5	5	15	171	0	6	4	35	1	107	51	2	75	10	496
146	0	4	1	1	3	0	10	176	2	5	0	27	2	90	24	4	84	12	445
147	0	3	1	5	6	8	20	232	1	3	4	42	1	66	27	1	50	9	479
148	0	2	0	2	6	7	23	168	3	4	4	36	0	66	51	2	79	18	471
149	0	1	1	7	4	4	29	199	3	4	1	43	1	109	25	1	77	14	523
150	3	1	2	1	6	6	24	231	1	2	0	48	1	114	57	3	103	13	616
151	4	1	0	6	2	1	25	176	2	5	1	30	2	100	47	3	60	13	478
152	0	2	2	5	5	6	23	221	0	3	3	27	2	140	72	1	145	30	687
153	0	9	1	3	8	4	27	153	0	3	1	25	1	137	70	9	119	18	588
154	1	8	4	2	4	4	24	137	2	1	3	28	2	119	56	2	81	20	498
155	3	11	2	8	10	10	21	134	3	3	1	20	3	67	89	3	96	31	515
156	0	8	0	4	7	6	22	141	4	1	1	21	0	102	75	2	98	29	521
157	2	2	1	10	7	5	16	181	1	4	1	40	0	130	25	2	66	11	504
158	1	6	0	3	7	8	26	212	2	6	1	32	3	132	47	0	90	21	597
159	2	4	1	2	5	4	15	194	1	3	0	38	2	127	25	4	82	7	516
160	0	3	2	6	4	3	18	204	1	3	0	48	0	168	45	2	57	6	570
161	1	3	0	1	0	1	18	108	1	4	0	26	1	111	51	2	57	15	400
162	1	4	0	9	3	5	16	200	3	7	2	43	3	126	25	4	66	9	526
163	2	1	2	8	5	2	21	177	1	5	2	21	0	132	27	3	61	5	475
164	0	2	0	9	2	2	15	190	1	6	3	41	3	154	40	4	69	17	558
165	1	2	1	8	2	7	18	260	1	5	0	36	2	121	27	0	69	22	582

ELEZIONI POLITICHE 4 Marzo 2018
DATI RIASSUNTIVI PER SEZIONE
ELEZIONI PLURINOMINALE SENATO DELLA REPUBBLICA

SEZ.	Destre Unitè	Popolo della Famiglia	Partito Repubblicano	Potere al Popolo	Civica Pop. Lorenzin	Italia Europa Insieme	+Europa - E. Bonino	Partito Democratico	Sinistra Rivoluzionaria	Partito Comunista	Casapoud Italia	Libertè e Uguagli Grasso	Italia agli Italiani	Movimento Stelle	Forza Italia	Noi con l'Italia	Legg Salvini	Fratelli d'Italia	Totale voti validi
166	0	0	0	1	2	2	9	131	2	5	2	14	5	117	55	1	93	15	454
167	0	0	0	0	4	4	14	218	0	0	0	0	0	0	37	2	76	10	365
168	1	1	1	12	3	4	10	206	2	4	4	18	0	136	46	0	97	17	562
169	0	1	2	6	3	4	29	290	1	7	2	40	2	220	57	5	104	22	795
170	2	13	0	12	3	9	22	203	2	6	1	45	4	176	59	5	107	21	690
171	1	3	2	8	4	2	26	202	0	4	2	27	3	196	74	5	119	26	704
172	4	0	0	4	1	5	8	156	0	3	2	19	1	116	42	2	64	8	435
173	3	4	0	13	5	3	6	171	0	3	0	24	0	152	45	9	83	17	538
174	1	4	1	1	3	6	9	146	1	2	1	21	3	123	36	1	50	10	419
175	0	5	1	5	1	6	13	113	1	1	2	41	3	145	51	7	73	14	482
176	1	5	0	2	7	1	22	171	0	2	1	26	0	122	41	1	84	18	504
177	1	7	0	4	1	7	19	255	0	4	3	23	0	113	25	0	57	9	528
178	0	9	1	5	6	5	15	197	3	0	3	27	5	157	70	4	97	28	632
179	1	9	2	4	8	5	16	217	2	5	1	39	3	154	50	4	103	28	651
180	0	4	0	8	2	7	15	212	1	5	1	26	1	132	58	4	97	19	592
181	0	1	0	0	0	0	1	36	0	1	0	3	0	17	11	0	11	2	83
182	0	1	0	0	0	0	0	30	0	2	1	5	0	13	7	2	8	1	70
183	0	2	1	1	0	2	2	33	0	3	0	2	0	8	13	2	9	1	79
184	0	0	1	0	0	0	1	26	0	1	0	5	0	8	6	0	13	0	61
185	0	9	0	8	3	8	24	186	0	4	1	46	1	142	50	0	79	17	578
186	1	2	1	7	3	0	10	137	0	3	5	26	2	140	23	2	52	8	422
187	1	8	0	15	1	6	26	269	3	7	6	71	4	288	41	5	119	18	888
TOT	158	632	183	1106	699	949	3605	29328	217	662	334	5566	383	22524	9001	604	13338	3167	92456

Tav. 7 - POLITICHE 2018 – Camera dei Deputati: numero elettori, votanti e percentuali nel Comune di Modena.

<i>Votanti Camera</i>	<i>Iscritti Resid.</i>	<i>Assoluti</i>	<i>Perc.</i>
MASCHI	63.430	51.928	81,9
FEMMINE	70.037	54.546	77,9
TOTALE	133.467	106.474	79,8

Percentuale votanti Camera alle politiche 2013 = 83,4%

Percentuale votanti Senato alle politiche 2008 = 86,9%

Tav. 8 - POLITICHE 2018 – Camera dei Deputati: risultati voto uninominale e liste collegate nel Comune di Modena.

<i>Candidato uninominale</i>	<i>(A) Totale voti candidato uninominale</i>		<i>(B) Di cui solo candidato uninominale</i>	<i>Liste collegate</i>	<i>(C) Voti espressi per lista</i>	
	<i>Assoluti</i>	<i>%</i>			<i>Assoluti</i>	<i>%</i>
1 - ENRICA TOCE	26.506	25,6	1.637	1 - Movimento 5 Stelle	24.869	25,0
2 - FLAVIO MORANI	772	0,7	53	1 - Popolo della Famiglia	719	0,7
3 - FRANCESCO GILIANI	370	0,4	28	1 - Sinistra Rivoluzionaria	342	0,3
4 - BEATRICE LORENZIN	38.086	36,7	992	1 - Civica Pop. Lorenzin	773	0,8
				2 - Partito Democratico	31.305	31,4
				3 - Italia Europa Insieme	1.038	1,0
				4 - +Europa - E.Bonino	3.978	4,0
				<i>totale coalizione</i>	37.094	37,2
5 - YLENJA LUCASELLI	28.581	27,6	480	1 - Noi con l'Italia - Udc	626	0,6
				2 - Forza Italia	9.723	9,8
				3 - Lega - Salvini	14.286	14,3
				4 - Fratelli d'Italia	3.466	3,5
				<i>totale coalizione</i>	28.101	28,2
6 - SIMONE REGGIANI	388	0,4	29	1 - Italia agli Italiani	359	0,4
7 - SILVIA VALLISNIERI	157	0,2	18	1 - Partito Repubblicano	139	0,1
8 - CARMELO TAVILLA	1.413	1,4	111	1 - Potere al Popolo	1.302	1,3
9 - MARIA CECILIA GUERRA	6.960	6,7	721	1 - Liberi e Uguali	6.239	6,3
10- STEFANO FERRARINI	499	0,5	42	1 - Casapound - Italia	457	0,5
Totale voti validi (A= B+C)	103.732	97,4	4.111		99.621	-
Schede BIANCHE	1.056	1,0				
Schede NULLE	1.653	1,6				
1Schede CONTESTATE	33	-				

Tav. 9 - POLITICHE 2018 – Camera dei Deputati: risultati voto uninominale e liste collegate per i quartieri del Comune di Modena.

QUARTIERE N. 1 - CENTRO STORICO (sez. n. 21)

Votanti

<i>Elettori</i>	<i>Ass.</i>	<i>%maschi</i>	<i>%femmine</i>	<i>%totale</i>
15.143	11.598	79,4	74,0	76,6

Risultati

<i>Candidato uninominale</i>	<i>(A) Totale voti candidato uninominale</i>		<i>(B) Di cui solo candidato uninominale</i>	<i>Liste collegate</i>	<i>(C) Voti espressi per lista</i>	
	<i>Assoluti</i>	<i>%</i>			<i>Assoluti</i>	<i>%</i>
1 - ENRICA TOCE	2.369	21,0	167	1 - Movimento 5 Stelle	2.202	20,4
2 - FLAVIO MORANI	106	0,9	5	1 - Popolo della Famiglia	101	0,9
3 - FRANCESCO GILIANI	53	0,5	12	1 - Sinistra Rivoluzionaria	41	0,4
4 - BEATRICE LORENZIN	3.644	32,2	122	1 - Civica Pop. Lorenzin	92	0,9
				2 - Partito Democratico	2.626	24,3
				3 - Italia Europa Insieme	147	1,4
				4 - +Europa - E.Bonino	657	6,1
				<i>totale coalizione</i>	3.522	32,6
5 - YLENJA LUCASELLI	3.944	34,9	73	1 - Noi con l'Italia - Udc	78	0,7
				2 - Forza Italia	1.566	14,5
				3 - Lega - Salvini	1.637	15,2
				4 - Fratelli d'Italia	590	5,5
				<i>totale coalizione</i>	3.871	35,9
6 - SIMONE REGGIANI	47	0,4	4	1 - Italia agli Italiani	43	0,4
7 - SILVIA VALLISNIERI	27	0,2	4	1 - Partito Repubblicano	23	0,2
8 - CARMELO TAVILLA	258	2,3	19	1 - Potere al Popolo	239	2,2
9 - MARIA CECILIA GUERRA	803	7,1	111	1 - Liberi e Uguali	692	6,4
10- STEFANO FERRARINI	56	0,5	1	1 - Casapound - Italia	55	0,5
Totale voti validi (A= B+C)	11.307	97,5	518		10.789	-
Schede BIANCHE	120	1,0				
Schede NULLE	171	1,5				
Schede CONTESTATE	0	-				

Segue tav. 9

Tav. 9 - POLITICHE 2018 – Camera dei Deputati: risultati voto uninominale e liste collegate per i quartieri del Comune di Modena.

QUARTIERE N. 2 - Crocetta, S.Lazzaro, Modena Est (sez. n. 49)

Votanti

Elettori	Ass.	%maschi	%femmine	%totale
33.943	26.596	80,3	76,6	78,4

Risultati

Candidato uninominale	(A) Totale voti candidato uninominale		(B) Di cui solo candidato uninominale	Liste collegate	(C) Voti espressi per lista	
	Assoluti	%			Assoluti	%
1 - ENRICA TOCE	7.780	30,1	409	1 - Movimento 5 Stelle	7.371	29,6
2 - FLAVIO MORANI	103	0,4	3	1 - Popolo della Famiglia	100	0,4
3 - FRANCESCO GILIANI	91	0,4	3	1 - Sinistra Rivoluzionaria	88	0,4
4 - BEATRICE LORENZIN	8.991	34,7	221	1 - Civica Pop. Lorenzin	160	0,6
				2 - Partito Democratico	7.622	30,6
				3 - Italia Europa Insieme	205	0,8
				4 - +Europa - E.Bonino	783	3,1
				<i>totale coalizione</i>	8.770	35,2
5 - YLENJA LUCASELLI	6.539	25,3	104	1 - Noi con l'Italia - Udc	141	0,6
				2 - Forza Italia	2.163	8,7
				3 - Lega - Salvini	3.378	13,5
				4 - Fratelli d'Italia	753	3,0
				<i>totale coalizione</i>	6.435	25,8
6 - SIMONE REGGIANI	105	0,4	3	1 - Italia agli Italiani	102	0,4
7 - SILVIA VALLISNIERI	39	0,2	3	1 - Partito Repubblicano	36	0,1
8 - CARMELO TAVILLA	307	1,2	22	1 - Potere al Popolo	285	1,1
9 - MARIA CECILIA GUERRA	1.780	6,9	168	1 - Liberi e Uguali	1.612	6,5
10- STEFANO FERRARINI	147	0,6	11	1 - Casapound - Italia	136	0,5
Totale voti validi (A= B+C)	25.882	97,3	947		24.935	-
Schede BIANCHE	264	1,0				
Schede NULLE	430	1,6				
Schede CONTESTATE	22	0,1				

Segue tav. 9

Tav. 9 - POLITICHE 2018 – Camera dei Deputati: risultati voto uninominale e liste collegate per i quartieri del Comune di Modena.

QUARTIERE N. 3 - B.Pastore, S.Agnese, S.Damaso (sez. n. 62)

Votanti

Elettori	Ass.	%maschi	%femmine	%totale
45.304	36.576	82,9	78,8	80,7

Risultati

Candidato uninominale	(A) Totale voti candidato uninominale		(B) Di cui solo candidato uninominale	Liste collegate	(C) Voti espressi per lista	
	Assoluti	%			Assoluti	%
1 - ENRICA TOCE	8.666	24,3	473	1 - Movimento 5 Stelle	8.193	23,9
2 - FLAVIO MORANI	287	0,8	18	1 - Popolo della Famiglia	269	0,8
3 - FRANCESCO GILIANI	120	0,3	6	1 - Sinistra Rivoluzionaria	114	0,3
4 - BEATRICE LORENZIN	13.754	38,6	374	1 - Civica Pop. Lorenzin	279	0,8
				2 - Partito Democratico	11.330	33,0
				3 - Italia Europa Insieme	381	1,1
				4 - +Europa - E.Bonino	1.390	4,0
				<i>totale coalizione</i>	13.380	39,0
5 - YLENJA LUCASELLI	9.581	26,9	159	1 - Noi con l'Italia - Udc	237	0,7
				2 - Forza Italia	3.267	9,5
				3 - Lega - Salvini	4.759	13,9
				4 - Fratelli d'Italia	1.159	3,4
				<i>totale coalizione</i>	9.422	27,4
6 - SIMONE REGGIANI	125	0,4	11	1 - Italia agli Italiani	114	0,3
7 - SILVIA VALLISNIERI	41	0,1	7	1 - Partito Repubblicano	34	0,1
8 - CARMELO TAVILLA	482	1,4	39	1 - Potere al Popolo	443	1,3
9 - MARIA CECILIA GUERRA	2.426	6,8	213	1 - Liberi e Uguali	2.213	6,4
10- STEFANO FERRARINI	162	0,5	16	1 - Casapound - Italia	146	0,4
Totale voti validi (A= B+C)	35.644	97,5	1.316		34.328	-
Schede BIANCHE	363	1,0				
Schede NULLE	558	1,5				
Schede CONTESTATE	11	-				

Segue tav. 9

Tav. 9 - POLITICHE 2018 – Camera dei Deputati: risultati voto uninominale e liste collegate per i quartieri del Comune di Modena.

QUARTIERE N. 4 - S.Faustino, Madonnina, Quattro Ville (sez. n. 55)

Votanti

Elettori	Ass.	%maschi	%femmine	%totale
39.077	31.702	83,0	79,4	81,1

Risultati

Candidato uninominale	(A) Totale voti candidato uninominale		(B) Di cui solo candidato uninominale	Liste collegate	(C) Voti espressi per lista	
	Assoluti	%			Assoluti	%
1 - ENRICA TOCE	7.691	24,9	588	1 - Movimento 5 Stelle	7.103	24,0
2 - FLAVIO MORANI	276	0,9	27	1 - Popolo della Famiglia	249	0,8
3 - FRANCESCO GILIANI	106	0,3	7	1 - Sinistra Rivoluzionaria	99	0,3
4 - BEATRICE LORENZIN	11.697	37,9	275	1 - Civica Pop. Lorenzin	242	0,8
				2 - Partito Democratico	9.727	32,9
				3 - Italia Europa Insieme	305	1,0
				4 - +Europa - E.Bonino	1.148	3,9
				<i>totale coalizione</i>	11.422	38,6
5 - YLENJA LUCASELLI	8.517	27,6	144	1 - Noi con l'Italia - Udc	170	0,6
				2 - Forza Italia	2.727	9,2
				3 - Lega - Salvini	4.512	15,3
				4 - Fratelli d'Italia	964	3,3
				<i>totale coalizione</i>	8.373	28,3
6 - SIMONE REGGIANI	111	0,4	11	1 - Italia agli Italiani	100	0,3
7 - SILVIA VALLISNIERI	50	0,2	4	1 - Partito Repubblicano	46	0,2
8 - CARMELO TAVILLA	366	1,2	31	1 - Potere al Popolo	335	1,1
9 - MARIA CECILIA GUERRA	1.951	6,3	229	1 - Liberi e Uguali	1.722	5,8
10- STEFANO FERRARINI	134	0,4	14	1 - Casapound - Italia	120	0,4
Totale voti validi (A= B+C)	30.899	97,5	1.330		29.569	-
Schede BIANCHE	309	1,0				
Schede NULLE	494	1,6				
Schede CONTESTATE	0	-				

ELEZIONI POLITICHE 4 Marzo 2018
DATI RIASSUNTIVI PER SEZIONE
ELEZIONI UNINOMINALE CAMERA DEI DEPUTATI

SEZ.	ENRICA TOCE		FLAVIO MORANI		FRANCESCO GILIANI		BEATRICE LORENZIN		YLENJA LUCASELLI		SIMONE REGGIANI		SILVIA VALLISNIERI		CARMELO TAVILLA		MARIA CECILIA GUERRA		STEFANO FERRARINI		VOTI VALIDI	VOTI NULLI	SCHEDE BIANCHE	VOTANTI		iscritti
	Voti	solo cand.	Voti	solo cand.	Voti	solo cand.	Voti	solo cand.	Voti	solo cand.	Voti	solo cand.	Voti	solo cand.	Voti	solo cand.	Voti	solo cand.	Voti	solo cand.				Ass.	%	
1	107	9	8	0	3	2	220	9	283	5	3	0	4	0	15	0	39	6	5	0	687	21	5	713	88,8	803
2	100	11	2	0	3	0	166	8	169	3	1	0	1	0	11	0	38	4	6	0	497	13	3	513	74,2	691
3	107	12	7	0	2	0	233	13	288	4	3	0	2	0	17	4	25	0	5	0	689	5	9	703	88,8	792
4	127	11	5	0	4	0	221	15	259	1	3	2	0	0	13	2	37	5	5	0	674	5	6	685	84,9	807
5	89	3	6	0	1	1	167	5	243	7	3	0	3	1	11	0	37	5	3	0	563	7	6	576	75,2	766
6	105	10	0	0	2	0	204	5	230	7	1	0	1	0	13	1	36	7	1	0	593	7	3	603	76,2	791
7	77	4	14	0	1	0	203	7	257	6	4	0	0	0	10	1	27	8	4	0	597	6	6	609	81,5	747
8	111	4	8	0	2	0	152	10	142	7	1	0	3	0	7	0	38	5	2	0	466	6	3	475	73,2	649
9	91	13	11	1	2	0	165	4	220	1	4	0	0	0	17	2	41	6	3	0	554	7	8	569	79,9	712
10	57	0	4	0	2	0	168	5	192	5	6	1	0	0	5	1	25	7	1	0	460	17	5	482	72,3	667
11	72	1	4	0	0	0	148	6	159	0	1	0	2	0	13	1	42	10	0	0	441	6	1	448	76,2	588
12	121	9	5	1	2	1	171	3	175	5	1	0	1	0	25	0	39	7	3	0	543	7	8	558	72,8	766
13	138	8	5	0	6	1	182	4	180	1	1	0	3	0	10	0	50	4	2	0	577	5	6	588	73	805
14	122	10	1	0	4	2	159	3	148	5	1	0	0	0	24	1	55	11	4	0	518	3	7	528	74,1	713
15	100	4	4	1	1	1	166	2	149	1	1	0	3	1	12	2	42	4	0	0	478	4	8	490	70,5	695
16	121	4	2	0	1	0	153	4	135	3	3	0	0	0	4	0	49	3	2	0	470	9	3	482	75,9	635
17	170	14	3	0	3	0	180	3	146	2	0	0	0	0	10	0	37	0	2	0	551	15	8	574	67,3	853
18	174	10	4	0	3	0	143	6	134	2	2	1	3	2	6	1	37	7	2	1	508	7	9	524	74,9	700
19	113	11	3	1	3	1	135	3	144	5	4	0	1	0	12	1	37	5	0	0	452	4	4	460	74,1	621
20	116	9	5	0	6	2	168	3	163	0	3	0	0	0	13	1	51	4	3	0	528	7	6	541	76,6	706
21	151	10	5	1	2	1	140	4	128	3	1	0	0	0	10	1	21	3	3	0	461	10	6	477	75	636
22	205	11	3	0	0	0	208	3	175	5	2	0	2	0	8	1	62	4	3	0	668	15	5	688	77	893
23	182	14	0	0	2	0	225	7	134	5	1	0	1	0	5	1	21	2	3	0	574	9	2	585	78,6	744
24	171	3	2	0	1	0	150	3	97	0	2	0	0	0	4	1	21	1	4	0	452	17	5	474	74,6	635
25	218	10	3	0	2	0	206	5	137	1	4	0	1	0	4	0	45	6	3	0	623	12	3	638	79,9	798
26	175	5	8	1	4	0	221	4	119	1	5	0	0	0	5	1	35	1	6	1	578	9	9	596	85,3	699
27	135	8	2	0	1	0	144	1	151	2	5	0	0	0	7	0	30	1	3	1	478	2	3	483	75,8	637
28	170	12	3	0	1	0	167	5	136	5	6	0	0	0	5	0	22	4	0	0	510	8	3	521	76,7	679
29	174	12	0	0	2	0	196	5	177	2	1	0	0	0	9	1	33	3	1	0	593	15	7	615	76,8	801
30	131	7	1	0	3	0	216	4	126	2	3	0	0	0	5	0	26	5	1	0	512	6	2	520	82,7	629
31	139	9	1	0	1	0	162	0	103	0	1	0	0	0	2	0	22	2	1	0	432	7	5	444	77,2	575
32	192	9	2	0	2	0	195	5	164	3	1	0	1	0	6	0	35	4	3	0	601	11	5	617	79,7	774
33	161	5	2	0	0	0	193	3	156	2	3	0	1	0	5	0	42	2	1	0	564	6	10	580	77,9	745
34	177	5	0	0	3	0	205	4	104	3	1	0	2	1	7	0	35	3	4	0	538	5	6	549	79,2	693
35	147	6	2	0	3	0	207	3	90	0	0	0	0	0	7	0	37	5	6	0	499	9	6	514	79,2	649

ELEZIONI POLITICHE 4 Marzo 2018
DATI RIASSUNTIVI PER SEZIONE
ELEZIONI UNINOMINALE CAMERA DEI DEPUTATI

SEZ.	ENRICA TOCE		FLAVIO MORANI		FRANCESCO GILIANI		BEATRICE LORENZIN		YLENJA LUCASELLI		SIMONE REGGIANI		SILVIA VALLISNIERI		CARMELO TAVILLA		MARIA CECILIA GUERRA		STEFANO FERRARINI		VOTI VALIDI	VOTI NULLI	SCHEDE BIANCHE	VOTANTI		iscritti
	Voti	solo cand.	Voti	solo cand.	Voti	solo cand.	Voti	solo cand.	Voti	solo cand.	Voti	solo cand.	Voti	solo cand.	Voti	solo cand.	Voti	solo cand.	Voti	solo cand.				Ass.	%	
36	159	11	1	0	0	0	186	2	117	0	3	0	0	0	2	0	36	4	2	0	506	9	6	521	84,3	618
37	149	0	2	0	2	0	260	9	135	1	2	0	0	0	6	0	62	0	4	0	622	6	6	634	84,9	747
38	136	8	0	0	1	0	203	4	117	2	0	0	2	0	6	2	34	1	0	0	499	7	1	507	78,7	644
39	170	13	2	0	2	0	244	11	118	2	3	0	2	0	8	0	36	3	2	0	587	9	6	602	82,5	730
40	156	4	0	0	6	0	230	1	141	3	1	0	4	0	5	0	67	8	4	0	614	21	2	637	84,1	757
41	283	19	3	0	3	1	278	7	172	6	3	0	1	0	8	3	65	7	4	0	820	15	3	838	81	1034
42	175	0	2	0	0	0	173	5	110	3	2	0	0	0	10	0	53	0	2	0	527	12	3	542	80,9	670
43	126	13	3	0	3	0	134	4	112	1	1	0	0	0	6	2	27	3	2	0	414	4	6	424	75,4	562
44	133	5	2	0	0	0	142	3	121	1	1	0	0	0	7	0	20	4	4	1	430	5	0	435	78,1	557
45	187	5	1	0	5	1	171	6	132	1	1	0	1	0	10	1	38	2	3	1	549	11	4	564	73,7	765
46	174	9	1	0	3	0	191	6	151	1	3	0	1	0	3	0	30	3	3	0	560	8	4	572	82,1	697
47	148	8	1	0	2	1	138	3	136	2	1	0	1	0	5	1	32	4	2	0	466	19	7	492	73,5	669
48	154	7	0	0	1	0	113	6	97	3	2	1	0	0	5	0	23	3	6	0	401	6	8	415	76,1	545
49	156	15	5	0	1	0	180	2	156	3	2	0	2	0	10	0	32	4	5	2	549	14	4	567	82,1	691
50	117	2	2	0	0	0	142	1	125	3	3	0	0	0	6	0	37	5	8	1	440	9	11	460	75,2	612
51	150	8	3	0	0	0	173	4	114	1	0	0	2	1	5	1	34	6	5	0	486	8	7	501	78,6	637
52	189	13	5	0	1	0	183	8	157	4	4	0	3	0	12	1	47	4	2	0	603	14	6	623	76,5	814
53	105	6	2	0	1	0	167	4	122	3	4	0	0	0	5	0	37	3	4	1	447	6	8	461	70,2	657
54	110	0	3	0	2	0	171	2	147	2	1	0	1	0	11	0	25	0	3	0	474	9	1	484	75	645
55	118	11	3	0	3	0	168	6	133	1	2	0	1	0	3	0	40	8	3	0	474	6	5	485	76,7	632
56	109	5	2	0	1	0	163	5	228	3	5	1	1	0	5	1	31	2	3	0	548	3	2	553	79,6	695
57	100	10	1	0	1	0	148	8	137	3	1	0	0	0	1	0	50	4	2	0	441	6	4	451	76,2	592
58	132	14	0	0	1	0	187	7	113	2	2	0	0	0	9	2	24	1	1	0	469	9	5	483	69,1	699
59	251	25	1	1	3	0	236	7	184	4	2	0	0	0	18	0	42	8	4	1	741	11	17	769	81,3	946
60	186	13	2	1	4	0	262	10	158	1	3	0	0	0	5	0	63	7	4	1	687	16	9	712	86,4	824
61	137	12	5	0	1	0	252	4	139	3	1	0	2	0	9	1	54	8	2	0	602	11	8	621	85,3	728
62	165	9	1	0	1	0	191	8	152	3	2	0	1	0	4	0	30	5	4	1	551	5	7	563	78,9	714
63	224	5	6	0	0	0	213	6	157	1	1	0	0	0	5	0	39	4	6	0	651	9	5	665	76,6	868
64	120	10	1	0	5	0	102	2	89	2	2	0	0	0	7	0	36	3	1	0	363	4	3	370	71,2	520
65	90	3	2	0	1	0	110	4	58	1	1	1	0	0	3	1	14	0	2	0	281	5	3	289	70,8	408
66	128	6	8	0	0	0	174	4	104	1	1	0	2	0	1	0	40	1	1	0	459	10	5	474	81,7	580
67	167	8	0	0	5	0	226	7	153	3	3	0	1	0	6	1	27	3	1	0	589	7	9	605	78,2	774
68	161	0	4	0	2	0	127	2	112	1	2	0	1	0	3	0	32	0	1	0	445	12	2	459	74,9	613
69	181	8	0	0	3	0	139	1	158	2	2	0	0	0	10	0	28	2	5	0	526	7	4	537	75,3	713
70	157	8	0	0	2	0	119	0	115	0	3	0	2	1	9	0	29	5	3	0	439	8	12	459	72,3	635

ELEZIONI POLITICHE 4 Marzo 2018
DATI RIASSUNTIVI PER SEZIONE
ELEZIONI UNINOMINALE CAMERA DEI DEPUTATI

SEZ.	ENRICA TOCE		FLAVIO MORANI		FRANCESCO GILIANI		BEATRICE LORENZIN		YLENJA LUCASELLI		SIMONE REGGIANI		SILVIA VALLISNIERI		CARMELO TAVILLA		MARIA CECILIA GUERRA		STEFANO FERRARINI		VOTI VALIDI	VOTI NULLI	SCHEDE BIANCHE	VOTANTI		iscritti
	Voti	solo cand.	Voti	solo cand.	Voti	solo cand.	Voti	solo cand.	Voti	solo cand.	Voti	solo cand.	Voti	solo cand.	Voti	solo cand.	Voti	solo cand.	Voti	solo cand.				Ass.	%	
71	112	6	8	0	4	0	170	4	171	4	2	0	0	0	9	0	21	0	1	0	498	11	2	511	74,6	685
72	123	7	14	1	2	0	149	6	225	3	3	0	0	0	10	1	31	4	2	0	559	9	3	571	82,2	695
73	83	6	4	0	3	0	178	7	230	2	2	0	0	0	6	1	20	4	2	0	528	11	8	547	82,9	660
74	71	4	1	0	1	0	140	3	172	5	0	0	0	0	3	0	30	3	5	1	423	7	5	435	73,1	595
75	103	10	2	0	1	0	182	8	159	3	1	0	0	0	5	1	34	6	3	1	490	6	0	496	75,2	660
76	156	6	5	1	2	0	132	2	110	0	3	0	0	0	2	0	35	6	7	1	452	9	3	464	74,7	621
77	88	1	2	0	2	0	152	3	178	1	3	0	1	0	7	2	15	1	1	0	449	12	6	467	77,2	605
78	134	11	3	0	4	0	229	3	181	4	2	1	0	0	7	0	20	3	0	0	580	8	5	593	78,9	752
79	122	11	3	1	1	0	184	2	119	0	0	0	1	0	3	0	23	2	0	0	456	6	2	464	77,1	602
80	194	6	4	0	3	0	246	4	144	2	1	0	0	0	5	0	50	6	2	0	649	18	6	673	78,6	856
81	144	10	6	1	1	0	278	8	103	0	4	0	1	1	9	0	39	1	0	0	585	10	4	599	83,5	717
82	196	16	2	1	3	0	240	7	152	3	3	0	0	0	2	0	34	4	4	0	636	8	9	653	80,7	809
83	120	2	0	0	1	0	171	5	68	0	2	0	0	0	2	1	24	1	2	0	390	4	6	400	71,6	559
84	146	15	2	0	1	0	234	2	143	1	1	0	1	1	7	0	30	1	1	0	566	11	5	582	81,1	718
85	158	17	5	0	6	0	260	18	142	2	1	1	0	0	7	1	45	4	1	0	625	5	5	635	79,2	802
86	159	8	8	0	2	1	252	10	184	2	1	0	1	0	8	0	31	0	1	0	647	4	7	658	81	812
87	169	0	5	0	2	0	196	5	145	3	3	0	1	0	8	0	35	0	4	0	568	8	8	584	79,5	735
88	133	7	2	0	0	0	175	2	117	1	0	0	0	0	8	1	52	6	0	0	487	10	6	503	80,1	628
89	168	8	2	0	3	0	312	12	177	7	3	0	0	0	17	2	69	6	3	0	754	10	8	772	79	977
90	127	11	4	0	2	0	255	7	115	1	3	0	3	0	6	1	40	4	2	0	557	8	2	567	83,4	680
91	149	16	0	0	0	0	261	8	165	2	1	0	2	1	6	0	71	11	0	0	655	11	5	671	84,4	795
92	115	7	1	0	1	0	219	5	92	0	2	0	0	0	9	1	45	0	2	0	486	9	2	497	82	606
93	101	0	2	0	4	1	196	3	120	1	1	0	0	0	13	1	16	1	1	0	454	6	6	466	75	621
94	131	3	6	1	0	0	311	5	167	6	4	0	3	0	13	1	63	6	1	0	699	10	6	715	90,5	790
95	138	7	4	0	1	0	324	9	103	2	3	1	2	1	8	0	67	11	1	1	651	7	4	662	84,1	787
96	154	10	0	0	1	0	168	7	139	1	0	0	0	0	9	0	39	3	1	0	511	13	1	525	69,4	756
97	155	0	6	0	3	0	268	7	108	0	3	0	1	0	16	0	45	0	4	0	609	16	11	636	82,8	768
98	137	5	5	1	3	0	185	9	151	6	2	0	3	1	12	1	18	2	5	0	521	4	6	531	74,8	710
99	135	10	8	1	2	0	226	11	165	5	0	0	1	0	7	0	38	2	3	0	585	9	5	599	77,7	771
100	200	13	17	0	5	0	289	9	197	2	6	0	1	0	11	2	72	9	1	0	799	4	9	812	84,4	962
101	166	11	9	1	4	0	235	3	182	4	4	1	0	0	16	3	46	5	2	0	664	13	6	683	79,4	860
102	119	12	13	0	1	0	181	4	142	3	3	1	1	0	3	0	26	5	5	3	494	5	5	504	74,8	674
103	113	12	6	0	2	1	202	12	176	3	2	1	0	0	5	2	42	4	6	1	554	9	7	570	76,2	748
104	95	4	4	0	1	0	198	11	162	3	1	0	0	0	12	2	35	5	0	0	508	6	6	520	75,3	691
105	119	3	4	0	3	0	179	2	184	5	3	0	3	0	8	0	35	6	6	1	544	6	9	559	80	699

ELEZIONI POLITICHE 4 Marzo 2018
DATI RIASSUNTIVI PER SEZIONE
ELEZIONI UNINOMINALE CAMERA DEI DEPUTATI

SEZ.	ENRICA TOCE		FLAVIO MORANI		FRANCESCO GILIANI		BEATRICE LORENZIN		YLENJA LUCASELLI		SIMONE REGGIANI		SILVIA VALLISNIERI		CARMELO TAVILLA		MARIA CECILIA GUERRA		STEFANO FERRARINI		VOTI VALIDI	VOTI NULLI	SCHEDE BIANCHE	VOTANTI		iscritti
	Voti	solo cand.	Voti	solo cand.	Voti	solo cand.	Voti	solo cand.	Voti	solo cand.	Voti	solo cand.	Voti	solo cand.	Voti	solo cand.	Voti	solo cand.	Voti	solo cand.				Ass.	%	
106	82	5	5	1	1	0	181	6	207	3	2	1	0	0	5	1	14	2	0	0	497	8	3	508	82,3	617
107	118	9	5	0	0	0	161	2	144	1	0	0	0	0	7	1	38	8	3	0	476	11	6	493	72,7	678
108	116	6	12	1	2	0	170	3	194	4	4	0	0	0	3	1	29	3	3	0	533	15	4	552	78,1	707
109	130	0	4	0	0	0	234	10	211	4	3	0	1	0	12	0	39	0	3	0	637	13	3	653	80,4	812
110	138	7	5	0	4	2	207	12	159	6	3	0	2	0	2	0	31	5	2	0	553	8	4	565	76,7	737
111	169	1	6	1	4	0	212	5	143	5	0	0	0	0	15	2	45	5	5	0	599	9	3	611	80,4	760
112	138	10	4	0	3	0	202	1	154	5	0	0	2	1	10	1	43	2	4	0	560	22	12	594	80,9	734
113	167	8	3	0	3	1	286	8	190	3	3	0	0	0	16	0	61	6	3	0	732	12	9	753	86	876
114	180	0	5	0	1	0	247	8	163	0	1	0	2	0	12	0	40	0	2	0	653	5	14	672	77,5	867
115	138	6	6	0	0	0	253	5	174	5	1	0	0	0	3	0	40	2	3	1	618	10	7	635	84,3	753
116	199	7	7	0	4	0	303	8	184	5	4	0	0	0	5	1	55	3	2	0	763	10	8	781	82,4	948
117	126	9	0	0	1	0	292	3	121	3	2	0	0	0	9	1	72	8	2	1	625	9	11	645	81,6	790
118	170	16	7	0	2	0	301	7	167	1	1	0	1	0	10	0	46	2	2	2	707	9	5	721	83	869
119	153	6	4	2	0	0	214	3	165	5	2	0	0	0	12	1	32	3	2	0	584	3	8	595	77,1	772
120	218	11	5	0	4	0	354	7	293	3	4	0	0	0	18	0	60	5	8	1	964	18	7	989	86,4	1145
121	182	9	4	1	1	0	295	10	256	3	1	0	1	1	10	1	35	4	2	0	787	23	6	816	84	971
122	90	5	2	1	2	0	141	3	87	0	1	0	2	0	4	2	37	1	0	0	366	3	0	369	80,4	459
123	96	5	1	0	2	0	136	4	115	3	2	0	0	0	5	0	27	1	6	0	390	12	5	407	73,5	554
124	210	11	3	0	1	0	307	4	219	3	3	0	0	0	7	0	50	3	5	2	805	10	10	825	84,6	975
125	166	12	0	0	0	0	309	7	115	2	2	0	1	0	7	0	69	3	3	0	672	8	8	688	87	791
126	179	5	4	0	1	0	307	4	118	0	2	0	0	0	3	0	46	2	4	0	664	12	11	687	82,8	830
127	110	7	1	0	0	0	153	5	139	0	4	3	0	0	2	0	33	1	4	0	446	4	3	453	80,7	561
128	175	12	7	1	4	0	252	9	183	3	1	0	1	0	5	2	30	1	4	0	662	11	9	682	82,2	830
129	115	2	8	1	1	0	248	8	145	2	3	1	2	0	4	0	26	2	4	0	556	10	12	578	86,5	668
130	111	4	8	1	1	0	184	3	148	1	3	0	1	0	5	1	30	6	3	0	494	8	10	512	81	632
131	127	7	7	1	3	0	180	5	160	4	6	0	0	0	13	0	27	2	3	0	526	6	6	538	77,5	694
132	161	4	12	1	0	0	216	15	220	5	2	0	2	0	9	1	42	1	3	0	667	11	7	685	79,9	857
133	116	2	8	2	2	0	171	9	113	6	2	1	1	0	9	2	25	8	1	0	448	9	8	465	73,5	633
134	130	9	0	0	3	0	187	2	100	0	2	0	0	0	7	1	39	5	4	1	472	7	4	483	76,2	634
135	88	0	2	0	1	0	160	11	169	5	1	0	1	0	8	0	16	0	4	0	450	10	3	463	78,6	589
136	89	5	8	1	1	0	173	6	162	1	1	0	2	0	6	1	21	2	3	0	466	5	2	473	79,5	595
137	113	8	2	0	1	0	174	8	139	5	2	1	0	0	8	0	18	2	0	0	457	21	4	482	73,1	659
138	132	5	1	0	1	0	177	2	151	2	3	0	0	0	7	1	36	7	2	0	510	6	3	519	75,4	688
139	142	3	2	0	3	0	196	9	164	1	0	0	0	0	4	0	39	0	1	0	551	4	8	563	74,6	755
140	116	9	2	0	2	0	179	6	108	2	4	0	2	0	7	0	30	6	1	0	451	4	7	462	73,3	630












ELEZIONI POLITICHE 4 Marzo 2018
DATI RIASSUNTIVI PER SEZIONE
ELEZIONI UNINOMINALE CAMERA DEI DEPUTATI

SEZ.	ENRICA TOCE		FLAVIO MORANI		FRANCESCO GILIANI		BEATRICE LORENZIN		YLENJA LUCASELLI		SIMONE REGGIANI		SILVIA VALLISNIERI		CARMELO TAVILLA		MARIA CECILIA GUERRA		STEFANO FERRARINI		VOTI VALIDI	VOTI NULLI	SCHEDE BIANCHE	VOTANTI		iscritti
	Voti	solo cand.	Voti	solo cand.	Voti	solo cand.	Voti	solo cand.	Voti	solo cand.	Voti	solo cand.	Voti	solo cand.	Voti	solo cand.	Voti	solo cand.	Voti	solo cand.				Ass.	%	
141	105	0	1	0	1	0	187	1	145	2	0	0	1	0	6	0	27	2	2	0	475	8	6	489	77,6	630
142	153	8	3	1	3	0	197	7	222	0	1	0	0	0	6	0	34	3	1	0	621	11	2	634	76,8	825
143	138	6	3	0	3	0	164	4	175	4	0	0	0	0	10	0	36	4	1	0	529	9	5	543	80,9	671
144	114	4	1	0	1	0	203	5	143	2	4	0	0	0	10	0	39	3	3	1	518	6	3	527	80,7	653
145	133	6	2	0	2	0	227	6	145	0	2	1	1	0	6	0	44	4	4	0	568	7	3	578	82,6	700
146	110	5	2	0	2	1	208	6	135	2	3	0	0	0	3	1	29	4	0	0	496	8	6	510	80,4	634
147	74	1	1	0	1	0	285	4	87	1	2	0	0	0	8	0	52	5	6	1	518	6	7	531	84,6	628
148	82	6	3	0	3	0	227	8	168	4	0	0	0	0	2	0	44	6	5	0	533	9	10	552	80,8	683
149	125	6	4	0	4	0	254	6	129	3	1	0	0	0	9	1	53	6	2	1	578	10	1	589	82,5	714
150	148	12	4	0	4	0	295	7	200	5	2	0	1	0	2	1	62	6	0	0	716	9	11	736	90	818
151	116	5	2	0	2	0	222	5	124	2	3	0	1	0	5	0	38	2	2	1	515	7	5	527	72,5	727
152	156	8	4	0	2	0	279	6	273	5	3	1	3	1	7	0	32	3	5	1	764	15	6	785	85	924
153	161	6	20	5	0	0	213	4	244	2	3	0	3	0	4	0	25	2	2	0	675	1	8	684	81,9	835
154	137	10	8	0	2	0	185	2	189	4	1	0	6	0	4	0	31	3	5	1	568	8	5	581	81,8	710
155	82	3	11	0	4	1	199	8	247	0	2	0	3	2	13	0	24	3	1	0	586	10	4	600	78,9	760
156	124	8	12	0	3	0	179	0	222	7	1	0	0	0	5	0	27	0	2	0	575	6	1	582	82	710
157	151	15	1	0	1	0	231	4	112	2	1	1	1	0	10	0	45	1	2	0	555	8	7	570	79,8	714
158	150	12	14	1	2	0	269	7	166	1	3	0	0	0	4	0	48	5	4	1	660	8	6	674	82,9	813
159	161	7	8	0	1	0	234	6	130	1	0	0	1	0	6	1	40	2	1	0	582	9	5	596	81,1	735
160	207	9	1	0	2	0	266	2	119	1	2	0	3	0	8	2	54	1	0	0	662	6	9	677	84,3	803
161	120	2	3	0	1	0	138	3	128	1	2	0	0	0	1	1	31	1	0	0	424	5	4	433	79,2	547
162	143	7	7	0	4	0	235	3	119	3	2	0	0	0	6	0	54	5	5	2	575	10	9	594	79,2	750
163	155	11	3	1	3	0	215	2	108	1	1	0	1	0	12	0	28	3	4	0	530	9	8	547	74,9	730
164	190	13	3	1	2	0	231	2	139	2	3	0	0	0	9	1	44	2	3	0	624	13	4	641	81,1	790
165	136	6	4	0	3	0	298	4	137	6	2	0	0	0	7	1	45	4	0	0	632	9	8	649	83,9	774
166	149	13	0	0	3	0	163	2	172	2	4	0	2	0	1	0	21	1	5	0	520	11	5	536	79,6	673
167	176	176	3	3	2	2	268	8	140	5	5	5	1	1	9	9	56	56	3	3	663	12	5	680	82,6	823
168	159	4	3	1	5	0	247	6	164	1	1	0	1	0	9	0	27	1	5	0	621	10	8	639	76,6	834
169	270	15	1	0	3	0	359	4	196	6	1	0	2	0	7	0	57	8	4	0	900	15	10	925	86,2	1073
170	211	15	13	2	1	0	261	12	218	6	3	0	1	0	11	0	54	1	3	0	776	11	8	795	81,9	971
171	241	16	3	0	2	0	260	6	233	1	1	0	1	0	14	2	28	3	4	1	787	18	6	811	82,5	983
172	138	8	2	0	0	0	184	0	129	2	1	0	0	0	2	0	18	1	2	0	476	6	6	488	78	626
173	181	14	4	0	1	0	198	4	174	2	3	0	0	0	13	1	32	1	1	0	607	10	4	621	83,7	742
174	151	12	4	0	1	0	176	1	104	0	3	1	1	0	1	1	22	1	2	0	465	11	7	483	81	596
175	172	12	8	0	2	0	145	3	163	8	3	0	0	0	9	1	49	4	2	0	553	14	2	569	80,7	705

















ELEZIONI POLITICHE 4 Marzo 2018
DATI RIASSUNTIVI PER SEZIONE
ELEZIONI UNINOMINALE CAMERA DEI DEPUTATI

SEZ.	ENRICA TOCE		FLAVIO MORANI		FRANCESCO GILIANI		BEATRICE LORENZIN		YLENJA LUCASELLI		SIMONE REGGIANI		SILVIA VALLISNIERI		CARMELO TAVILLA		MARIA CECILIA GUERRA		STEFANO FERRARINI		VOTI VALIDI	VOTI NULLI	SCHEDE BIANCHE	VOTANTI		iscritti
	Voti	solo cand.	Voti	solo cand.	Voti	solo cand.	Voti	solo cand.	Voti	solo cand.	Voti	solo cand.	Voti	solo cand.	Voti	solo cand.	Voti	solo cand.	Voti	solo cand.				Ass.	%	
176	136	5	5	0	0	0	223	3	157	1	0	0	0	0	3	0	28	2	1	0	553	4	7	564	83,7	674
177	131	8	8	0	2	0	298	5	103	0	0	0	1	0	3	0	33	6	3	0	582	8	6	596	86,3	691
178	193	16	10	1	4	0	245	5	217	8	4	0	1	0	6	0	33	4	3	0	716	12	7	735	85,3	862
179	175	13	12	0	2	0	281	9	209	2	3	0	1	0	5	0	53	8	3	0	744	14	6	764	82,1	931
180	165	9	5	1	4	3	256	8	189	2	2	0	0	0	8	0	37	3	1	0	667	11	6	684	83,1	823
181	17	0	0	0	0	0	39	0	23	0	0	0	0	0	0	0	3	0	0	0	82	1	2	85		0
182	16	1	0	0	0	0	33	1	18	1	0	0	0	0	0	0	6	0	1	0	74	0	0	74		0
183	9	1	3	0	0	0	41	0	24	0	0	0	1	0	0	0	1	0	0	0	79	2	0	81		0
184	11	0	1	1	0	0	29	0	19	1	0	0	1	0	0	0	4	1	0	0	65	1	2	68		0
185	167	14	10	1	0	0	247	2	170	3	4	0	0	0	12	1	58	5	3	0	671	12	8	691	87,4	791
186	160	5	2	0	0	0	178	9	96	1	3	0	2	0	7	0	31	4	4	0	483	14	1	498	78,4	635
187	335	28	12	0	4	0	340	8	206	2	3	0	0	0	17	1	83	9	6	0	1006	10	5	1021	85,5	1194
TOTA	26506	1637	772	53	370	28	38086	992	28581	480	388	29	157	18	1413	111	6960	721	499	42	103732	1686	1056	106474	79,8	133467















ELEZIONI POLITICHE 4 Marzo 2018
DATI RIASSUNTIVI PER SEZIONE
ELEZIONI PLURINOMINALE CAMERA DEI DEPUTATI

SEZ.	Movimento 5 Stelle	Popolo della Famiglia	Sinistra Rivoluzionaria	Civica Pop. Lorenzin	Partito Democratico	Italia Europa Insieme	+Europa - E. Bonino	Noi con l'Italia	Forza Italia BERLUSCONI PRESIDENTE	Lega Salvini	Fratelli d'Italia	Italia agli Italiani	Partito Repubblicano	Potere al Popolo	Libertè e Uguagli	Casapoud Italia	Totale voti validi
																	
1	98	8	1	8	147	3	53	5	110	115	48	3	4	15	33	5	656
2	89	2	3	4	119	13	22	5	66	69	26	1	1	11	34	6	471
3	95	7	2	1	173	12	34	5	135	95	49	3	2	13	25	5	656
4	116	5	4	8	146	10	42	1	106	109	42	1	0	11	32	5	638
5	86	6	0	3	124	7	28	3	110	79	44	3	2	11	32	3	541
6	95	0	2	4	140	11	44	5	101	76	41	1	1	12	29	1	563
7	73	14	1	10	135	9	42	3	109	107	32	4	0	9	19	4	571
8	107	8	2	3	110	5	24	4	57	54	20	1	3	7	33	2	440
9	78	10	2	2	106	9	44	10	100	74	35	4	0	15	35	3	527
10	57	4	2	8	121	1	33	4	74	74	35	5	0	4	18	1	441
11	71	4	0	4	97	12	29	3	62	68	26	1	2	12	32	0	423
12	112	4	1	3	120	6	39	4	75	77	14	1	1	25	32	3	517
13	130	5	5	8	125	10	35	4	75	71	29	1	3	10	46	2	559
14	112	1	2	3	113	4	36	5	46	75	17	1	0	23	44	4	486
15	96	3	0	5	142	4	13	5	44	80	19	1	2	10	38	0	462
16	117	2	1	3	124	2	20	2	44	72	14	3	0	4	46	2	456
17	156	3	3	3	149	6	19	1	47	77	19	0	0	10	37	2	532
18	164	4	3	0	101	6	30	3	43	64	22	1	1	5	30	1	478
19	102	2	2	3	102	4	23	1	48	73	17	4	1	11	32	0	425
20	107	5	4	3	130	3	29	4	60	72	27	3	0	12	47	3	509
21	141	4	1	6	102	10	18	1	54	56	14	1	0	9	18	3	438
22	194	3	0	3	170	8	24	4	52	92	22	2	2	7	58	3	644
23	168	0	2	1	194	6	17	11	32	80	6	1	1	4	19	3	545
24	168	2	1	2	137	1	7	0	26	59	12	2	0	3	20	4	444
25	208	3	2	3	171	5	22	3	32	82	19	4	1	4	39	3	601
26	170	7	4	3	200	1	13	8	32	66	12	5	0	4	34	5	564
27	127	2	1	1	136	2	4	3	40	97	9	5	0	7	29	2	465
28	158	3	1	5	146	0	11	3	41	70	17	6	0	5	18	0	484

















ELEZIONI POLITICHE 4 Marzo 2018
DATI RIASSUNTIVI PER SEZIONE
ELEZIONI PLURINOMINALE CAMERA DEI DEPUTATI

SEZ.	Movimento 5 Stelle	Popolo della Famiglia	Sinistra Rivoluzionaria	Civica Pop. Lorenzin	Partito Democratico	Italia Europa Insieme	+Europa - E. Bonino	Noi con l'Italia	Forza Italia	Lega Salvini	Fratelli d'Italia	Italia agli Italiani	Partito Repubblicano	Potere al Popolo	Libertè e Uguagli	Casapoud Italia	Totale voti validi
																	
29	162	0	2	2	173	5	11	5	49	105	16	1	0	8	30	1	570
30	124	1	3	1	196	4	11	0	40	72	12	3	0	5	21	1	494
31	130	1	1	2	145	3	12	1	42	53	7	1	0	2	20	1	421
32	183	2	2	3	162	2	23	2	43	93	23	1	1	6	31	3	580
33	156	2	0	7	172	3	8	5	57	76	16	3	1	5	40	1	552
34	172	0	3	6	177	8	10	0	34	58	9	1	1	7	32	4	522
35	141	2	3	4	182	4	14	1	42	40	7	0	0	7	32	6	485
36	148	1	0	2	164	3	15	6	43	56	12	3	0	2	32	2	489
37	149	2	2	4	225	8	14	0	47	74	13	2	0	6	62	4	612
38	128	0	1	1	178	4	16	1	35	63	16	0	2	4	33	0	482
39	157	2	2	7	210	2	14	2	35	68	11	3	2	8	33	2	558
40	152	0	6	5	201	4	19	0	42	69	27	1	4	5	59	4	598
41	264	3	2	2	239	5	25	2	72	82	10	3	1	5	58	4	777
42	175	2	0	4	145	3	16	1	25	61	20	2	0	10	53	2	519
43	113	3	3	1	115	2	12	1	33	65	12	1	0	4	24	2	391
44	128	2	0	5	120	1	13	4	52	53	11	1	0	7	16	3	416
45	182	1	4	2	144	6	13	7	47	65	12	1	1	9	36	2	532
46	165	1	3	1	156	5	23	5	33	89	23	3	1	3	27	3	541
47	140	1	1	3	117	0	15	1	44	78	11	1	1	4	28	2	447
48	147	0	1	4	86	6	11	4	33	38	19	1	0	5	20	6	381
49	141	5	1	7	145	3	23	6	68	58	21	2	2	10	28	3	523
50	115	2	0	7	99	8	27	0	53	54	15	3	0	6	32	7	428
51	142	3	0	3	140	7	19	2	38	53	20	0	1	4	28	5	465
52	176	5	1	4	146	3	22	2	45	91	15	4	3	11	43	2	573
53	99	2	1	2	133	7	21	3	43	56	17	4	0	5	34	3	430
54	110	3	2	3	138	8	20	7	59	53	26	1	1	11	25	3	470
55	107	3	3	2	126	3	31	3	53	49	27	2	1	3	32	3	448
56	104	2	1	5	126	13	14	3	96	94	32	4	1	4	29	3	531

















ELEZIONI POLITICHE 4 Marzo 2018
DATI RIASSUNTIVI PER SEZIONE
ELEZIONI PLURINOMINALE CAMERA DEI DEPUTATI

SEZ.	Movimento 5 Stelle	Popolo della Famiglia	Sinistra Rivoluzionaria	Civica Pop. Lorenzin	Partito Democratico	Italia Europa Insieme	+Europa - E. Bonino	Noi con l'Italia	Forza Italia	Lega Salvini	Fratelli d'Italia	Italia agli Italiani	Partito Repubblicano	Potere al Popolo	Libertè e Uguagli	Casapoud Italia	Totale voti validi
																	
57	90	1	1	3	113	2	22	7	55	48	24	1	0	1	46	2	416
58	118	0	1	3	148	4	25	2	37	58	14	2	0	7	23	1	443
59	226	0	3	6	199	6	18	3	55	100	22	2	0	18	34	3	695
60	173	1	4	3	220	4	25	4	59	85	9	3	0	5	56	3	654
61	125	5	1	3	227	6	12	1	39	84	12	1	2	8	46	2	574
62	156	1	1	5	161	2	15	1	47	80	21	2	1	4	25	3	525
63	219	6	0	0	167	7	33	0	45	88	23	1	0	5	35	6	635
64	110	1	5	1	91	3	5	2	23	54	8	2	0	7	33	1	346
65	87	2	1	3	96	2	5	0	24	26	7	0	0	2	14	2	271
66	122	8	0	3	153	5	9	3	34	56	10	1	2	1	39	1	447
67	159	0	5	7	196	3	13	3	51	81	15	3	1	5	24	1	567
68	161	4	2	3	111	2	9	5	40	59	7	2	1	3	32	1	442
69	173	0	3	2	123	6	7	1	53	82	20	2	0	10	26	5	513
70	149	0	2	1	103	0	15	3	43	65	4	3	1	9	24	3	425
71	106	8	4	7	130	8	21	2	72	70	23	2	0	9	21	1	484
72	116	13	2	3	110	7	23	10	99	85	28	3	0	9	27	2	537
73	77	4	3	7	119	6	39	3	99	89	37	2	0	5	16	2	508
74	67	1	1	4	101	8	24	1	76	63	27	0	0	3	27	4	407
75	93	2	1	5	130	6	33	3	69	58	26	1	0	4	28	2	461
76	150	4	2	1	107	5	17	1	34	59	16	3	0	2	29	6	436
77	87	2	2	4	114	4	27	2	82	65	28	3	1	5	14	1	441
78	123	3	4	8	192	3	23	3	73	80	21	1	0	7	17	0	558
79	111	2	1	3	159	3	17	1	44	62	12	0	1	3	21	0	440
80	188	4	3	4	211	5	22	2	52	69	19	1	0	5	44	2	631
81	134	5	1	1	236	7	26	0	35	56	12	4	0	9	38	0	564
82	180	1	3	5	195	6	27	3	48	75	23	3	0	2	30	4	605
83	118	0	1	0	141	5	20	0	20	38	10	2	0	1	23	2	381
84	131	2	1	2	211	6	13	0	55	64	23	1	0	7	29	1	546

ELEZIONI POLITICHE 4 Marzo 2018
DATI RIASSUNTIVI PER SEZIONE
ELEZIONI PLURINOMINALE CAMERA DEI DEPUTATI

SEZ.	Movimento 5 Stelle	Popolo della Famiglia	Sinistra Rivoluzionaria	Civica Pop. Lorenzin	Partito Democratico	Italia Europa Insieme	+Europa - E. Bonino	Noi con l'Italia	Forza Italia	Lega Salvini	Fratelli d'Italia	Italia agli Italiani	Partito Repubblicano	Potere al Popolo	Liberti e Uguali	Casapoud Italia	Totale voti validi
																	
113	159	3	2	4	224	16	34	11	62	98	16	3	0	16	55	3	706
114	180	5	1	9	200	5	25	4	57	90	12	1	2	12	40	2	645
115	132	6	0	3	207	6	32	9	58	90	12	1	0	3	38	2	599
116	192	7	4	8	256	4	27	5	55	100	19	4	0	4	52	2	739
117	117	0	1	4	255	10	20	1	35	71	11	2	0	8	64	1	600
118	154	7	2	7	253	5	29	2	76	72	16	1	1	10	44	0	679
119	147	2	0	5	182	5	19	4	50	80	26	2	0	11	29	2	564
120	207	5	4	10	294	11	32	8	79	166	37	4	0	18	55	7	937
121	173	3	1	5	229	7	44	4	98	128	23	1	0	9	31	2	758
122	85	1	2	1	123	4	10	5	32	41	9	1	2	2	36	0	354
123	91	1	2	1	119	5	7	2	44	48	18	2	0	5	26	6	377
124	199	3	1	6	257	10	30	5	71	112	28	3	0	7	47	3	782
125	154	0	0	3	273	3	23	3	37	61	12	2	1	7	66	3	648
126	174	4	1	5	278	4	16	0	31	75	12	2	0	3	44	4	653
127	103	1	0	2	133	3	10	3	65	59	12	1	0	2	32	4	430
128	163	6	4	2	202	8	31	2	39	113	26	1	1	3	29	4	634
129	113	7	1	7	207	4	22	9	40	75	19	2	2	4	24	4	540
130	107	7	1	2	156	6	17	1	44	87	15	3	1	4	24	3	478
131	120	6	3	5	147	2	21	5	58	72	21	6	0	13	25	3	507
132	157	11	0	2	163	10	26	7	64	120	24	2	2	8	41	3	640
133	114	6	2	9	134	7	12	4	40	49	14	1	1	7	17	1	418
134	121	0	3	0	159	5	21	2	23	64	11	2	0	6	34	3	454
135	88	2	1	10	117	2	20	6	67	63	28	1	1	8	16	4	434
136	84	7	1	4	135	5	23	4	48	82	27	1	2	5	19	3	450
137	105	2	1	6	126	11	23	3	53	60	18	1	0	8	16	0	433
138	127	1	1	1	148	7	19	3	50	77	19	3	0	6	29	2	493
139	139	2	3	3	140	7	37	1	58	85	19	0	0	4	39	1	538
140	107	2	2	7	144	4	18	3	33	54	16	4	2	7	24	1	428

ELEZIONI POLITICHE 4 Marzo 2018
DATI RIASSUNTIVI PER SEZIONE
ELEZIONI PLURINOMINALE CAMERA DEI DEPUTATI

SEZ.	Movimento 5 Stelle	Popolo della Famiglia	Sinistra Rivoluzionaria	Civica Pop. Lorenzin	Partito Democratico	Italia Europa Insieme	+Europa - E. Bonino	Noi con l'Italia	Forza Italia	Lega Salvini	Fratelli d'Italia	Italia agli Italiani	Partito Repubblicano	Potere al Popolo	Liberti e Uguali	Casapoud Italia	Totale voti validi
																	
141	105	1	1	5	146	10	25	0	60	62	21	0	1	6	25	2	470
142	145	3	3	9	143	9	29	2	82	109	29	1	0	6	31	1	602
143	132	2	3	4	133	5	18	4	63	87	17	0	0	10	32	1	511
144	110	1	1	0	174	8	16	2	37	89	13	4	0	10	36	2	503
145	127	4	2	6	192	7	16	2	54	82	7	1	1	6	40	4	551
146	105	6	1	3	187	0	12	4	25	90	14	3	0	2	25	0	477
147	73	2	1	5	246	8	22	2	26	49	9	2	0	8	47	5	505
148	76	2	3	5	181	11	22	3	60	80	21	0	0	2	38	5	509
149	119	1	4	5	213	5	25	0	32	81	13	1	0	8	47	1	555
150	136	1	4	7	245	5	31	3	62	113	17	2	1	1	56	0	684
151	111	2	2	4	188	1	24	1	46	62	13	3	1	5	36	1	500
152	148	4	2	8	231	10	24	5	80	152	31	2	2	7	29	4	739
153	155	15	0	7	161	5	36	12	82	126	22	3	3	4	23	2	656
154	127	8	2	3	152	3	25	6	62	91	26	1	6	4	28	4	548
155	79	11	3	14	132	11	34	5	100	110	32	2	1	13	21	1	569
156	116	12	3	7	148	1	23	4	74	106	31	1	0	5	27	2	560
157	136	1	1	4	195	5	23	3	29	68	10	0	1	10	44	2	532
158	138	13	2	6	220	7	29	0	48	95	22	3	0	4	43	3	633
159	154	8	1	6	196	5	21	2	24	89	14	0	1	5	38	1	565
160	198	1	2	5	227	6	26	2	45	63	8	2	3	6	53	0	647
161	118	3	1	2	111	2	20	1	52	60	14	2	0	0	30	0	416
162	136	7	4	4	206	3	19	5	29	72	10	2	0	6	49	3	555
163	144	2	3	3	184	4	22	0	29	72	6	1	1	12	25	4	512
164	177	2	2	5	204	0	20	3	40	74	20	3	0	8	42	3	603
165	130	4	3	1	268	7	18	1	27	82	21	2	0	6	41	0	611
166	136	0	3	1	147	2	11	3	67	86	14	4	2	1	20	5	502
167	0	0	0	2	236	5	17	3	36	83	13	0	0	0	0	0	395
168	155	2	5	2	219	3	17	0	46	100	17	1	1	9	26	5	608






ELEZIONI POLITICHE 4 Marzo 2018
DATI RIASSUNTIVI PER SEZIONE
ELEZIONI PLURINOMINALE CAMERA DEI DEPUTATI

SEZ.	Movimento 5 Stelle	Popolo della Famiglia	Sinistra Rivoluzionaria	Civica Pop. Lorenzin	Partito Democratico	Italia Europa Insieme	+Europa - E. Bonino	Noi con l'Italia	Forza Italia	Lega Salvini	Fratelli d'Italia	Italia agli Italiani	Partito Repubblicano	Potere al Popolo	Liberté e Uguagli	Casapound Italia	Totale voti validi
																	
169	255	1	3	8	310	5	32	5	61	103	21	1	2	7	49	4	867
170	196	11	1	5	209	6	29	5	71	112	24	3	1	11	53	3	740
171	225	3	2	3	222	4	25	5	77	127	23	1	1	12	25	3	758
172	130	2	0	1	164	7	12	5	53	60	9	1	0	2	17	2	465
173	167	4	1	6	175	3	10	9	45	97	21	3	0	12	31	1	585
174	139	4	1	4	155	7	9	1	39	52	12	2	1	0	21	2	449
175	160	8	2	2	122	8	10	7	54	79	15	3	0	8	45	2	525
176	131	5	0	6	186	5	23	2	49	84	21	0	0	3	26	1	542
177	123	8	2	3	257	10	23	0	24	66	13	0	1	3	27	3	563
178	177	9	4	4	214	5	17	4	77	99	29	4	1	6	29	3	682
179	162	12	2	6	235	10	21	3	63	111	30	3	1	5	45	3	712
180	156	4	1	5	215	8	20	3	64	101	19	2	0	8	34	1	641
181	17	0	0	1	37	0	1	0	11	11	1	0	0	0	3	0	82
182	15	0	0	0	32	0	0	1	6	7	3	0	0	0	6	1	71
183	8	3	0	1	36	2	2	0	16	7	1	0	1	0	1	0	78
184	11	0	0	0	28	0	1	0	5	12	1	0	1	0	3	0	62
185	153	9	0	2	201	9	33	2	50	94	21	4	0	11	53	3	645
186	155	2	0	4	144	2	19	2	24	62	7	3	2	7	27	4	464
187	307	12	4	1	298	7	26	4	50	129	21	3	0	16	74	6	958
TOT	24869	719	342	773	31305	1038	3978	626	9723	14286	3466	359	139	1302	6239	457	99621

_____ (APPENDICE) _____

- **La nuova legge elettorale**
- **Le circoscrizioni elettorali**
- **I seggi di Camera e Senato**
- **Cenni storici sul voto politico**

La nuova legge elettorale - sintesi

 Camera dei Deputati  Senato della Repubblica		
Circoscrizioni	28	20
Collegi uninominali (seggi)	232	116
Collegi plurinominali	63	33
Numero seggi nei collegi plurinominali	386	193
Seggi circoscrizione Estero	12	6
	Eletti con maggioritario (collegi uninominali)	36%
	Eletti con proporzionale (collegi plurinominali e circoscrizione Estero)	64%
	Listini bloccati	1 candidato per lista/coalizione nel collegio uninominale da 2 a 4 candidati nel collegio plurinomiale
	Pluricandidature	lo stesso candidato può candidarsi al massimo in 5 collegi uninominali
	Parità di genere	60% uomini e 40% donne, o viceversa
	Voto disgiunto	NO
	Preferenze	NO, il voto è espresso tracciando uno o due segni (tranne voto circoscrizione Estero)
	Soglie di sbarramento (partecipano al riparto dei seggi)	Le liste singole che ottengono almeno il 3% dei voti validi a livello nazionale Le coalizioni di liste che ottengono sul piano nazionale almeno il 10% dei voti validi e che contengono una lista (<i>infra-coalizione</i>) che ha ottenuto almeno il 3% dei voti, ovvero, per il Senato, una lista collegata che abbia raggiunto almeno il 20% a livello regionale
	Premio di maggioranza	NO
	Ballottaggio (2° turno di votazione)	NO
Introdotte dalla nuova legge elettorale n. 165/2017		Istituzione sezione web " <i>Elezioni trasparenti</i> " Deposito al Ministero dell'Interno dello statuto o della dichiarazione elementi minimi di trasparenza unitamente al contrassegno Altri soggetti che autenticano le sottoscrizioni delle liste di candidati Tagliando antifrode sulla scheda di voto Istruzioni di voto sulla scheda di voto Presentazione e ammissione delle candidature nella circoscrizione Estero

Le circoscrizioni elettorali del territorio nazionale

Il territorio nazionale è ripartito in:

- **CAMERA**, - **28 circoscrizioni** elettorali. Per alcune circoscrizioni il territorio coincide con quello dell'intera regione, mentre per altre (le regioni più popolose) il territorio regionale è ripartito in più circoscrizioni corrispondenti a quello di una o più province (2 in Piemonte, 4 in Lombardia, 2 in Veneto, 2 in Lazio, 2 in Campania e 2 in Sicilia);
- **SENATO** - **20 circoscrizioni** elettorali che corrispondono con l'intero territorio di ciascuna regione.

Ciascuna **circoscrizione** è suddivisa in collegi **uninominali** ed in uno o più collegi **plurinominali** (costituiti dall'aggregazione di più collegi uninominali), determinati con il d.lgs. n. 12 dicembre 2017, n. 189. Alle suddette **circoscrizioni** spettano, in base all'ultimo censimento generale della popolazione 9 ottobre del 2011, il numero dei **seggi** determinati con i due d.P.R. 28 dicembre 2017, pubblicati in *Gazzetta Ufficiale* n. 302 del 29 dicembre 2017 (successivi paragrafi 3.3 e 3.4 "Procedimento elettorale preparatorio").

Per la **Camera** dei deputati, ciascuna circoscrizione è ripartita in **collegi plurinominali** costituiti dall'aggregazione del territorio di uno o più **collegi uninominali** contigui e tali che a ciascuno di essi sia assegnato, di norma, **un numero di seggi non inferiore a 3 e non superiore a 8**.

Al **Senato** della Repubblica, di norma, il **numero dei seggi non deve essere inferiore a 2 e non superiore a 8**.



La regione Valle d'Aosta, sia per la Camera che per il Senato, costituisce circoscrizione elettorale a sé (**collegio uninominale**) ed elegge un solo deputato e un solo senatore a maggioranza dei voti validi (legge costituzionale 26 febbraio 1948, n. 4)



Sono **232** i **collegi uninominali** del territorio nazionale, compreso il collegio della Valle d'Aosta, dove vengono assegnati i **232 seggi** alla Camera.

Sono **63** i **collegi plurinominali** dove vengono assegnati i restanti **386 seggi**.



Sono **116** i **collegi uninominali** del territorio nazionale, compreso il collegio della Valle d'Aosta, ai quali vengono assegnati i **116 seggi** al Senato.

Sono **33** i **collegi plurinominali** nei quali vengono assegnati i restanti **193 seggi**.

- Per la **Camera**, è il testo unico di cui al d.P.R. n. 361/1957, (Tab. A.1), a stabilire che in **Trentino-Alto Adige** e in **Molise** sono costituiti, rispettivamente, **6** e **2 collegi uninominali**.
- Per il **Senato**, nella regione **Molise** è costituito **un collegio uninominale** (art.1, comma 2, testo unico di cui al d.lgs. n. 533/1993) e la regione **Trentino-Alto Adige** è costituita in **6 collegi uninominali** (art. 1, comma 4, d.lgs.n.533/1993).

L'assegnazione dei seggi è effettuata nei collegi uninominali con formula maggioritaria a turno unico, in cui è proclamato eletto, rispettivamente, per la Camera dei deputati e per il Senato della Repubblica, il candidato che ha ricevuto il maggior numero di voti validi, in caso di parità è eletto il più giovane di età (art. 77, comma 1, lett. b), d.P.R. n. 361/1957, e art. 16, comma 1, lett. b), d.lgs. n. 533/1993), ad eccezione, per il Senato, dei collegi della Valle d'Aosta e del Trentino-Alto Adige nei quali è proclamato eletto il candidato più anziano di età (art. 21, comma 2, d.lgs. n. 533/1993).

Per i seggi da assegnare alle liste e alle coalizioni di liste nei collegi plurinominali, collegate ad un candidato nel collegio uninominale, il riparto avviene per la Camera a livello nazionale e per il Senato a livello regionale, con metodo proporzionale, tra le coalizioni di liste e le liste che abbiano superato le soglie di sbarramento.

Sono quindi proclamati eletti in ciascun collegio plurinomiale, nei limiti dei seggi, ai quali ciascuna lista ha diritto, i candidati compresi nella lista del collegio, secondo l'ordine di presentazione.

**Soglie
di
sbarramento**



Percentuali di voti validi **al di sotto** delle quali **non** si viene ammessi alla ripartizione dei seggi nei collegi plurinominali:

- le liste che ottengono il **3%** a livello nazionale o il **20%** alla regione per il Senato;
- le liste rappresentative di minoranze linguistiche riconosciute, presentate esclusivamente in una regione ad autonomia speciale in cui sia prevista una particolare tutela di tali minoranze (*Trentino-Alto Adige e Friuli-Venezia Giulia*), che conseguono nella medesima regione il **20%** o che hanno eletto almeno **2** candidati nei collegi uninominali;
- le coalizioni di liste che abbiano conseguito sul piano nazionale almeno il **10%** purchè comprendano almeno una lista collegata che abbia conseguito sul piano nazionale il **3%**, ovvero, per il Senato, una lista collegata che abbia raggiunto il **20%** a livello regionale.

Per le coalizioni non sono computati i voti espressi a favore delle liste collegate che abbiano conseguito sul piano nazionale un numero di voti validi inferiore all' **1%**.

Regione	CAMERA DEI DEPUTATI Numero collegi		SENATO DELLA REPUBBLICA Numero collegi		Riepilogo per Regione dei collegi Uninominali e plurinominali
	Uninominali	Plurinominali	Uninominali	Plurinominali	
Valle D'Aosta	1	-	1	-	Tra parentesi è riportato il numero delle circoscrizioni elettorali con cui è suddiviso il territorio regionale per l'elezione della Camera dei Deputati
Piemonte (2)	17	4	8	2	
Lombardia (4)	37	10	18	5	
Veneto (2)	19	5	9	2	
Trentino-Alto Adige	6	1	6	1	
Friuli-Venezia Giulia	5	1	2	1	
Liguria	6	2	3	1	
Emilia-Romagna	17	4	8	2	
Toscana	14	4	7	2	
Umbria	3	1	2	1	
Marche	6	2	3	1	
Lazio (2)	21	5	10	3	
Abruzzo	5	2	2	1	
Molise	2	1	1	1	
Campania (2)	22	6	11	3	
Puglia	16	4	8	2	
Basilicata	2	1	1	1	
Calabria	8	2	4	1	
Sicilia (2)	19	6	9	2	
Sardegna	6	2	3	1	
TOTALE NUMERO COLLEGI	232	63	116	33	


I seggi alla Camera dei deputati e al Senato della Repubblica

La legge 3 novembre 2017, n. 165, cosiddetta “*Rosatellum*”, attraverso una serie di modifiche ai testi unici per l’elezione della Camera dei deputati e del Senato della Repubblica, rispettivamente, il d.P.R. 30 marzo 1957, n. 361, e il d.l.gs. 20 dicembre 1993, n. 533, ha trasformato il sistema di elezione di entrambe le Camere, delineando un sistema elettorale misto.



Camera dei Deputati

articolo 56, secondo comma, Costituzione



**232 seggi nei collegi uninominali
(con metodo maggioritario)**


**386 seggi nei collegi plurinominali
(con metodo proporzionale)**

**12 seggi nella circoscrizione Estero
(con metodo proporzionale)**



Senato della Repubblica

articolo 57, secondo comma, Costituzione



**116 seggi nei collegi uninominali
(con metodo maggioritario)**

**193 seggi nei collegi plurinominali
(con metodo proporzionale)**

**6 seggi nella circoscrizione Estero
(con metodo proporzionale)**



Costituzione
articolo 59

Al **Senato**, oltre ai 315 senatori eletti, sono presenti:

- **un** senatore a vita e di diritto (primo comma);
- **cinque** senatori a vita di nomina presidenziale (secondo comma).

BREVI CENNI STORICI SUL VOTO POLITICO (a cura del Ministero dell'interno)

Lo Statuto albertino, emanato da Carlo Alberto di Savoia-Carignano il 4 marzo 1848, modificò profondamente la forma di governo sino ad allora vigente nel Regno di Sardegna, prevedendo un sistema bicamerale fondato su:

- 1) una Camera elettiva, la **Camera dei deputati** (articoli 39 e successivi), composta di deputati scelti a suffragio ristretto dai collegi elettorali;
- 2) un Senato vitalizio di nomina regia, il **Senato del Regno**, composto da membri nominati a vita dal Re (articolo 33).

Lo Statuto e il Regio editto sulla legge elettorale 17 marzo 1848, n. 680, furono l'origine degli ordinamenti elettorali del Regno d'Italia.

Il **diritto di voto** era riconosciuto agli uomini di età superiore a 25 anni, alfabeti e che pagassero un certo tributo ("*il censo*"). Si derogava al requisito del censo per nove categorie di elettori (magistrati, impiegati civili a riposo dotati di una pensione superiore a 1.200 lire, professori delle università e delle scuole regie e provinciali, ufficiali, liberi professionisti, membri di accademie di scienze e delle camere di agricoltura), ammessi nelle liste elettorali sulla base di un criterio di capacità intellettuale.

Per gli elettori residenti in Sardegna e per alcune altre categorie (artigiani, industriali, commercianti, ecc.) il requisito del censo era sostituito da forme di accertamento induttivo della ricchezza, basati sul valore locativo dei beni immobili da essi posseduti.



Si svolsero le prime elezioni della Camera dei deputati del Regno di Sardegna

Nel 1848, il territorio del Regno di Sardegna venne ripartito dapprima in 204 collegi uninominali, successivamente in 222, in ognuno dei quali era eletto un deputato col criterio della maggioranza assoluta al primo scrutinio e della maggioranza relativa al ballottaggio fra i due candidati che avevano ottenuto il maggior numero di voti.

Al primo scrutinio si richiedeva il *quorum* di un terzo degli elettori e di oltre la metà dei votanti.

Il sistema applicato fu il maggioritario nominale a doppio turno.

Con la legge 20 novembre 1859, n. 3778, che riformò la legge elettorale 17 marzo 1848, n. 680, per effetto dell'annessione di nuove province, il numero dei collegi uninominali veniva portato a 387 e si stabiliva che per l'elezione dei candidati deputati al primo scrutinio era necessario raccogliere un numero di voti maggiore del terzo degli elettori del collegio (*quorum* degli elettori) e maggiore della metà dei suffragi dati dagli elettori intervenuti (*quorum* dei votanti).

La legge restò in vigore sino alla riforma del 1882; con il Regio Decreto n. 999 del 24 settembre venne approvato il testo unico della legge elettorale politica che adottò lo scrutinio di lista.

I collegi uninominali esistenti vennero raggruppati in piccoli collegi plurinominali, nei quali il numero dei seggi assegnato variava da 2 a 5. Gli elettori dei collegi sino a 4 seggi avevano facoltà di scrivere nella scheda tanti nomi quanti erano i deputati da eleggere (lista maggioritaria); nei collegi con 5 seggi gli elettori non potevano scrivere più di quattro nomi (voto limitato).



GAZZETTA
UFFICIALE
DELLA REPUBBLICA ITALIANA
**Legge 30
giugno 1912,
n. 666**

Suffragio universale maschile

L'elettorato attivo fu esteso a tutti i cittadini uomini di età superiore ai 30 anni senza alcun requisito di censo né di istruzione, restando ferme per i maggiorenni di età inferiore ai 30 anni le condizioni di censo o di prestazione del servizio militare o il possesso di titoli di studio già richiesti in precedenza

Sul piano del diritto all'**elettorato attivo**, il limite di età previsto dalla previgente legislazione fu abbassato a 21 anni, mentre fu mantenuto il requisito dell'alfabetismo (legge 16 dicembre 1918, n. 1985); il criterio del censo non costituì più il titolo principale per l'elettorato attivo, perché questo fu concesso, indipendentemente dal censo, a tutti gli alfabeti che avessero superato le prove del corso elementare obbligatorio (o equivalenti), o fossero in possesso del titolo di studio superiore, agli impiegati pubblici (tranne gli uscieri e gli operai), a coloro che avessero tenuto per un anno l'ufficio di consigliere comunale o provinciale, di giudice conciliatore, di presidente o direttore di società commerciali, agli ufficiali e sottufficiali in servizio o in congedo.

Si susseguirono negli anni diverse modifiche normative alla legge elettorale (sulla disciplina delle incompatibilità dei deputati, sulle norme relative all'iscrizione e alla tenuta delle liste elettorali, sull'aumento del numero dei collegi, ecc.) fino alla **soppressione della Camera dei deputati** con la legge 19 gennaio 1939, n. 129, sostituita dalla Camera dei Fasci e delle Corporazioni composta di Consiglieri Nazionali, non di origine elettiva.



GAZZETTA
UFFICIALE
DELLA REPUBBLICA ITALIANA
**Decreto
legislativo
luogotenenziale
1 febbraio
1945, n. 23**

Suffragio femminile

La norma estendeva il **diritto di voto** alle donne (ma **non l'eleggibilità**) che avessero almeno 21 anni (articolo 1), ordinava la compilazione di liste elettorali femminili distinte da quelle maschili (articolo 2) ed escludeva le prostitute che esercitavano "*il meretricio al di fuori di luoghi autorizzati*" (articolo 3, abrogato successivamente nel 1947)



GAZZETTA
UFFICIALE
DELLA REPUBBLICA ITALIANA
**Decreto
legislativo
luogotenenziale
10 marzo 1946,
n. 74**

L'**eleggibilità** delle donne veniva sancita con l'articolo 7, che recitava "*Sono eleggibili all'Assemblea Costituente i cittadini e le cittadine italiane che, al giorno delle elezioni, abbiano compiuto il 25° anno di età*"

Con il decreto legislativo presidenziale 24 giugno 1946, n. 48, pochi giorni dopo il referendum del 2 giugno, che aveva trasformato l'Italia in Repubblica, ponendo fine alla monarchia sabauda, ed eletto l'Assemblea Costituente incaricata di redigere la nuova Costituzione, fu disposta la **cessazione** delle funzioni del **Senato** vitalizio a partire dal giorno successivo, successivamente soppresso con la legge costituzionale 14 novembre 1947, n. 3.

Con il decreto legislativo luogotenenziale 10 marzo 1946, n. 74, fu introdotta la legge elettorale proporzionale per gestire le elezioni dei deputati dell'Assemblea Costituente.

Il territorio della Nazione venne ripartito in 32 collegi plurinominali formati da 2 o più province, quasi tutti entro i limiti della regione (ad eccezione della Valle d'Aosta costituita in unico collegio, regolata da norme speciali), ai quali fu attribuito un numero di seggi variabile a seconda della popolazione.

I deputati da eleggere erano 573 suddivisi in collegi, ognuno dei quali eleggeva un minimo di 7 deputati, secondo le circoscrizioni stabilite nella tabella A, allegata al decreto citato.

Il complesso delle circoscrizioni elettorali formava il Collegio unico nazionale, ai soli fini della utilizzazione dei voti residuali.

Le norme per l'elezione della **Camera dei deputati** vennero emanate con la legge 20 gennaio 1948, n. 6, la quale si riferì al decreto legislativo luogotenenziale n. 74/1946, e quelle per il **Senato della Repubblica** con la legge 6 febbraio 1948, n. 29.

La legge elettorale del Senato prevedeva che il territorio di ogni Regione fosse diviso in tanti collegi uninominali quanti senatori le spettavano; ciascun candidato nei collegi uninominali doveva però collegarsi ad almeno due candidati in altrettanti collegi della stessa Regione. Risultavano eletti quei candidati che, nel rispettivo collegio, avessero ottenuto un numero di voti validi non inferiore al 65% dei votanti. Ove nessun candidato aveva raggiunto il 65% dei voti validi, si applicava un sistema di tipo proporzionale.

Fino al 1993, a parte la breve parentesi della legge 31 marzo 1953, n. 148 (cosiddetta "*legge truffa*", abrogata dalla legge 31 luglio 1954, n. 615), e alcune minime modifiche normative apportate successivamente, l'elezione dei parlamentari italiani era stata regolata da un sistema proporzionale puro a liste concorrenti con la possibilità per l'elettore di esprimere preferenze.

La legge n. 148/1953 introdusse un premio di maggioranza consistente nell'assegnazione del 65% dei seggi della Camera dei deputati alla lista o al gruppo di liste collegate che avesse superato la metà dei voti validi

Legge
Mattarella,
cosiddetta
"*Mattarellum*"

Con l'approvazione delle leggi 4 agosto 1993, n. 276, per l'elezione del Senato, e n. 277, per l'elezione della Camera, venne introdotto in Italia un sistema elettorale misto (75% maggioritario e 25% proporzionale).

Il sistema era caratterizzato dall'elezione **di tre quarti dei deputati** e di **tre quarti dei senatori** (475 deputati e 232 senatori) con sistema maggioritario a turno unico nell'ambito di collegi uninominali. I restanti seggi (155 per la Camera dei deputati e 83 per il Senato della Repubblica) venivano attribuiti con il sistema proporzionale:

- alla **Camera** ripartendoli, nelle 26 circoscrizioni (esclusa la Valle d'Aosta), tra le liste concorrenti che avessero superato la **soglia del 4%** dei voti in ambito nazionale;
- al **Senato** ripartendoli tra gruppi di candidati in proporzione ai voti conseguiti nei collegi di ciascuna regione dai candidati non eletti.



Due leggi di revisione costituzionale (17 gennaio 2000, n. 1, e 23 gennaio 2001, n. 1) hanno in seguito attribuito ai **cittadini italiani residenti all'estero** il diritto di eleggere, nell'ambito di una circoscrizione Estero, 6 senatori e 12 deputati.

La legge 27 dicembre 2001, n. 459, ha attuato la previsione costituzionale disciplinando l'**attribuzione dei seggi** assegnati alla circoscrizione Estero con **sistema proporzionale**.

Legge
Calderoli,
cosiddetta
"Porcellum"

La legge 21 dicembre 2005, n. 270, introduceva un sistema per l'elezione della Camera dei deputati di tipo interamente proporzionale, con l'eventuale attribuzione di un premio di maggioranza in ambito nazionale e liste bloccate.

La nuova disciplina prevedeva:

- i partiti politici che intendevano presentare liste di candidati potevano collegarsi tra loro in **coalizioni**;
- i partiti che si candidavano a governare depositavano inoltre il loro **programma** e indicavano il nome del loro leader;
- **liste bloccate**, l'elettore esprimeva un solo voto per la lista prescelta (non era previsto alcun voto di preferenza);
- **abolizione** dei collegi uninominali (tranne il Trentino-Alto Adige e la Valle d'Aosta).

➤ alla **Camera**, erano ammesse alle **ripartizione dei seggi** le **coalizioni** che avevano raggiunto almeno il **10%** del totale dei voti validi a livello nazionale e, al loro interno, le **liste** che avevano ottenuto il **2%** dei voti, le **liste rappresentative di minoranze linguistiche**, coalizzate e non, con almeno il **20%** dei voti nella circoscrizione in cui concorrono, e le **liste singole** non collegate, o della coalizione che non aveva superato la **soglia di sbarramento**, che avevano avuto almeno il **4%** dei voti validi.

Alla coalizione di liste, o alla lista non coalizzata, più votata, qualora non aveva già conseguito almeno 340 seggi, era attribuito un **premio di maggioranza** tale da farle raggiungere il numero di seggi in questione.

➤ al **Senato**, erano ammesse alle **ripartizione dei seggi** le **coalizioni** che avevano raggiunto almeno il **20%** del totale dei voti validi a livello regionale e, al loro interno, le **liste** che avevano ottenuto il **3%** dei voti validi, e le **liste singole** non collegate, o della coalizione che non aveva superato la **soglia di sbarramento**, che avevano ottenuto almeno l'**8%** dei voti validi.

Alla coalizione di liste, o alla lista non coalizzata che aveva ottenuto la maggioranza dei voti nella Regione ma che non conseguiva il **55%** dei seggi da questa assegnati, era attribuito un **premio di maggioranza** (una quota ulteriore di seggi).

La Corte Costituzionale, con sentenza n.1/2014 (4 dicembre 2013-13 gennaio 2014), dichiarò l'illegittimità costituzionale parziale della **legge Calderoli**, eliminando il

premio di maggioranza e le liste bloccate, introducendo la possibilità di esprimere un voto di preferenza, ma la legge elettorale risultante, cosiddetta “**Consultellum**”, non fu mai utilizzata.

Legge 6
maggio 2015,
n. 52,
cosiddetta
“**Italicum**”



Dichiarata in alcune sue parti costituzionalmente illegittima e parzialmente abrogata dalla sentenza della Corte Costituzionale del 16 febbraio 2017, disciplinava **unicamente l'elezione della Camera dei deputati** a decorrere dal 1° luglio 2016, in sostituzione della precedente legge n. 270/2005 (Calderoli).

Il sistema prevedeva un **premio di maggioranza** alla singola **lista** che otteneva almeno il **40%** dei voti validi.

In caso di mancato raggiungimento di questa soglia, si passava al riparto proporzionale dei seggi tra tutti i partiti che avevano ottenuto almeno il 3% dei voti validi.

Non era prevista la possibilità per le liste di **collegarsi in coalizione**.

I seggi venivano attribuiti su 100 collegi plurinominali (a ciascun collegio è assegnato un numero di seggi compreso tra 3 e 9).

Restavano i capilista bloccati nei 100 collegi ma se eletti in più collegi venivano scelti con sorteggio.

Ogni lista era composta da un candidato capolista e da un elenco di candidati.

All'**elettore** era consentito esprimere fino a **2 preferenze**, per candidati di sesso diverso (cosiddetta “*doppia preferenza di genere*”), tra quelli che non erano capilista.

Erano quindi proclamati eletti dapprima i capolista, successivamente, i candidati che avevano ottenuto il maggior numero di preferenze.

L'articolo 2, comma 37, lettera a), legge n. 52/2015, ha introdotto l'articolo 4-bis alla legge n. 459/2001, recante “**Possono votare per corrispondenza nella circoscrizione Estero, previa opzione valida per un'unica consultazione elettorale, i cittadini italiani che, per motivi di lavoro, studio o cure mediche, si trovano, per un periodo di almeno tre mesi nel quale ricade la data di svolgimento della medesima consultazione elettorale, in un Paese estero in cui non sono anagraficamente residenti ai sensi della legge 27 ottobre 1988, n. 470. Con le stesse modalità possono votare i familiari conviventi con i cittadini di cui al primo periodo del comma citato**”.

Al fine di favorire la diffusione e l'utilizzazione dei dati,
è consentita la riproduzione parziale o totale del presente
volume con citazione della fonte.

Marzo 2018

Comune di Modena
SERVIZIO STATISTICA
www.comune.modena.it/serviziostatistica

EL SEN